



ÅRSREGNSKAPET FOR REGNSKAPSÅRET 2024 - GENERELL INFORMASJON

Enheten

Organisasjonsnummer:	917 351 538
Organisasjonsform:	Aksjeselskap
Foretaksnavn:	AERA PAYMENT & IDENTIFICATION AS
Forretningsadresse:	Askekroken 11 0277 OSLO

Regnskapsår

Årsregnskapets periode:	01.01.2024 - 31.12.2024
-------------------------	-------------------------

Konsern

Mørselskap i konsern:	Ja
Konsernregnskap lagt ved:	Ja

Regnskapsregler

Regler for små foretak benyttet:	Nei
Benyttet ved utarbeidelsen av årsregnskapet til selskapet:	Regnskapslovens alminnelige regler
Benyttet ved utarbeidelsen av årsregnskapet til konsernet:	Regnskapslovens alminnelige regler

Årsregnskapet fastsatt av kompetent organ

Bekreftet av representant for selskapet:	Øyvind Apelland
Dato for fastsettelse av årsregnskapet:	04.06.2025

Grunnlag for avgivelse

År 2024: Årsregnskapet er elektronisk innlevert
År 2023: Tall er hentet fra elektronisk innlevert årsregnskap fra 2024

Det er ikke krav til at årsregnskapet m.v. som sendes til Regnskapsregisteret er undertegnet. Kontrollen på at dette er utført ligger hos revisor/enhetens øverste organ. Sikkerheten ivaretas ved at innsender har rolle/rettighet for innsending av årsregnskapet via Altinn, og ved at det bekreftes at årsregnskapet er fastsatt av kompetent organ.

Brønnøysundregistrene, 10.08.2025



Resultatregnskap

Beløp i: NOK	Note	2024	2023
RESULTATREGNSKAP			
Inntekter			
Salgsinntekt	1	69 064 807	55 939 509
Annen driftsinntekt	1, 2	1 738 176	1 738 176
Sum inntekter		70 802 983	57 677 685
Kostnader			
Varekostnad	3	56 593 280	50 073 110
Lønnskostnad	4, 5	118 734 337	105 323 733
Avskrivning av driftsmidler og immaterielle eiendeler	6, 7	17 473 016	27 601 317
Annen driftskostnad	4	51 092 886	47 241 574
Sum kostnader		243 893 518	230 239 733
Driftsresultat		-173 090 535	-172 562 048
Finansinntekter og finanskostnader			
Annen renteinntekt		4 655 582	4 652 882
Annen finansinntekt		113 217	91 051
Sum finansinntekter		4 768 799	4 743 933
Annen rentekostnad		35 638	45 206
Annen finanskostnad		470 702	287 726
Sum finanskostnader		506 340	332 932
Netto finans		4 262 460	4 411 001
Resultat før skattekostnad		-168 828 075	-168 151 047
Skattekostnad på resultat	8		
Årsresultat		-168 828 075	-168 151 047
Årsresultat etter minoritetsinteresser		-168 828 075	-168 151 047
Totalresultat		-168 828 075	-168 151 047
Overføringer og disponeringer			



Resultatregnskap

Beløp i: NOK	Note	2024	2023
Overkurs		-1	-168 151 047
Udekket tap		-168 828 075	
Sum overføringer og disponeringer		-168 828 075	-168 151 047



Balanse

Beløp i: NOK	Note	2024	2023
BALANSE - EIENDELER			
Anleggsmidler			
Immaterielle eiendeler			
Utvikling	6	23 910 521	36 032 863
Goodwill	6, 7, 9		
Sum immaterielle eiendeler	6	23 910 521	36 032 863
Varige driftsmidler			
Driftsløsøre, inventar o.a. utstyr	6	3 029 548	2 864 595
Sum varige driftsmidler		3 029 548	2 864 595
Finansielle anleggsmidler			
Investering i datterselskap	9, 10	181 292 374	3 085 138
Investering i annet foretak i samme konsern	10		
Lån til foretak i samme konsern	10		
Investeringer i tilknyttet selskap	10, 11		
Lån til tilknyttet selskap og felles kontrollert virksomhet	10		
Sum finansielle anleggsmidler		181 292 374	3 085 138
Sum anleggsmidler		208 232 442	41 982 596
Omløpsmidler			
Varer			
Sum varer	3	8 715 101	4 936 752
Fordringer			
Kundefordringer		13 587 973	5 094 222
Andre kortsiktige fordringer	2, 12	11 988 375	8 591 117
Sum fordringer		25 576 348	13 685 339
Bankinnskudd, kontanter og lignende			
Bankinnskudd, kontanter o.l.	13	190 882 832	172 126 280
Sum bankinnskudd, kontanter og lignende		190 882 832	172 126 280
Sum omløpsmidler		225 174 281	190 748 371



Balanse

Beløp i: NOK	Note	2024	2023
SUM EIENDELER		433 406 724	232 730 967

BALANSE - EGENKAPITAL OG GJELD

Egenkapital

Innskutt egenkapital

Aksjekapital	14, 15	118 251 562	99 999 609
Overkurs	15	275 130 582	83 324 671
Annen innskutt egenkapital	15	159 988 770	
Sum innskutt egenkapital		553 370 914	183 324 280

Opptjent egenkapital

Annen egenkapital	15		
Udekket tap	15	168 828 075	
Sum opptjent egenkapital		-168 828 075	

Sum egenkapital	15, 16	384 542 839	183 324 280
------------------------	--------	--------------------	--------------------

Gjeld

Langsiktig gjeld

Pensjonsforpliktelser	4, 5	7 591 741	5 527 775
Sum avsetninger for forpliktelser		7 591 741	5 527 775

Annen langsiktig gjeld

Sum langsiktig gjeld		7 591 741	5 527 775
-----------------------------	--	------------------	------------------

Kortsiktig gjeld

Leverandørgjeld		6 856 581	8 186 063
Skyldig offentlige avgifter		11 070 781	10 510 628
Annen kortsiktig gjeld	2	23 344 782	25 182 220
Sum kortsiktig gjeld		41 272 143	43 878 911

Sum gjeld		48 863 884	49 406 686
------------------	--	-------------------	-------------------

SUM EGENKAPITAL OG GJELD		433 406 724	232 730 967
---------------------------------	--	--------------------	--------------------

POSTER UTENOM BALANSEN



Balanse

Beløp i: NOK	Note	2024	2023
Garantistillelser	17		



Konsernets resultatregnskap

Beløp i: NOK	Note	2024	2023
RESULTATREGNSKAP			
Inntekter			
Salgsinntekt	1	76 458 434	55 939 509
Annen driftsinntekt	1, 2	1 968 000	1 738 176
Sum inntekter		78 426 434	57 677 685
Kostnader			
Varekostnad	3	59 442 378	50 073 110
Lønnskostnad	4, 5	123 514 805	105 323 733
Avskrivning av driftsmidler og immaterielle eiendeler	6, 7	43 752 484	27 601 317
Nedskrivning av varige driftsmidler og immaterielle eiendeler	6		
Annen driftskostnad	4	58 060 723	47 241 574
Sum kostnader		284 770 390	230 239 733
Driftsresultat		-206 343 956	-172 562 048
Finansinntekter og finanskostnader			
Annen renteinntekt		4 655 582	4 652 882
Annen finansinntekt		569 203	91 051
Sum finansinntekter		5 224 785	4 743 933
Annen rentekostnad		89 519	45 206
Annen finanskostnad		710 693	287 726
Sum finanskostnader		800 212	332 932
Netto finans		4 424 572	4 411 001
Resultat før skattekostnad		-201 919 383	-168 151 047
Skattekostnad på ordinært resultat	8		
Årsresultat		-201 919 383	-168 151 047
Årsresultat etter minoritetsinteresser		-201 919 383	-168 151 047
Totalresultat		-201 919 383	-168 151 047



Konsernets resultatregnskap

Beløp i: NOK	Note	2024	2023
Overføringer og disponeringer			
Overført fra overkurs			-168 151 047
Avsatt til annen EK		-201 919 383	
Sum overføringer og disponeringer		-201 919 383	-168 151 047



Konsernets balanse

Beløp i: NOK	Note	2024	2023
BALANSE - EIENDELER			
Anleggsmidler			
Immaterielle eiendeler			
Forskning og utvikling	6	33 543 380	36 032 863
Goodwill	6, 7, 9	108 447 011	
Sum immaterielle eiendeler		141 990 391	36 032 863
Varige driftsmidler			
Driftsløsøre, inventar o.a. utstyr	6	3 226 463	2 864 595
Sum varige driftsmidler		3 226 463	2 864 595
Finansielle anleggsmidler			
Investering i datterselskap	9, 10		3 085 138
Investering i annet foretak i samme konsern	10		
Lån til foretak i samme konsern	10		
Investeringer i tilknyttet selskap	10, 11		
Lån til tilknyttet selskap og felles kontrollert virksomhet	10		
Andre langsiktige fordringer		718 372	
Sum finansielle anleggsmidler		718 372	3 085 138
Sum anleggsmidler		145 935 227	41 982 596
Omløpsmidler			
Varer			
Sum varer	3	8 715 101	4 936 752
Fordringer			
Kundefordringer		15 254 445	5 094 222
Andre kortsiktige fordringer	2, 12	24 443 929	8 591 117
Sum fordringer		39 698 374	13 685 339
Bankinnskudd, kontanter og lignende			
Bankinnskudd, kontanter o.l.	13	214 270 523	172 126 280
Sum bankinnskudd, kontanter og lignende		214 270 523	172 126 280
Sum omløpsmidler		262 683 998	190 748 371



Konsernets balanse

Beløp i: NOK	Note	2024	2023
SUM EIENDELER		408 619 225	232 730 967
BALANSE - EGENKAPITAL OG GJELD			
Egenkapital			
Innskutt egenkapital			
Aksjekapital	14, 15	118 251 562	99 999 609
Overkurs	15	275 130 582	83 324 671
Annen innskutt egenkapital	15	159 988 770	
Sum innskutt egenkapital		553 370 914	183 324 280
Opptjent egenkapital			
Annen egenkapital	15		
Udisponert resultat			
Udekket tap	15	198 100 941	
Sum opptjent egenkapital		-198 100 941	
Sum egenkapital	15, 16	355 269 973	183 324 280
Gjeld			
Langsiktig gjeld			
Pensjonsforpliktelser	4, 5	7 591 741	5 527 775
Sum avsetninger for forpliktelser		7 591 741	5 527 775
Annen langsiktig gjeld			
Sum langsiktig gjeld		7 591 741	5 527 775
Kortsiktig gjeld			
Leverandørgjeld		7 942 110	8 186 063
Skyldig offentlige avgifter		11 980 294	10 510 628
Annen kortsiktig gjeld	2	25 835 106	25 182 220
Sum kortsiktig gjeld		45 757 511	43 878 911
Sum gjeld		53 349 251	49 406 686
SUM EGENKAPITAL OG GJELD		408 619 225	232 730 967



Konsernets balanse

Beløp i: NOK	Note	2024	2023
POSTER UTENOM BALANSEN			
Garantistillelser	17		



Brønnøysundregistrene

ÅRSREGNSKAP FOR REGNSKAPSÅRET 2024 - GENERELL INFORMASJON

Journalnummer: 2025 677813

Enheten

Organisasjonsnummer: 917 351 538
Organisasjonsform: Aksjeselskap
Foretaksnavn: AERA PAYMENT & IDENTIFICATION AS
Forretningsadresse: Askekroken 11
0277 OSLO

Regnskapsår

Årsregnskapets periode: 01.01.2024 - 31.12.2024

Konsern

Morselskap i konsern: Ja
Konsernregnskap lagt ved: Ja

Regnskapsregler

Regler for små foretak benyttet: Nei
Benyttet ved utarbeidelsen av
årsregnskapet til selskapet: Regnskapslovens alminnelige regler
Benyttet ved utarbeidelsen av
årsregnskapet til konsernet: Regnskapslovens alminnelige regler

Årsregnskapet fastsatt av kompetent organ

Bekreftet av representant for selskapet: Øyvind Apelland
Dato for fastsettelse av årsregnskapet: 04.06.2025

Grunnlag for avgivelse

År 2024: Årsregnskap er elektronisk innlevert.
År 2023: Tall er hentet fra elektronisk innlevert årsregnskap fra 2024.

Det er ikke krav til at årsregnskapet m.v. som sendes til Regnskapsregisteret er undertegnet. Kontrollen på at dette er utført ligger hos revisor/enhetens øverste organ. Sikkerheten ivaretas ved at innsender har rolle/rettighet for innsending av årsregnskapet via Altinn, og ved at det bekreftes at årsregnskapet er fastsatt av kompetent organ.

Brønnøysundregistrene, 09.08.2025



Organisasjonsnr: 917 351 538
AERA PAYMENT & IDENTIFICATION AS

RESULTATREGNSKAP

Beløp i: NOK	Note	2024	2023
RESULTATREGNSKAP			
Inntekter			
Salgsinntekt	1	69 064 807	55 939 509
Annen driftsinntekt	1, 2	1 738 176	1 738 176
Sum inntekter		70 802 983	57 677 685
Kostnader			
Varekostnad	3	56 593 280	50 073 110
Lønnskostnad	4, 5	118 734 337	105 323 733
Avskrivning av driftsmidler og immaterielle eiendeler	6, 7	17 473 016	27 601 317
Annen driftskostnad	4	51 092 886	47 241 574
Sum kostnader		243 893 518	230 239 733
Driftsresultat		-173 090 535	-172 562 048
Finansinntekter og finanskostnader			
Annen renteinntekt		4 655 582	4 652 882
Annen finansinntekt		113 217	91 051
Sum finansinntekter		4 768 799	4 743 933
Annen rentekostnad		35 638	45 206
Annen finanskostnad		470 702	287 726
Sum finanskostnader		506 340	332 932
Netto finans		4 262 460	4 411 001
Resultat før skattekostnad		-168 828 075	-168 151 047
Skattekostnad på resultat	8		
Årsresultat		-168 828 075	-168 151 047
Årsresultat etter minoritetsinteresser		-168 828 075	-168 151 047
Totalresultat		-168 828 075	-168 151 047
Overføringer og disponeringer			
Overkurs		-1	-168 151 047
Udekket tap		-168 828 075	
Sum overføringer og disponeringer		-168 828 075	-168 151 047



Organisasjonsnr: 917 351 538
AERA PAYMENT & IDENTIFICATION AS

BALANSE

Beløp i: NOK	Note	2024	2023
BALANSE - EIENDELER			
Anleggsmidler			
Immaterielle eiendeler			
Utvikling	6	23 910 521	36 032 863
Goodwill	6, 7, 9		
Sum immaterielle eiendeler	6	23 910 521	36 032 863
Varige driftsmidler			
Driftsløsøre, inventar o. a. utstyr	6	3 029 548	2 864 595
Sum varige driftsmidler		3 029 548	2 864 595
Finansielle anleggsmidler			
Investering i datterselskap	9, 10	181 292 374	3 085 138
Investering i annet foretak i samme konsern	10		
Lån til foretak i samme konsern	10		
Investeringer i tilknyttet selskap	10, 11		
Lån til tilknyttet selskap og felles kontrollert virksomhet	10		
Sum finansielle anleggsmidler		181 292 374	3 085 138
Sum anleggsmidler		208 232 442	41 982 596
Omløpsmidler			
Varer			
Sum varer	3	8 715 101	4 936 752
Fordringer			
Kundefordringer		13 587 973	5 094 222
Andre kortsiktige fordringer	2, 12	11 988 375	8 591 117
Sum fordringer		25 576 348	13 685 339
Bankinnskudd, kontanter og lignende			
Bankinnskudd, kontanter o. l.	13	190 882 832	172 126 280
Sum bankinnskudd, kontanter og lignende		190 882 832	172 126 280
Sum omløpsmidler		225 174 281	190 748 371
SUM EIENDELER		433 406 724	232 730 967



BALANSE - EGENKAPITAL OG GJELD

Egenkapital

Innskutt egenkapital

Aksjekapital	14, 15	118 251 562	99 999 609
Overkurs	15	275 130 582	83 324 671
Annen innskutt egenkapital	15	159 988 770	
Sum innskutt egenkapital		553 370 914	183 324 280

Opptjent egenkapital

Annen egenkapital	15		
Udekket tap	15	168 828 075	
Sum opptjent egenkapital		-168 828 075	

Sum egenkapital 15, 16 **384 542 839** **183 324 280**

Gjeld

Langsiktig gjeld

Pensjonsforpliktelser	4, 5	7 591 741	5 527 775
Sum avsetninger for forpliktelser		7 591 741	5 527 775
Annen langsiktig gjeld			

Sum langsiktig gjeld **7 591 741** **5 527 775**

Kortsiktig gjeld

Leverandørgjeld		6 856 581	8 186 063
Skyldig offentlige avgifter		11 070 781	10 510 628
Annen kortsiktig gjeld	2	23 344 782	25 182 220
Sum kortsiktig gjeld		41 272 143	43 878 911

Sum gjeld **48 863 884** **49 406 686**

SUM EGENKAPITAL OG GJELD **433 406 724** **232 730 967**

POSTER UTENOM BALANSEN

Garantistillelser 17



Organisasjonsnr: 917 351 538
AERA PAYMENT & IDENTIFICATION AS

KONSERNRESULTATREGNSKAP

Beløp i: NOK	Note	2024	2023
RESULTATREGNSKAP			
Inntekter			
Salgsinntekt	1	76 458 434	55 939 509
Annen driftsinntekt	1, 2	1 968 000	1 738 176
Sum inntekter		78 426 434	57 677 685
Kostnader			
Varekostnad	3	59 442 378	50 073 110
Lønnskostnad	4, 5	123 514 805	105 323 733
Avskrivning av driftsmidler og immaterielle eiendeler	6, 7	43 752 484	27 601 317
Nedskrivning av varige driftsmidler og immaterielle eiendeler	6		
Annen driftskostnad	4	58 060 723	47 241 574
Sum kostnader		284 770 390	230 239 733
Driftsresultat		-206 343 956	-172 562 048
Finansinntekter og finanskostnader			
Annen renteinntekt		4 655 582	4 652 882
Annen finansinntekt		569 203	91 051
Sum finansinntekter		5 224 785	4 743 933
Annen rentekostnad		89 519	45 206
Annen finanskostnad		710 693	287 726
Sum finanskostnader		800 212	332 932
Netto finans		4 424 572	4 411 001
Resultat før skattekostnad		-201 919 383	-168 151 047
Skattekostnad på ordinært resultat	8		
Årsresultat		-201 919 383	-168 151 047
Årsresultat etter minoritetsinteresser		-201 919 383	-168 151 047
Totalresultat		-201 919 383	-168 151 047
Overføringer og disponeringer			
Overført fra overkurs			-168 151 047
Avsatt til annen EK		-201 919 383	
Sum overføringer og disponeringer		-201 919 383	-168 151 047





Organisasjonsnr: 917 351 538
AERA PAYMENT & IDENTIFICATION AS

KONSERNBALANSE

Beløp i: NOK	Note	2024	2023
BALANSE - EIENDELER			
Anleggsmidler			
Immaterielle eiendeler			
Forskning og utvikling	6	33 543 380	36 032 863
Goodwill	6, 7, 9	108 447 011	
Sum immaterielle eiendeler		141 990 391	36 032 863
Varige driftsmidler			
Driftsløsøre, inventar o. a. utstyr			
	6	3 226 463	2 864 595
Sum varige driftsmidler		3 226 463	2 864 595
Finansielle anleggsmidler			
Investering i datterselskap	9, 10		3 085 138
Investering i annet foretak i samme konsern	10		
Lån til foretak i samme konsern	10		
Investeringer i tilknyttet selskap	10, 11		
Lån til tilknyttet selskap og felles kontrollert virksomhet	10		
Andre langsiktige fordringer		718 372	
Sum finansielle anleggsmidler		718 372	3 085 138
Sum anleggsmidler		145 935 227	41 982 596
Omløpsmidler			
Varer			
Sum varer	3	8 715 101	4 936 752
Fordringer			
Kundefordringer		15 254 445	5 094 222
Andre kortsiktige fordringer	2, 12	24 443 929	8 591 117
Sum fordringer		39 698 374	13 685 339
Bankinnskudd, kontanter og lignende			
Bankinnskudd, kontanter o. l.	13	214 270 523	172 126 280
Sum bankinnskudd, kontanter og lignende		214 270 523	172 126 280
Sum omløpsmidler		262 683 998	190 748 371



SUM EIENDELER		408 619 225	232 730 967
BALANSE - EGENKAPITAL OG GJELD			
Egenkapital			
Innskutt egenkapital			
Aksjekapital	14, 15	118 251 562	99 999 609
Overkurs	15	275 130 582	83 324 671
Annen innskutt egenkapital	15	159 988 770	
Sum innskutt egenkapital		553 370 914	183 324 280
Opptjent egenkapital			
Annen egenkapital	15		
Udisponert resultat			
Udekket tap	15	198 100 941	
Sum opptjent egenkapital		-198 100 941	
Sum egenkapital	15, 16	355 269 973	183 324 280
Gjeld			
Langsiktig gjeld			
Pensjonsforpliktelser	4, 5	7 591 741	5 527 775
Sum avsetninger for forpliktelser		7 591 741	5 527 775
Annen langsiktig gjeld			
Sum langsiktig gjeld		7 591 741	5 527 775
Kortsiktig gjeld			
Leverandørgjeld		7 942 110	8 186 063
Skyldig offentlige avgifter		11 980 294	10 510 628
Annen kortsiktig gjeld	2	25 835 106	25 182 220
Sum kortsiktig gjeld		45 757 511	43 878 911
Sum gjeld		53 349 251	49 406 686
SUM EGENKAPITAL OG GJELD		408 619 225	232 730 967
POSTER UTENOM BALANSEN			
Garantistillelser	17		



Organisasjonsnr: 917 351 538
AERA PAYMENT & IDENTIFICATION AS

NOTEOPPLYSNINGER - SELSKAP - alle poster oppgitt i hele tall

Note

Antall årsverk i regnskapsåret
68.20

<u>Sum</u>	<u>Beløp</u>
<u>Balanseført verdi 31.12.</u>	<u>Varige driftsmidler Immaterielle eiend.</u>

Konsernregnskap

Morselskapet sitt navn

Forretningskontor for morselskapet

Begrunnelse for at datterselskap er utelatt fra konsolideringen

<u>Samlet beløp - tilknyttet selskap</u>	<u>Årets</u>	<u>Fjorårets</u>
--	--------------	------------------

<u>Samlet beløp - foretak i samme konsern</u>	<u>Årets</u>	<u>Fjorårets</u>
---	--------------	------------------

<u>Samlet beløp - foretak i samme konsern</u>	<u>Årets</u>	<u>Fjorårets</u>
---	--------------	------------------

<u>Samlet beløp - felles kontrollert virksomhet</u>	<u>Årets</u>	<u>Fjorårets</u>
---	--------------	------------------

<u>Pantstillelse</u>	<u>Beløp</u>
----------------------	--------------

<u>Beholdning av egne aksjer</u>	<u>Antall</u>	<u>Pålydende</u>	<u>Andel av aksjek.</u>
----------------------------------	---------------	------------------	-------------------------



Organisasjonsnr: 917 351 538
AERA PAYMENT & IDENTIFICATION AS

NOTEOPPLYSNINGER - KONSERN

- alle poster oppgitt i hele tall



Admincontrol

List of Signatures Page 1/1

updated Financial Statement 2024 Aera PI.pdf

Name	Method	Signed at
Valderhaug, Merete Egelund	BANKID	2025-06-11 09:27 GMT+02
Fosser, Tor-Arne	BANKID	2025-06-11 07:24 GMT+02
Birkenes, Odd	BANKID	2025-06-10 12:15 GMT+02
Ronny Matton	One-Time-Password	2025-06-10 11:40 GMT+02
Michael Hamelryck	One-Time-Password	2025-06-10 10:42 GMT+02
Fjeldstad, Truls	BANKID	2025-06-16 12:51 GMT+02
Apelland, Øyvind	BANKID	2025-06-13 10:07 GMT+02
Jesper Højer	MitID	2025-06-12 09:59 GMT+02



This file is sealed with a digital signature. The seal is a guarantee for the authenticity of the document.

External reference: 5E633E44616849CEB303824A9ECB5E50



Konsernregnskap for 2024

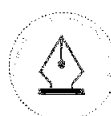
Aera Payment & Identification AS

Org.nr. 917 351 538

Innhold:

Årsberetning
Resultatregnskap
Balanse
Kontantstrømpoppstilling
Noter
Revisjonsberetning

Utarbeidet av Azets Insight AS



This file is sealed with a digital signature.
The seal is a guarantee for the authenticity
of the document.

Document ID:
5E633E44616849CEB303824A9ECB5E50



Konsernregnskap Aera Payment & Identification AS 917 351 538

Resultatregnskap

Morselskap				Konsern	
2024	2023		Note	2024	2023
Driftsinntekter og driftskostnader					
69 064 807	55 939 509	Salgsinntekt	1	76 458 434	55 939 509
1 738 176	1 738 176	Annen driftsinntekt	1, 2	1 968 000	1 738 176
70 802 983	57 677 685	Sum driftsinntekter		78 426 434	57 677 685
56 593 280	50 073 110	Varekostnad	3	59 442 378	50 073 110
118 734 337	105 323 733	Lønnskostnad	4, 5	123 514 805	105 323 733
17 473 016	27 601 317	Avskrivning av driftsmidler	6, 7	43 752 484	27 601 317
51 092 886	47 241 574	Annen driftskostnad	4	58 060 723	47 241 574
243 893 518	230 239 733	Sum driftskostnader		284 770 390	230 239 733
-173 090 535	-172 562 048	Driftsresultat		-206 343 956	-172 562 048
Finansinntekter og finanskostnader					
4 655 582	4 652 882	Annen renteinntekt		4 655 582	4 652 882
113 217	91 051	Annen finansinntekt		569 203	91 051
35 638	45 206	Annen rentekostnad		89 519	45 206
470 702	287 726	Annen finanskostnad		710 693	287 726
4 262 460	4 411 001	Resultat av finansposter		4 424 572	4 411 001
-168 828 075	-168 151 047	Ordinært resultat før		-201 919 383	-168 151 047
0	0	Skattekostnad på ordinært	8	0	0
-168 828 075	-168 151 047	Ordinært resultat		-201 919 383	-168 151 047
-168 828 075	-168 151 047	Årsresultat		-201 919 383	-168 151 047
Overføringer					
-168 828 075	0	Avsatt til annen EK		-201 919 383	0
1	168 151 047	Overført fra overkurs		0	168 151 047
-168 828 075	-168 151 047	Sum disponert		-201 919 383	-168 151 047



This file is sealed with a digital signature.
The seal is a guarantee for the authenticity
of the document.

Document ID:
5E633E44616849CEB303824A9ECB5E50



Konsernregnskap Aera Payment & Identification AS 917 351 538

Balanse

Morselskap				Konsern	
2024	2023		Note	2024	2023
		Eiendeler			
		Anleggsmidler			
		Immaterielle eiendeler			
23 910 521	36 032 863	Forskning og utvikling	6	33 543 380	36 032 863
0	0	Goodwill	6, 7, 9	108 447 011	0
23 910 521	36 032 863	Sum immaterielle eiendeler		141 990 391	36 032 863
		Varige driftsmidler			
3 029 548	2 864 595	Driftsløsøre, inventar o.a. utstyr	6	3 226 463	2 864 595
3 029 548	2 864 595	Sum varige driftsmidler		3 226 463	2 864 595
		Finansielle anleggsmidler			
181 292 374	3 085 138	Investeringer i datterselskap	9, 10	0	3 085 138
0	0	Andre langsiktige fordringer		718 372	0
181 292 374	3 085 138	Sum finansielle anleggsmidler		718 372	3 085 138
208 232 442	41 982 596	Sum anleggsmidler		145 935 227	41 982 596
		Omløpsmidler			
8 715 101	4 936 752	Lager av varer og annen beholdning	3	8 715 101	4 936 752
		Fordringer			
13 587 973	5 094 222	Kundefordringer		15 254 445	5 094 222
11 988 375	8 591 117	Andre kortsiktige fordringer	2, 12	24 443 929	8 591 117
25 576 348	13 685 339	Sum fordringer		39 698 374	13 685 339
		Investeringer			
190 882 832	172 126 280	Bankinnskudd, kontanter o.l.	13	214 270 523	172 126 280
225 174 281	190 748 371	Sum omløpsmidler		262 683 998	190 748 371
433 406 724	232 730 967	Sum eiendeler		408 619 225	232 730 967



This file is sealed with a digital signature.
The seal is a guarantee for the authenticity
of the document.

Document ID:
5E633E44616849CEB303824A9ECB5E50



Konsernregnskap Aera Payment & Identification AS 917 351 538

Balanse

Morselskap		Konsern			
2024	2023	Note	2024	2023	
Egenkapital og gjeld					
Innskutt egenkapital					
118 251 562	99 999 609	Aksjekapital	14, 15	118 251 562	99 999 609
275 130 582	83 324 671	Overkurs	15	275 130 582	83 324 671
159 988 770	0	Annen innskutt egenkapital	15	159 988 770	0
553 370 914	183 324 280	Sum innskutt egenkapital		553 370 914	183 324 280
-168 828 075	0	Udekket tap	15	-198 100 941	0
-168 828 075	0	Sum opptjent egenkapital		-198 100 941	0
384 542 839	183 324 280	Sum egenkapital	15, 16	355 269 973	183 324 280
Gjeld					
Avsetning for forpliktelser					
7 591 741	5 527 775	Pensjonsforpliktelser	4, 5	7 591 741	5 527 775
7 591 741	5 527 775	Sum avsetning for forpliktelser		7 591 741	5 527 775
Annen langsiktig gjeld					
Kortsiktig gjeld					
6 856 581	8 186 063	Leverandørgjeld		7 942 110	8 186 063
11 070 781	10 510 628	Skyldig offentlige avgifter		11 980 294	10 510 628
23 344 782	25 182 220	Annen kortsiktig gjeld	2	25 835 106	25 182 220
41 272 143	43 878 911	Sum kortsiktig gjeld		45 757 511	43 878 911
48 863 884	49 406 686	Sum gjeld		53 349 251	49 406 686
433 406 724	232 730 967	Sum egenkapital og gjeld		408 619 225	232 730 967

Oslo, 04.06.2025
Styret i Aera Payment & Identification AS

Jesper Højer
styreleder

Odd Birkenes
styremedlem

Merete Egelund Valderhaug
styremedlem

Truls Fjeldstad
styremedlem

Tor-Arne Fosser
styremedlem

Michael Hamelryck
styremedlem

Ronny André A Matton
styremedlem

Øyvind Apelland
daglig leder



This file is sealed with a digital signature.
The seal is a guarantee for the authenticity
of the document.

Document ID:
5E633E44616849CEB303824A9ECB5E50



Konsernregnskap Aera Payment & Identification AS 917 351 538

Indirekte kontantstrømoppstilling

Morselskap			Konsern	
2024	2023		2024	2023
Kontantstrømmer fra operasjonelle aktiviteter				
-168 828 075	-168 151 047	Resultat før skattekostnad	-201 919 383	-168 151 047
17 473 016	27 601 317	Ordinære avskrivninger	43 752 484	27 601 317
-3 778 349	-1 534 204	Endring i varelager	-3 778 349	-1 534 204
-8 493 751	1 490 400	Endring i kundefordringer	-10 160 223	1 490 400
-1 329 482	1 078 364	Endring i leverandørgjeld	-243 953	1 078 364
2 063 965	1 758 678	Forskj. kostnadsført pensjon og inn-/utbet. i	2 063 965	1 758 678
-18 735 314	2 273 915	Endring i andre tidsavgrensingsposter	7 887 465	2 273 915
-181 627 990	-135 482 577	Netto kontantstrøm fra operasjonelle	-162 397 994	-135 482 577
Kontantstrømmer fra investeringsaktiviteter				
5 515 627	6 052 933	Utbetalinger ved kjøp av varige driftsmidler	5 515 626	6 052 933
4 157 694	3 085 138	Utbetalinger ved kjøp av aksjer og andeler i	0	3 085 138
-9 673 321	-9 138 071	Netto kontantstrøm fra	-5 515 626	-9 138 071
Kontantstrømmer fra finansieringsaktiviteter				
0	-36 111	Netto endring i kassekreditt	0	-36 111
159 988 770	0	Innbetalinger av egenkapital	159 988 770	0
50 069 094	240 296 192	Kapitalforhøyelse	50 069 094	240 296 192
210 057 864	240 260 081	Netto kontantstrøm fra	210 057 864	240 260 081
18 756 553	95 639 433	Netto endring i kontanter og	42 144 244	95 639 433
172 126 280	76 486 846	Beh. av kont. og kontantekvivalenter ved	172 126 280	76 486 846
190 882 833	172 126 279	Beh. av kont. og kontantekvivalenter ved	214 270 524	172 126 279



This file is sealed with a digital signature.
The seal is a guarantee for the authenticity
of the document.

Document ID:
5E633E44616849CEB303824A9ECB5E50



Aera Payment & Identification AS
917 351 538

Regnskapsprinsipper

Årsregnskapet til morselskapet er satt opp i samsvar med regnskapslovens bestemmelser og god regnskapsskikk for mellomstore foretak.

Konsolidering

Konsernregnskapet inkluderer Aera Payment & Identification AS og selskaper som Aera Payment & Identification AS har bestemmende innflytelse over. Bestemmende innflytelse oppnås normalt når konsernet eier mer enn 50 % av aksjene i selskapet, og konsernet er i stand til å utøve faktisk kontroll over selskapet. Transaksjoner og mellomværende mellom selskapene i konsernet er eliminert. Konsernregnskapet er utarbeidet etter ensartede prinsipper, ved at datterselskapet følger de samme regnskapsprinsipper som morselskapet. Oppkjøpsmetoden benyttes ved regnskapsføring av virksomhetssammenslutninger. Selskaper som er kjøpt eller solgt i løpet av året inkluderes i konsernregnskapet fra det tidspunktet kontroll oppnås og inntil kontroll opphører.

Valuta

Transaksjoner i utenlandsk valuta omregnes til kursen på transaksjonstidspunktet. Pengeposter i utenlandsk valuta omregnes til norske kroner ved å benytte balansedagens kurs. Ikke-pengeposter som måles til historisk kurs uttrykt i utenlandsk valuta, omregnes til norske kroner ved å benytte valutakursen på transaksjonstidspunktet. Ikke-pengeposter som måles til virkelig verdi uttrykt i utenlandsk valuta, omregnes til valutakursen fastsatt på måletidspunktet. Valutakursendringer resultatføres løpende i regnskapsperioden under andre finansposter.

Salgsinntekter

Inntektsføring ved salg av varer skjer på leveringstidspunktet. Tjenester inntektsføres etter hvert som de leveres.

Klassifisering og vurdering av balanseposter

Anleggsmidler er eiendeler bestemt til varig eie eller bruk. Eiendeler som er knyttet til varekretsløpet er klassifisert som omløpsmidler. Fordringer klassifiseres som omløpsmidler hvis de forfaller til betaling innen ett år etter transaksjonsdagen. Tilsvarende klassifiseres gjeld som kortsiktig hvis gjelden forfaller til betaling innen ett år.

Omløpsmidler vurderes til laveste av anskaffelseskost og virkelig verdi. Kortsiktig gjeld balanseføres til nominelt beløp på etableringstidspunktet. Anleggsmidler vurderes til anskaffelseskost. Varige anleggsmidler avskrives etter en fornuftig avskrivningsplan. Anleggsmidlene nedskrives til virkelig verdi ved verdifall som ikke forventes å være forbigående. Langsiktig gjeld med unntak av andre avsetninger balanseføres til nominelt beløp på etableringstidspunktet.

Fordringer

Kundefordringer og andre fordringer er oppført i balansen til pålydende etter fradrag for avsetning til forventet tap. Avsetning til tap gjøres på grunnlag av individuelle vurderinger av de enkelte fordringene.

Varebeholdninger

Lager av innkjøpte varer er verdsatt til laveste verdi av anskaffelseskost etter FIFO- prinsippet og virkelig verdi. Det foretas nedskrivning for påregnelig ukurans.

Varige driftsmidler

Varige driftsmidler balanseføres og avskrives over driftsmidlenes levetid dersom de har antatt levetid over 3 år og har en kostpris som overstiger kr 30 000. Direkte vedlikehold av driftsmidler kostnadsføres løpende under driftskostnader, mens påkostninger eller forbedringer tillegges driftsmidlets kostpris og avskrives i takt med driftsmidlet.



This file is sealed with a digital signature.
The seal is a guarantee for the authenticity
of the document.

Document ID:
5E633E44616849CEB303824A9ECB5E50



Aera Payment & Identification AS 917 351 538

Datterselskap/tilknyttet selskap

Datterselskapet og tilknyttede selskaper vurderes etter kostmetoden i selskapsregnskapet. Investeringen er vurdert til anskaffelseskost for aksjene med mindre nedskrivning har vært nødvendig. Det er foretatt nedskrivning til virkelig verdi når verdifall skyldes årsaker som ikke kan antas å være forbigående og det må anses nødvendig etter god regnskapsskikk. Nedskrivninger er reversert når grunnlaget for nedskrivning ikke lenger er til stede.

Utbytte, konsernbidrag og andre utdelinger fra datterselskap er inntektsført samme år som det er avsatt i givers regnskap. Overstiger utbyttet / konsernbidraget andel av oppjent resultat etter anskaffelsestidspunktet, representerer den overskytende del tilbakebetaling av investert kapital, og utdelingene er fratrukket investeringens verdi i balansen til morselskapet.

Forøvrig er følgende regnskapsprinsipper anvendt:

Pensjonsforpliktelser knyttet til AFP-ordningen er ikke balanseført. Leieavtaler er ikke balanseført. Fordringer og gjeld i utenlandsk valuta er verdsatt til kursen ved regnskapsårets slutt. Kursgevinster og kurstap i utenlandsk valuta føres som finansinntekt og finanskosnad. Egne utgifter til forskning og utvikling og til utvikling av rettigheter er kostnadsført. Utgifter til andre immaterielle eiendeler balanseføres i den grad det kan identifiseres en fremtidig økonomisk fordel knyttet til utvikling av en identifiserbar immateriell eiendel og utgiftene kan måles pålitelig. I motsatt fall kostnadsføres slike utgifter løpende. Balanseført utvikling avskrives lineært over økonomisk levetid.

Skatt:

Skattekostnaden i resultatregnskapet omfatter både periodens betalbare skatt og endring i utsatt skatt. Utsatt skatt er beregnet med 22 % på grunnlag av de midlertidige forskjeller som eksisterer mellom regnskapsmessige og skattemessige verdier, samt skattemessig underskudd til fremføring ved utgangen av regnskapsåret. Skatteøkende og skattereduserende midlertidige forskjeller som reverserer eller kan reversere i samme periode er utlignet og skattevirkningen er beregnet på nettogrunnlaget.

Offentlige tilskudd- Skattefunn:

Selskapet følger NRS (F) Immaterielle eiendeler, som blant annet gjelder for forsknings- og utviklingskostnader. Når standardens kriterier for balanseføring ansees tilfredsstillt aktiveres disse kostnadene i balansen, og de avskrives lineært over forventet økonomisk levetid. Dersom kostnadene ikke tilfredsstiller kriteriene for balanseføring blir kostnadene utgiftsført løpende.

Kontantstrømoppstilling

Kontantstrømoppstillingen er utarbeidet etter den indirekte metode. Kontanter og kontantekvivalenter omfatter kontanter, bankinnskudd og andre kortsiktige, likvide plasseringer.



This file is sealed with a digital signature.
The seal is a guarantee for the authenticity
of the document.

Document ID:
5E633E44616849CEB303824A9ECB5E50



Aera Payment & Identification AS
917 351 538

Note 1 Salgsinntekter

Selskapets inntekter kommer fra salg av digitale betalingsløsninger.

Konsernets inntekter er i Norge og Belgia. Det meste av omsetningen skjer i Norge.

Omsetning i 2024:

Morselskapet :	70 802 983	
Konsernet:	78 426 434	
Omsetning fordelt på segment	Norge	Belgia
Payment terminals	31 511 628	0
ePayment incl. Acquiring	4 751 701	3 899 458
Financial Services	11 147 378	0
ID Services	21 654 078	336 769
Open Banking	0	405 019
eInvoicing	0	321 026
BNPL	0	29 883
Setup & Services	0	1 364 346
Annen inntekt	1 738 198	1 266 950
Sum	70 802 983	7 623 450

Note 2 Skattefunn

Selskapet har fått godkjent flerårig skattefunnprosjekt for årene 2023 til 2024. Prosjektypen er definert som eksperimentell utvikling i henhold til artikkel 2 i forordning EU 651/2014.

Tilskuddet er behandlet iht. NRS 4 Offentlige tilskudd. Totalbeløpet er oppført som Annen kortsiktig fordring, med motpost regnskapsmessig uopptjent inntekt under Avsetning for forpliktelser i balansen. Uopptjent inntekt inntektsføres lineært i takt med avskrivningen av FOUkostnadene, og årlig inntektsført beløp klassifiseres sammen med ordinære avskrivninger.

Tilskuddet er betinget av endelig godkjenning fra ligningsmyndighetene. Det er inntektsført NOK 1 738 176 under annen driftsinntekt i 2024.

Årlig skattefunn utgjør 19 % av påløpte prosjektkostnader, begrenset av maksimal kostnadsramme. Påløpte skattefunnprosjekter for år 2024 er kr 16 533 094, tilskudd vil da utgjøre kr 3 141 288.

Note 3 Varer

Varelager	2024	2023
Lager av innkjøpte handelsvarer	8 715 101	4 936 752
Sum varelager	8 715 101	4 936 752
Lager vurdert til anskaffelseskost	8 757 876	4 979 527
Lager vurdert til virkelig verdi	8 715 101	4 936 752
Ukuransnedskrivning	-42 775	-42 775



This file is sealed with a digital signature.
The seal is a guarantee for the authenticity
of the document.

Document ID:
5E633E44616849CEB303824A9ECB5E50



Aera Payment & Identification AS
917 351 538

Note 4 Lønnskostnader og ytelser, godtgjørelser til daglig leder, styret og revisor

Lønnskostnader

	Aera Payment & Identification AS Mor		Aera Payment & Identification AS Konsern	
	2024	2023	2024	2023
Lønninger	92 937 691	83 702 520	102 426 141	83 702 520
Arbeidsgiveravgift	16 193 434	14 506 874	17 763 591	14 506 874
Pensjonskostnader	8 716 192	6 224 648	8 716 192	6 224 648
Andre ytelser	887 020	889 691	-5 391 118	889 691
	118 734 337	105 323 733	123 514 806	105 323 733
Gjennomsnittlig antall årsverk	68	57	83	57

Ytelser til ledende personer

Lønn til ledende personer	Daglig leder mor	Daglig leder Digiteal SA	Styret
Lønn	2 927 177	1 674 374	980 208
Pensjonsutgifter	389 929	0	
Annen godtgjørelse	9 771	12 335	

Daglig leder i morselskapet har avtale om 6 måneders sluttvederlag, og inngår i pensjonsordning referert til i note 5. Pensjonsforpliktelsene her gjelder årets innskudd og avkastning i den ordningen.

Revisor

Kostnadsført 2024	Morselskap	Konsern
Lovpålagt revisjon	625 519	877 049
Annen bistand	352 363	352 363
Sum	977 882	1 229 412

Beløpene er eksklusiv merverdiavgift.

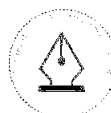
Note 5 OTP

Morselskap:

Virksomheten er pliktig til å ha tjenstepensjonsordning etter lov om obligatorisk tjenstepensjon. Pensjonsordningen oppfyller kravene etter lov om obligatorisk tjenstepensjon.

Konsern:

Pensjonsordningen i konsernet oppfyller kravene etter lov om obligatorisk tjenstepensjon.



This file is sealed with a digital signature.
The seal is a guarantee for the authenticity
of the document.

Document ID:
5E633E44616849CEB303824A9ECB5E50



Aera Payment & Identification AS
917 351 538

Note 6 Varige driftsmidler og immaterielle eiendeler

Morselskapet

	Immaterielle eiendeler	Driftsløsøre, inventar ol.	Sum morselskap
Anskaffelseskost pr. 01.01.2024	186 012 729	38 773 223	224 785 952
Tilgang kjøpte anleggsmidler	2 147 651	3 367 975	5 515 626
Anskaffelseskost 31.12.2024	188 160 380	42 141 198	230 301 578
Av- og nedskrivninger pr. 01.01.2024	149 979 908	35 908 586	185 888 494
Årets ordinære avskrivninger	14 269 990	3 203 025	17 473 015
Av- og nedskrivninger pr. 31.12.2024	164 249 898	39 111 611	203 361 509
Bokført verdi 01.01.2024	36 032 821	2 864 637	38 897 458
Tilgang i året	2 147 651	3 367 975	5 515 626
Årets avskrivning og nedskrivning	14 269 990	3 203 025	17 473 015
Bokført verdi 31.12.2024	23 910 482	3 029 587	26 940 069
Økonomisk levetid	3-5 år	3-5 år	

Konsernet

	Goodwill	Immaterielle eiendeler	Driftsløsøre, inventar ol.	Sum konsernet
Anskaffelseskost pr. 01.01.2024	0	186 012 729	38 773 223	224 785 952
Tilgang kjøpte anleggsmidler	127 584 719	18 834 195	3 652 966	150 071 880
Anskaffelseskost 31.12.2024	127 584 719	204 846 924	42 426 189	374 857 832
Av- og nedskrivninger pr. 01.01.2024	0	149 979 908	35 908 586	185 888 494
Årets ordinære avskrivninger	19 137 708	21 323 636	3 291 139	43 752 483
Av- og nedskrivninger pr. 31.12.2024	19 137 708	171 303 544	39 199 725	229 640 977
Bokført verdi 01.01.2024	0	36 032 821	2 864 637	38 897 458
Tilgang i året	127 584 719	18 834 195	3 652 966	150 071 880
Årets avskrivning og nedskrivning	19 137 708	21 323 636	3 291 140	43 752 484
Bokført verdi 31.12.2024	108 447 011	33 543 380	3 226 463	145 216 854
Økonomisk levetid	5 år	3-5 år	3-5 år	

Note 7 Goodwill - merverdier

I forbindelse med oppkjøp av Digiteal SA er det betalt kr 127 584 719 utover identifiserte virkelige verdier i selskapet pr. 10.04.2024. Dette beløpet er ført opp som en goodwill for konsernet og avskrives over 5 år fra 10.04.2024.

Goodwill og avskrivninger i 2024 inngår i beløp for immaterielle eiendeler for konsernet i note for varige driftsmidler og immaterielle eiendeler.



This file is sealed with a digital signature.
The seal is a guarantee for the authenticity
of the document.

Document ID:
5E633E44616849CEB303824A9ECB5E50



Aera Payment & Identification AS 917 351 538

Note 8 Skatt

Morselskapet		Konsemet	
2024	2023	2024	2023
Årets skattekostnad i resultatregnskapet			
0	0	0	0
0	0	0	0
0	0	0	0
Betalbar skatt i årets skattekostnad			
-168 828 075	-168 151 047	-201 919 383	-168 151 047
-2 996 697	2 978 457	16 141 011	2 978 457
-8 947 857	-3 323 803	-8 947 857	-3 323 803
0	0	0	0
-180 772 629	-168 496 393	-194 726 229	-168 496 393
Betalbar skatt i balansen			
0	0	0	0
0	0	0	0

*Permanente forskjeller består av

45 257	25 909	45 257	25 909
100 115	84 018	100 115	84 018
2 325	750	2 325	750
70	3 310	70	3 310
0	5 241 485	0	5 241 485
-3 177	-14 890	-3 177	-14 890
-3 141 287	-2 362 125	-3 141 287	-2 362 125
0	0	19 137 708	0
-2 996 697	2 978 457	16 141 011	2 978 457

Utsatt skatt/utsatt skattefordel i balansen avsettes på grunnlag av forskjeller mellom regnskapsmessige og skattemessige verdier i henhold til norsk regnskapsstandard for skatt.

Midlertidige skatteøkende og skattereduserende forskjeller som kan utlignes er nettoført.

Morselskapet		Konsemet	
2024	2023	2024	2023
Midlertidige forskjeller knyttet til:			
-6 930 736	-16 260 532	-6 930 736	-16 260 532
-54 447	-54 447	-54 447	-54 447
-1 011 666 900	-834 035 557	-1 074 921 730	-834 035 557
-7 591 741	-5 527 775	-7 591 741	-5 527 775
-9 377 581	-7 974 469	-9 377 581	-7 974 469
-1 035 621 405	-863 852 780	-1 098 876 235	-863 852 780
1 035 621 405	863 852 780	1 098 876 235	863 852 780
0	0	0	0
0	0	0	0



This file is sealed with a digital signature.
The seal is a guarantee for the authenticity
of the document.

Document ID:
5E633E44616849CEB303824A9ECB5E50



Aera Payment & Identification AS
917 351 538

Note 9 Kjøp av datterselskap

Datterselskap Digiteal SA ble kjøpt med virkning fra 10.04.2024. I forbindelse med kjøpet ble det utarbeidet en Purchase Price Allocation report (PPA). I rapporten vurderes eiendeler i Digiteal SA til virkelig verdi av netto eiendeler.

	EUR	NOK
Fair Value of net Assets	4 700 735	53 707 655
Kjøpesum inkl. omkostninger		181 292 374
Betalt utover fair value = Goodwill		127 584 719

I konsolidert regnskap for 2024 er det lagt til grunn balanseverdier pr. 31.12.2024 for begge selskap. For Digiteal SA er det i 2024 et underskudd på EUR 1 433 638. I konsolidert resultat for 2024 er det lagt til grunn et underskudd på EUR 1 179 402.

Det er brukt omregningskurs for EUR = 11,6276 NOK. Bokført resultat for Digiteal SA i konsolidert regnskap er dermed et underskudd på NOK 13 713 614.

Note 10 Datterselskap, tilknyttet selskap m v

Datterselskap - vurdert etter kostmetoden

	Forretningskontor	Eierandel	Årsresultat	Egenkapital
Digiteal SA	10.04.24 1435 Mont-Saint-Guibert, Belgium	100 %	-16 669 767	43 572 496
Sum			-16 669 767	43 572 496

Note 11 Mellomværende med selskap i samme konsern og tilknyttede selskap

Det har ikke vært transaksjoner mellom konsernselskapene i 2024.

Note 12 Klientmidler og klientansvar

	31.12.2024	31.12.2023
Fordring klientmidler	7 329 967	24 597 112
Innskudd klientmidler	20 308 856	208 854
Sum klientmidler	27 638 823	24 805 966
Klientansvar	27 638 823 0	24 805 966 0



This file is sealed with a digital signature.
The seal is a guarantee for the authenticity
of the document.

Document ID:
5E633E44616849CEB303824A9ECB5E50



Aera Payment & Identification AS
917 351 538

Note 13 Bankinnskudd

Morselskapet		Konsernet	
2024	2023	2024	2023
	Likvide midler		
190 882 832	172 126 280	214 270 523	172 126 280
5 474 508	4 782 166	5 474 508	4 782 166
185 408 324	167 344 114	208 796 015	167 344 114

Note 14 Aksjonærer og aksjekapital

Aksjekapitalen i Aera Payment & Identification AS består pr. 31.12.2024 av følgende aksjeklasser:

Aksjeklasse	Antall aksjer	Aksjenes pålydende	Bokført verdi
Ordinære	100 908	1 171,875	118 251 563

Aksjonærer	Antall aksjer	Eierandel	Aksjeklasse
NorgesGruppen VØT Holding AS	32 000	31,71	Ordinære
Coop Norge SA	32 000	31,71	Ordinære
Etablisementen Franz Colruyt NV	21 333	21,14	Ordinære
Credendo – Export Credit Agency - Delcredere Ducroire	15 575	15,43	Ordinære
Totalt antall aksjer	100 908	100	



This file is sealed with a digital signature.
The seal is a guarantee for the authenticity
of the document.

Document ID:
5E633E44616849CEB303824A9ECB5E50



Aera Payment & Identification AS
917 351 538

Note 15 Egenkapital

Morselskapet

	Aksjekapital	Overkurs	Annen innsk. EK	Opptjent egenkapital	Sum
Egenkapital 01.01.2024	99 999 609	83 324 671	0	0	183 324 280
Årets resultat				-168 828 075	-168 828 075
Kontant-/tingsinnskudd	18 251 953	191 805 911	0	0	210 057 864
Ikke-registrert kapitalinnskudd	0	0	159 988 770	0	159 988 770
Egenkapital 31.12.2024	118 251 562	275 130 582	159 988 770	-168 828 075	384 542 839

Konsernet

	Aksjekapital	Overkurs	Annen innsk. EK	Opptjent egenkapital	Sum
Egenkapital 01.01.2024	99 999 609	83 324 671	0	0	183 324 280
Årets resultat		0		-201 919 383	-201 919 383
Kontant-/tingsinnskudd	18 251 953	191 805 911	0	0	210 057 864
Andre justeringer		0		3 818 442	3 818 442
Ikke-registrert kapitalinnskudd	0	0	159 988 770	0	159 988 770
Egenkapital 31.12.2024	118 251 562	275 130 582	159 988 770	-198 100 941	355 269 973

Note 16 Fortsatt drift

Årsregnskapet for 2024 legges frem under forutsetning om fortsatt drift av selskapet. Styret er innforstått med at denne forutsetningen innebærer at selskapet må bli sikret finansielt i minimum ett år frem i tid. Selskapet har god inntektsstrøm fra tjenester i produksjon.

Likevel er ikke selskapet selvfinansiert fra salg av egne tjenester. Det forventes derfor at selskapet har behov for kapitalstøtte også i tiden fremover. Det vil bli foretatt ytterligere kapitalforhøyelser i 2025 for å sikre selskapets drift i minst ett år framover.

Det vises til styrets årsberetning for ytterligere informasjon.

17 Hendelser etter balansedagen

Den 10. april 2025 kjøpte Aera opp det danske fintech-selskapet Swiipe APS, som spesialiserer seg på betalingsløsninger for netthandel. Oppkjøpet styrker Aeras posisjon i det bredere fintech-landskapet og øker selskapets tilstedeværelse innen e-commerce, samtidig som det utvider evnen til å levere helhetlige betalings- og identifikasjonsløsninger på tvers av kanaler.

Oppkjøpet har ikke konsekvens for regnskapet for 2024.



This file is sealed with a digital signature.
The seal is a guarantee for the authenticity
of the document.

Document ID:
5E633E44616849CEB303824A9ECB5E50



BDO AS
Bygdøy allé 2
Postboks 1704 Vika
0121 Oslo

Til generalforsamlingen i Aera Payment & Identification AS

Uavhengig revisors beretning

Konklusjon

Vi har revidert årsregnskapet for Aera Payment & Identification AS.

Årsregnskapet består av:

- Selskapsregnskapet, som består av balanse per 31. desember 2024, resultatregnskap og kontantstrømoppstilling for regnskapsåret avsluttet per denne datoen og noter, herunder et sammendrag av viktige regnskapsprinsipper, og
- Konsernregnskapet, som består av balanse per 31. desember 2024, resultatregnskap og kontantstrømoppstilling for regnskapsåret avsluttet per denne datoen og noter, herunder et sammendrag av viktige regnskapsprinsipper.

Etter vår mening:

- Oppfyller årsregnskapet gjeldende lovkrav
- Gir selskapsregnskapet et rettviseende bilde av selskapets finansielle stilling per 31. desember 2024 og av dets resultater og kontantstrømmer for regnskapsåret som ble avsluttet per denne datoen i samsvar med regnskapslovens regler og god regnskapsskikk i Norge, og
- Gir konsernregnskapet et rettviseende bilde av konsernets finansielle stilling per 31. desember 2024 og av dets resultater og kontantstrømmer for regnskapsåret som ble avsluttet per denne datoen i samsvar med regnskapslovens regler og god regnskapsskikk i Norge.

Grunnlag for konklusjonen

Vi har gjennomført revisjonen i samsvar med International Standards on Auditing (ISA-ene). Våre oppgaver og plikter i henhold til disse standardene er beskrevet nedenfor under Revisors oppgaver og plikter ved revisjonen av årsregnskapet. Vi er uavhengige av selskapet og konsernet i samsvar med kravene i relevante lover og forskrifter i Norge og International Code of Ethics for Professional Accountants (inkludert internasjonale uavhengighetsstandarder) utstedt av International Ethics Standards Board for Accountants (IESBA-reglene), og vi har overholdt våre øvrige etiske forpliktelser i samsvar med disse kravene. Innhentet revisjonsbevis er etter vår vurdering tilstrekkelig og hensiktsmessig som grunnlag for vår konklusjon.

Annen informasjon

Styret og daglig leder (ledelsen) er ansvarlig for annen informasjon. Annen informasjon består av årsberetningen. Vår konklusjon om årsregnskapet ovenfor dekker ikke annen informasjon.

I forbindelse med revisjonen av årsregnskapet er det vår oppgave å lese annen informasjon. Formålet er å vurdere hvorvidt det foreligger vesentlig inkonsistens mellom annen informasjon og årsregnskapet og den kunnskap vi har opparbeidet oss under revisjonen av årsregnskapet, eller hvorvidt informasjon i annen informasjon ellers fremstår som vesentlig feil. Vi har plikt til å



rapportere dersom annen informasjon fremstår som vesentlig feil. Vi har ingenting å rapportere i så henseende.

Konklusjon om årsberetningen

Basert på kunnskapen vi har opparbeidet oss i revisjonen, mener vi at årsberetningen

- er konsistent med årsregnskapet og
- inneholder de opplysninger som skal gis i henhold til gjeldende lovkrav.

Styret og daglig leders ansvar for årsregnskapet

Styret og daglig leder (ledelsen) er ansvarlig for å utarbeide årsregnskapet og for at det gir et rettvissende bilde i samsvar med regnskapslovens regler og god regnskapsskikk i Norge. Ledelsen er også ansvarlig for slik intern kontroll som den finner nødvendig for å kunne utarbeide et årsregnskap som ikke inneholder vesentlig feilinformasjon, verken som følge av misligheter eller utilsiktede feil.

Ved utarbeidelsen av årsregnskapet må ledelsen ta standpunkt til selskapets og konsernets evne til fortsatt drift og opplyse om forhold av betydning for fortsatt drift. Forutsetningen om fortsatt drift skal legges til grunn for årsregnskapet så lenge det ikke er sannsynlig at virksomheten vil bli avvirket.

Revisors oppgaver og plikter ved revisjonen av årsregnskapet

Vårt mål er å oppnå betryggende sikkerhet for at årsregnskapet som helhet ikke inneholder vesentlig feilinformasjon, verken som følge av misligheter eller utilsiktede feil, og å avgi en revisjonsberetning som inneholder vår konklusjon. Betryggende sikkerhet er en høy grad av sikkerhet, men ingen garanti for at en revisjon utført i samsvar med ISA-ene, alltid vil avdekke vesentlig feilinformasjon. Feilinformasjon kan oppstå som følge av misligheter eller utilsiktede feil. Feilinformasjon er å anse som vesentlig dersom den enkeltvis eller samlet med rimelighet kan forventes å påvirke de økonomiske beslutningene som brukerne foretar på grunnlag av årsregnskapet.

For videre beskrivelse av revisors oppgaver og plikter vises det til:
<https://revisorforeningen.no/revisjonsberetninger>

BDO AS

Børre Skisland
Statsautorisert Revisor
(elektronisk signert)



PENNEO

Signaturene i dette dokumentet er juridisk bindende. Dokument signert med "Penneo™ - sikker digital signatur". De signerende parter sin identitet er registrert, og er listet nedenfor.

"Med min signatur bekrefter jeg alle datoer og innholdet i dette dokument."

Skisland, Børre

Partner

På vegne av: BDO AS

Serienummer: no_bankid:9578-5998-4-872903

IP: 188.95.xxx.xxx

2025-06-19 12:15:34 UTC



Penneo Dokumentnøkkel: 04WRS-FDTER-INNPJ-ZMU6D-S8QRO-BGQ48

Dette dokumentet er signert digitalt via [Penneo.com](https://penneo.com). De signerte dataene er validert ved hjelp av den matematiske hashverdien av det originale dokumentet. All kryptografisk bevisføring er innebygd i denne PDF-en for fremtidig validering.

Dette dokumentet er forseglet med et kvalifisert elektronisk segl. For mer informasjon om Penneos kvalifiserte tillitstjenester, se <https://eud.penneo.com>.

Slik kan du bekrefte at dokumentet er originalt

Når du åpner dokumentet i Adobe Reader, kan du se at det er sertifisert av **Penneo A/S**. Dette beviser at innholdet i dokumentet ikke har blitt endret siden tidspunktet for signeringen. Bevis for de individuelle signatørens digitale signaturer er vedlagt dokumentet.

Du kan bekrefte de kryptografiske bevisene ved hjelp av Penneos validator, <https://penneo.com/validator>, eller andre valideringsverktøy for digitale signaturer.



Admincontrol

List of Signatures Page 1/1

2506 BoD - Board of Directors' Annual Report 2024.pdf

Name	Method	Signed at
Fjeldstad, Truls	BANKID	2025-06-18 17:47 GMT+02
Apelland, Øyvind	BANKID	2025-06-18 17:41 GMT+02
Michael Hamelryck	One-Time-Password	2025-06-18 14:53 GMT+02
Jesper Højer	MitID	2025-06-18 14:00 GMT+02
Ronny Matton	One-Time-Password	2025-06-18 13:50 GMT+02
Birkenes, Odd	BANKID	2025-06-19 07:46 GMT+02
Valderhaug, Merete Egelund	BANKID	2025-06-18 21:00 GMT+02
Fosser, Tor-Arne	BANKID	2025-06-18 18:30 GMT+02

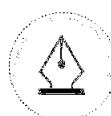


This file is sealed with a digital signature. The seal is a guarantee for the authenticity of the document.

External reference: 31F5840E5826479A8688A1EC9E7CCFE9



Styrets årsmelding 2024



This file is sealed with a digital signature.
The seal is a guarantee for the authenticity
of the document.

Document ID:
31F5840E5826479A8688A1EC9E7CCFE9



Styrets årsmelding 2024

Aera Payment & Identification AS

Aera er et selskap etablert av handelen – for handelen. Selskapet ble grunnlagt i 2016 av Norges to ledende dagligvarekjeder, NorgesGruppen og Coop, for å sette handelsaktører i stand til å møte nye krav og forventninger i en digital hverdag – samtidig som de tar kontroll over kritiske deler av verdikjeden på en kostnadseffektiv og innovativ måte.

- Terminaltjenesten har vært stabil gjennom hele 2024 med få hendelser. Antall aktive terminaler økte med 3,4 % i løpet av året, og transaksjonsvolumene forble høye. Totalt ble 664 millioner betalingstransaksjoner behandlet gjennom terminaler i 2024, en økning på 2,2 % sammenlignet med foregående år.
- Aeras kortinnløsningsjeneste, Aera Kortbetaling, som ble lansert mot slutten av 2022, økte volumet gjennom 2024 og nådde totalt 8,2 millioner behandlede transaksjoner ved årets slutt – en økning på 12 % fra året før.
- Identifikasjonstjenesten hadde også stabil drift i 2024 og behandlet 721 millioner ID-oppslag – en økning på 9 % sammenlignet med året før.
- eBetaling behandlet 22,9 millioner transaksjoner i 2024, en økning på 45 % sammenlignet med 2023.
- Aera Wallet nådde 33,3 millioner transaksjoner ved utgangen av 2024, noe som representerer en økning på 24 % fra året før.
- Aera lanserte sin konto-til-konto-betalingsløsning i august 2024 og behandlet 445 000 transaksjoner innen årsslutt.
- Tjenestetilgjengeligheten i 2024 var tilnærmet 100 %.

Virksomhetens art og hvor den drives

Siden etableringen har Aera utviklet en plattform for betaling og identifikasjon som gjør det mulig for handelsaktører å akseptere alle typer betalingsmetoder og gjenkjenne kundene sine på tvers av kanaler (mobil, nett og i fysisk butikk). Plattformen er sikker, fleksibel og fremtidsrettet, og gjør det mulig for handelsaktører å utvikle nye og sømløse kundereiser, lojalitetsprogrammer og styrke sin konkurransekraft i takt med økt digitalisering og endrede markedsforhold.

Våre løsninger er av høy kvalitet og basert på en åpen og tilpasningsdyktig plattform. Den er utviklet for å håndtere kompleksiteten i verdikjeden for betalinger – og gjør det mulig for virksomheter å bygge kundesentrerte økosystemer som sikrer forutsigbarhet, kontroll og påvirkningskraft. Plattformen er robust, sikker og bygget på en skalerbar infrastruktur med fleksible API-er for å møte endrede teknologiske, utviklingsmessige og kundemessige behov.

Stabile og sikre driftsmiljøer, kombinert med effektive prosesser, er avgjørende for å møte de høye forventningene til store og markedsledende kunder. Aera er ISO 27001-sertifisert, innehar konsesjon som Betalingsforetak og er under tilsyn av Finanstilsynet. Dette omfatter blant annet krav til kapitaldekning, operasjonell og teknisk sikkerhet, samt rapportering og tiltak mot hvitvasking og terrorfinansiering. Og er underlagt relevante regelverk i bla. finansforetaksloven, finansavtaleloven og hvitvaskingsloven.

Selskapet har hovedkontor i Oslo og holder til i Skøyen Atrium. Teamet består av noen av de mest erfarne betalingseksperter i Norden, med unik fagkompetanse.

I tillegg til hovedkontoret i Oslo har Aera et datterselskap, Digiteal, som holder til i Mont-Saint-Guibert i Belgia. Oppkjøpet av Digiteal ble fullført 10. april 2024 og støtter Aeras strategiske ambisjoner ved å styrke selskapets teknologiske kapasitet og utvide markedsposisjonen innen den europeiske FinTech-sektoren.

Digiteal er et teknologiselskap innen betalingstjenester, med hovedfokus på fakturaløsninger og digitale betalinger for små og mellomstore bedrifter. Selskapet tilbyr blant annet løsninger for e-fakturering, SEPA-betalinger og betalingsiniteringstjenester. Digiteal er lisensiert som betalingsforetak av den belgiske finansmyndigheten (FSMA) og har en sterk tilstedeværelse i det belgiske markedet. Selskapet har bidratt med verdifull kompetanse og teknologi til konsernet siden oppkjøpet i april 2024.

I april 2025 kjøpte Aera det danske fintech-selskapet Swiipe Payments ApS. Swiipe tilbyr moderne betalings- og checkout-løsninger rettet mot netthandel, med fokus på å forenkle kjøpsprosessen og øke konverteringsraten



This file is sealed with a digital signature.
The seal is a guarantee for the authenticity
of the document.

Document ID:
31F5840E5826479A8688A1EC9E7CCFE9



Styrets årsmelding 2024 for nettbutikk. Oppkjøpet styrker Aeras posisjon innen e-handel og markerer et viktig steg i selskapets vekststrategi i det nordiske markedet.

Strategisk retning

Den strategiske målsettingen er å posisjonere Aera som en drivende europeisk aktør innenfor betalinger og ID, bygget av handelen for handelen.

Aeras viktigste milepæler så langt inkluderer utvikling av en ledende ny plattform for betalinger, lokal tilstedeværelse gjennom oppkjøpene av Digiteal og Swiipe, betydelige kontraktsfestede nye inntekter fra storkunder og en god portefølje av nye forretningsmuligheter.

Aera jobber systematisk med å utvide vårt nedslagsfelt til nye kundegrupper og geografier. Selskapet har en effektiv plattform og kjerneoperasjon, men er avhengig av vekst for å skape lønnsomhet.

Styret forventer at selskapets økonomiske utvikling vil styrkes gradvis i takt med økt volum på tvers av både store og små kunder, samt skalering av nye tjenester. Oppkjøpene av Digiteal og Swiipe gir Aera et sterkere teknologisk fundament og bedre distribusjonsevne i det europeiske markedet. Selskapet vil fremover ha fokus på lønnsom vekst, effektiv bruk av ressurser og utvidelse i nye geografiske områder.

Risikostyring og internkontroll

Aera håndterer risikostyring etter prinsipper og retningslinjer i ISO 31000 Risikostyring, og Aera har strukturert sin GRC funksjon (Governance, Risk Management, Compliance) i henhold til en modell med 3 nivåer:

- **Governance** handler i hovedsak om virksomhetsstyring, herunder økonomistyring ved å etablere et effektivt samspill mellom linjen, ledelsen, styret og eierne ved implementering av vedtatte strategier og styring av risiko ved å gjennomføre kontrollaktiviteter.
- **Risikostyring** handler om å ha oversikt over hvilke risikoer virksomheten er eller kan bli utsatt for, og hvilken betydning dette har for virksomhetens operasjonelle evne. Dette gjøres gjennom et etablert risikostyrings- og internkontrollsystem.
- **Compliancefunksjonen** skal avdekke og forebygge risiko knyttet til etterlevelse av eksterne og interne regelverk og krav.

Modellen beskriver styrings- og kontrollstrukturen i en virksomhet, inkludert roller og ansvar knyttet til risikostyring og internkontroll på et overordnet nivå.

1. **Første linje** består av operativ ledelse, de ansatte i linjen og har ansvar for å kartlegge og håndtere risiko knyttet til driften. Førstelinjeforsvaret skal sørge for at det gjennomføres tilfredsstillende kontrolltiltak og hensiktsmessig internkontroll av disse av ansatte i linja.
2. **Andre linje** består av ledelsen og de ansvarlige for GRC-funksjonen og skal bidra til utvikling og forvaltning av for eksempel rammer for risikostyring, styring og beslutningsprinsipper samt bidra til opplæring og videreutvikling av førstelinjens egne aktiviteter.
3. **Den tredje linjen** utøves i form av internrevisjon, som gir styrende organer og toppledelse en høyere grad av uavhengig og objektiv bekreftelse av internkontrollen i virksomheten.

Aera har et sterkt fokus på GRC, og basert på modellen ovenfor har vi definert de nødvendige roller for å ivareta de ulike GRC-oppgavene.

Aera har generelt lav eksponering mot finansiell risiko. Det foreligger noe valutaeksponering, ettersom enkelte tjenester kjøpes fra globale leverandører og deler av inntekter er denominert i euro. Når det gjelder likviditets- og kredittrisiko, er eksponeringen begrenset, da kundeporteføljen i hovedsak består av større dagligvarekjeder med tydelige og godt etablerte avtaler.



This file is sealed with a digital signature.
The seal is a guarantee for the authenticity
of the document.

Document ID:
31F5840E5826479A8688A1EC9E7CCFE9



Styrets årsmelding 2024

Bekjempe økonomisk kriminalitet og bidra til en trygg digital økonomi

Med en stadig raskere digital utvikling og økende internasjonal uro, står Aera overfor et stadig mer komplekst trusselbilde knyttet til økonomisk kriminalitet.

Forebygging av økonomisk kriminalitet er derfor et høyt prioritert område for oss, ettersom svindel, hvitvasking, terrorfinansiering og cyberkriminalitet utgjør en trussel mot både virksomheten og kundene våre. Aera investerer betydelige ressurser i teknologi, kompetanse og opplæring innen antihvitvasking og terrorfinansiering for å forebygge og avdekke kriminell aktivitet samt sikre god etterlevelse av hvitvaskingsregelverket. Aera benytter en helautomatisert løsning for både KYC (Know Your Customer) og transaksjonsovervåkning.

I 2024 rapporterte vi seks hendelser til Økokrim grunnet mistanke om hvitvasking eller terrorfinansiering. Totalt ble 371 forhold utredet. Selv om den generelle risikoen vurderes som lav, erkjenner vi at våre tjenester og produkter kan bli forsøkt misbrukt til hvitvasking av utbytte fra kriminelle handlinger eller til finansiering av terror.

Redegjørelse etter Åpenhetsloven

Redegjørelse for aktsomhetsvurderinger som er gjennomført iht. Åpenhetsloven er tilgjengelig på selskapets hjemmeside.

Resultat og balanse 2024

Selskapet rapporterte driftsinntekter på NOK 78,4 millioner i 2024 – en økning på 36 % eller NOK 20,7 millioner sammenlignet med 2023. Inntektsveksten skyldes primært stabil vekst i alle våre produkter, kombinert med nye inntekter fra vår konto-til-konto-løsning samt inntekter fra Digiteal.

Varekostnadene i 2024 utgjorde NOK 59,4 millioner, en økning på NOK 9,3 millioner fra 2023. I tillegg til varekostnadene fra Digiteal, var hoveddriveren for økningen kostnader knyttet til Aeras fjernleveranser (eBetaling, finansielle- og ID-tjenester).

Teamet vokste fra 65 ansatte ved inngangen til året til 82 (inkludert Digiteal) ved utgangen av året. Andre driftskostnader økte fra NOK 47,2 millioner i 2023 til NOK 58,1 millioner i 2024. Totale driftskostnader utgjorde NOK 284,6 millioner i 2024, opp fra NOK 230,2 millioner i 2023. Selskapet rapporterte et regnskapsmessig underskudd på NOK 201,8 millioner.

Totale immaterielle eiendeler bokført i 2024 utgjorde NOK 141,1 millioner, hvorav NOK 107,6 millioner relaterte seg til goodwill. Dette er en økning fra NOK 36,0 millioner i 2023. Varige driftsmidler utgjorde NOK 3,2 millioner i 2024, opp fra NOK 2,9 millioner i 2023.

Egenkapitalen per 31. desember 2024 var NOK 354,4 millioner.

I 2024 ble det utstedt 27 439 nye aksjer til et totalt tegningsbeløp på NOK 370 040 708, hvorav NOK 174 049 542 var knyttet til tingsinnskudd og NOK 195 991 166 til kontantinnskudd.

Aera har tatt store skritt mot den europeiske ambisjonen, men ledetiden på den nye plattformen har resultert i lavere omsetningsvekst og høyere kontantstrøm enn forventet.

Selskapet har per 31.12.2024 tilfredsstillende likviditet, med en kontantbeholdning som dekker forventede driftskostnader frem til en planlagt ny kapitalinnhentingsprosess høsten 2025. Selskapet har ingen rentebærende langsiktig gjeld. Styret vurderer selskapets finansielle posisjon som solid, men understreker behovet for ytterligere kapital i løpet av 2025 for å sikre fortsatt vekst og investeringer.

Det er styrets oppfatning at årsregnskapet slik det fremstår, gir rettvise oversikt og et riktig resultat av selskapets virksomhet og dets stilling.



This file is sealed with a digital signature.
The seal is a guarantee for the authenticity
of the document.

Document ID:
31F5840E5826479A8688A1EC9E7CCFE9



Styrets årsmelding 2024

Disponering av resultat

Underskuddet selskapet hadde i 2024 på kroner 201.763.958, foreslås dekket følgende:

Overkurs	kroner	201.763.958
Sum disponert	kroner	201.763.958

Forsknings- og utviklingsaktiviteter

Selskapet jobber kontinuerlig med videreutvikling av den teknologiske plattformen sammen med markedsaktører og partnere innenfor både betaling, identifikasjon og støttesystemer. Utvikling balanseføres løpende til anskaffelseskostnad der det er mulig å måle dette.

Fortsatt drift

Årsregnskapet for 2024 er utarbeidet under forutsetningen om fortsatt drift. Styret er kjent med at denne forutsetningen forutsetter finansiell sikkerhet for minst ett år frem i tid. Selskapet har stabile inntekter fra tjenester i produksjon.

Selskapet er imidlertid ennå ikke selvfinansiert gjennom ordinært salg. Det forventes derfor behov for ytterligere kapitaltilførsel fremover. Kapitalutvidelser ble gjennomført i april og november 2024, og ytterligere kapital forventes i 2025 for å finansiere videre drift. Selskapet har ingen langsiktig gjeld. Styret bekrefter at forutsetningen om fortsatt drift er oppfylt.

Selskapet har tegnet styre- og ledelsesansvarsforsikring (BANGC123) gjennom Tryg med en forsikringsdekning på NOK 10 millioner.

Hendelser etter balansedagen

Etter balansedagen har Aera fullført oppkjøpet av Swiipe Payments ApS i Danmark. Swiipe er en spesialist innen e-handelsbetalinger og tilbyr en helhetlig betalingsplattform som gjør det enklere for netthandelsaktører å tilby en sømløs checkout-opplevelse. Oppkjøpet støtter Aeras ambisjon om å vokse innen digitale betalingstjenester og utvide sin produktportefølje med løsninger tilpasset netthandel. Oppkjøpet støtter også Aeras ambisjoner om å vokse i nye geografiske områder.

Arbeidsmiljø, likestilling og diskriminering og ytre miljø

Selskapets kjernevirksomhet er av en slik art at det ikke forurenser det ytre miljøet. Tjenestene bidrar derimot til økt digitalisering i samfunnet ved å tilby effektive digitale betalings- og identifikasjonstjenester i butikkene. Selskapet miljøforurensning består av drift av lokaler og ellers normalt forbruk fra de ansatte i den daglige virksomheten

Arbeidsmiljøet i Aera anses som godt, og vi prioriterer dette som en sentral del av vårt organisatoriske fokus. Vi evaluerer arbeidsmiljøet gjennom medarbeiderundersøkelser, individuelle samtaler og innsamling av tilbakemeldinger. I medarbeiderundersøkelsene tilbys alle ansatte muligheten til å gi anonyme tilbakemeldinger. Formålet med medarbeiderundersøkelsene er å sikre at medarbeiderne har en anonym plattform der de kan uttrykke synspunkter om arbeidsmiljø, diskriminering og likestilling. Eventuelle bekymringer som fremkommer, håndteres deretter av HR og ledelse med nødvendig oppfølging. Aera aksepterer ingen form for diskriminering, inkludert, men ikke begrenset til diskriminering basert på kjønn, rase, religion, handicap eller seksuell legning.

Vi har som mål å være en trygg arbeidsplass. Verneombud gjennomfører jevnlige vernerunder. Ansatte har tilgang til helse- og behandlingforsikring, samt bedriftshelsetjeneste. I 2024 var ingen ansatte involvert i arbeidsrelaterte ulykker.



This file is sealed with a digital signature.
The seal is a guarantee for the authenticity
of the document.

Document ID:
31F5840E5826479A8688A1EC9E7CCFE9



Styrets årsmelding 2024
Ved årsslutt:

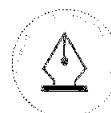
- 2,43% ansatte jobbet i frivillig deltid i 2024.
- Selskapet har ingen midlertidig ansatte ved utgangen av året.
- 0 uker foreldrepermisjon for kvinner og 31,6 uker foreldrepermisjon for menn i 2024.
- Det totale sykefraværet i selskapet har vært på 2,35% av den totale arbeidstiden.
- 82 medarbeidere i selskapet med en kvinneandel på 28%.

I tråd med vårt arbeid for likestilling og åpenhet presenterer vi her en oversikt over lønn etter kjønn og avdeling for Aera. Kartleggingen er gjennomført for å identifisere eventuelle lønnsforskjeller og sikre rettferdig kompensasjon på tvers av organisasjonen.

Business		
	Female	Male
Amount	7	27
	76%	
FEMALE TO MALE RATIO		

IT		
	Female	Male
Amount	8	28
	70%	
FEMALE TO MALE RATIO		

TOTAL		
	Female	Male
Amount	15	55
	73%	
FEMALE TO MALE RATIO		



This file is sealed with a digital signature.
The seal is a guarantee for the authenticity
of the document.

Document ID:
31F5840E5826479A8688A1EC9E7CCFE9



Styrets årsmelding 2024



Oslo, 03 juni 2025

Styret i Aera Payment & Identification AS

Jesper Høyer
Styreleder

Odd Birkenes
Styremedlem

Merete E. Valderhaug
Styremedlem

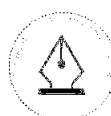
Truls Fjeldstad
Styremedlem

Tor-Arne Fosser
Styremedlem

Michael Hamelryck
Styremedlem

Ronny André A Matton
Styremedlem

Øyvind Apelland
Daglig Leder



This file is sealed with a digital signature.
The seal is a guarantee for the authenticity
of the document.

Document ID:
31F5840E5826479A8688A1EC9E7CCFE9