



ÅRSREGNSKAPET FOR REGNSKAPSÅRET 2020 - GENERELL INFORMASJON

Enheten

Organisasjonsnummer: 914 805 112
Organisasjonsform: Aksjeselskap
Foretaksnavn: CLARIANT OIL SERVICES
SCANDINAVIA AS
Forretningsadresse: Thormøhlens gate 53C
5006 BERGEN

Regnskapsår

Årsregnskapets periode: 01.01.2020 - 31.12.2020

Konsern

Morselskap i konsern: Nei

Regnskapsregler

Regler for små foretak benyttet: Nei
Benyttet ved utarbeidelsen av årsregnskapet til selskapet: Regnskapslovens alminnelige regler

Årsregnskapet fastsatt av kompetent organ

Bekreftet av representant for selskapet: Wenche Libeck Myrdal
Dato for fastsettelse av årsregnskapet: 20.05.2021

Grunnlag for avgivelse

År 2020: Årsregnskapet er elektronisk innlevert
År 2019: Tall er hentet fra elektronisk innlevert årsregnskap fra 2020

Det er ikke krav til at årsregnskapet m.v. som sendes til Regnskapsregisteret er undertegnet. Kontrollen på at dette er utført ligger hos revisor/enhetens øverste organ. Sikkerheten ivaretas ved at innsender har rolle/rettighet for innsending av årsregnskapet via Altinn, og ved at det bekreftes at årsregnskapet er fastsatt av kompetent organ.

Brønnøysundregistrene, 09.06.2022



Resultatregnskap

Beløp i: NOK	Note	2020	2019
RESULTATREGNSKAP			
Inntekter			
Salgsinntekter	2	384 757 741	323 820 117
Andre driftsinntekter		32 449 294	36 189 123
Sum inntekter		417 207 035	360 009 240
Kostnader			
Varekostnad		317 297 932	272 913 439
Lønnskostnad	14	28 659 660	29 481 333
Avskrivning	4	1 176 514	1 470 492
Annen driftkostnad		70 885 387	60 202 257
Sum kostnader		418 019 493	364 067 521
Driftsresultat		-812 458	-4 058 281
Finansinntekter og finanskostnader			
Annen renteinntekt		94	120 486
Agiogevinst		19 762 690	7 339 046
Sum finansinntekter		19 762 784	7 459 532
Annen rentekostnad		159 665	162 049
Agiotap		18 490 845	8 167 578
Sum finanskostnader		18 650 510	8 329 627
Netto finans		1 112 274	-870 095
Ordinært resultat før skattekostnad		299 816	-4 928 376
Skattekostnad på ordinært resultat	12	2 314 938	-1 001 860
Ordinært resultat etter skattekostnad		-2 015 122	-3 926 516
Årsresultat		-2 015 122	-3 926 516
Overføringer og disponeringer			
Ordinært utbytte	9	0	0
Endring annen egenkapital	9	-2 015 122	-3 926 516
Sum overføringer og disponeringer		-2 015 122	-3 926 516



Resultatregnskap

Beløp i: NOK	Note	2020	2019
---------------------	-------------	-------------	-------------



Balanse

Beløp i: NOK	Note	2020	2019
BALANSE - EIENDELER			
Anleggsmidler			
Immaterielle eiendeler			
Utsatt skattefordel	12	237 446	1 705 379
Goodwill		0	269 805
Sum immaterielle eiendeler		237 446	1 975 184
Varige driftsmidler			
Varige driftsmidler	4	2 538 115	3 307 937
Sum varige driftsmidler		2 538 115	3 307 937
Finansielle anleggsmidler			
Andre fordringer	13	1 182 562	1 182 562
Sum finansielle anleggsmidler		1 182 562	1 182 562
Sum anleggsmidler		3 958 123	6 465 683
Omløpsmidler			
Varer			
Varebeholdning	5	43 913 847	33 329 171
Sum varer		43 913 847	33 329 171
Fordringer			
Kundefordringer	6	34 870 030	43 150 789
Kundefordringer konsernselskap	7	488 953	1 528 999
Refunderbar merverdiavgift		1 675 930	1 256 383
Andre fordringer konsern	7	12 430 289	6 000 787
Andre fordringer		2 643 923	1 882 747
Sum fordringer		52 109 125	53 819 705
Bankinnskudd, kontanter og lignende			
Betalingsmidler	8	4 654 255	4 576 883
Sum bankinnskudd, kontanter og lignende		4 654 255	4 576 883
Sum omløpsmidler		100 677 227	91 725 759



Balanse

Beløp i: NOK	Note	2020	2019
SUM EIENDELER		104 635 350	98 191 442
BALANSE - EGENKAPITAL OG GJELD			
Egenkapital			
Innskutt egenkapital			
Aksjekapital	9 og 10	4 725 000	4 725 000
Overkurs	9	15 389 000	15 389 000
Sum innskutt egenkapital		20 114 000	20 114 000
Opptjent egenkapital			
Annen egenkapital	9	10 021 357	12 036 479
Sum opptjent egenkapital		10 021 357	12 036 479
Sum egenkapital		30 135 357	32 150 479
Sum langsiktig gjeld		0	0
Kortsiktig gjeld			
Gjeld til kredittinstitusjoner	15	0	6 180 302
Leverandørgjeld til konsernselskap	7	18 804 446	20 578 581
Leverandørgjeld		28 786 514	23 943 700
Betalbar skatt	12	847 005	0
Skyldig offentlige avgifter		2 241 249	2 364 753
Kortsiktig konserngjeld	7	5 491 101	5 277 120
Annen kortsiktig gjeld	17	18 329 678	7 696 507
Sum kortsiktig gjeld		74 499 993	66 040 963
Sum gjeld		74 499 993	66 040 963
SUM EGENKAPITAL OG GJELD		104 635 350	98 191 442



Til generalforsamlingen i Clariant Oil Services Scandinavia AS

Uavhengig revisors beretning

Uttalelse om revisjonen av årsregnskapet

Vi har revidert Clariant Oil Services Scandinavia AS' årsregnskap som består av balanse per 31. desember 2020, resultatregnskap og kontantstrømpoppstilling for regnskapsåret avsluttet per denne datoen og noter til årsregnskapet, herunder et sammendrag av viktige regnskapsprinsipper.

Etter vår mening er det medfølgende årsregnskapet avgitt i samsvar med lov og forskrifter og gir et rettviseende bilde av selskapets finansielle stilling per 31. desember 2020, og av dets resultater og kontantstrømmer for regnskapsåret avsluttet per denne datoen i samsvar med regnskapslovens regler og god regnskapsskikk i Norge.

Grunnlag for konklusjonen

Vi har gjennomført revisjonen i samsvar med lov, forskrift og god revisjonsskikk i Norge, herunder de internasjonale revisjonsstandardene International Standards on Auditing (ISA-ene). Våre oppgaver og plikter i henhold til disse standardene er beskrevet i Revisors oppgaver og plikter ved revisjon av årsregnskapet. Vi er uavhengige av selskapet slik det kreves i lov og forskrift, og har overholdt våre øvrige etiske forpliktelser i samsvar med disse kravene. Etter vår oppfatning er innhentet revisjonsbevis tilstrekkelig og hensiktsmessig som grunnlag for vår konklusjon.

Ledelsen er ansvarlig for øvrig informasjon. Øvrig informasjon omfatter informasjon i årsrapporten bortsett fra årsregnskapet og den tilhørende revisjonsberetningen.

Vår uttalelse om revisjonen av årsregnskapet dekker ikke øvrig informasjon, og vi attesterer ikke den øvrige informasjonen.

I forbindelse med revisjonen av årsregnskapet er det vår oppgave å lese øvrig informasjon med det formål å vurdere hvorvidt det foreligger vesentlig inkonsistens mellom øvrig informasjon og årsregnskapet, kunnskap vi har opparbeidet oss under revisjonen, eller hvorvidt den tilsynelatende inneholder vesentlig feilinformasjon.

Dersom vi konkluderer med at den øvrige informasjonen inneholder vesentlig feilinformasjon er vi pålagt å rapportere det. Vi har ingenting å rapportere i så henseende.

Styrets og daglig leders ansvar for årsregnskapet

Styret og daglig leder (ledelsen) er ansvarlig for å utarbeide årsregnskapet i samsvar med lov og forskrifter, herunder for at det gir et rettviseende bilde i samsvar med regnskapslovens regler og god regnskapsskikk i Norge. Ledelsen er også ansvarlig for slik internkontroll som den finner nødvendig for å kunne utarbeide et årsregnskap som ikke inneholder vesentlig feilinformasjon, verken som følge av misligheter eller utilsiktede feil.

PricewaterhouseCoopers AS, Sandviksbodene 2A, Postboks 3984 - Sandviken, NO-5835 Bergen
T: 02316, org. no.: 987 009 713 MVA, www.pwc.no
Statsautoriserte revisorer, medlemmer av Den norske Revisorforening og autorisert regnskapsførerselskap



Uavhengig revisors beretning - Clariant Oil Services Scandinavia AS



Ved utarbeidelsen av årsregnskapet må ledelsen ta standpunkt til selskapets evne til fortsatt drift og opplyse om forhold av betydning for fortsatt drift. Forutsetningen om fortsatt drift skal legges til grunn for årsregnskapet så lenge det ikke er sannsynlig at virksomheten vil bli avvirket.

Revisors oppgaver og plikter ved revisjonen av årsregnskapet

Vårt mål med revisjonen er å oppnå betryggende sikkerhet for at årsregnskapet som helhet ikke inneholder vesentlig feilinformasjon, verken som følge av misligheter eller utilsiktede feil, og å avgi en revisjonsberetning som inneholder vår konklusjon. Betryggende sikkerhet er en høy grad av sikkerhet, men ingen garanti for at en revisjon utført i samsvar med lov, forskrift og god revisjonsskikk i Norge, herunder ISA-ene, alltid vil avdekke vesentlig feilinformasjon som eksisterer. Feilinformasjon kan oppstå som følge av misligheter eller utilsiktede feil. Feilinformasjon blir vurdert som vesentlig dersom den enkeltvis eller samlet med rimelighet kan forventes å påvirke økonomiske beslutninger som brukerne foretar basert på årsregnskapet.

For videre beskrivelse av revisors oppgaver og plikter vises det til:
<https://revisorforeningen.no/revisjonsberetninger>

Uttalelse om andre lovmessige krav

Konklusjon om årsberetningen

Basert på vår revisjon av årsregnskapet som beskrevet ovenfor, mener vi at opplysningene i årsberetningen om årsregnskapet, forutsetningen om fortsatt drift og forslaget til resultatdisponering er konsistente med årsregnskapet og i samsvar med lov og forskrifter.

Konklusjon om registrering og dokumentasjon

Basert på vår revisjon av årsregnskapet som beskrevet ovenfor, og kontrollhandlinger vi har funnet nødvendig i henhold til internasjonal standard for attestasjonsoppdrag (ISAE) 3000 «Attestasjonsoppdrag som ikke er revisjon eller forenklet revisorkontroll av historisk finansiell informasjon», mener vi at ledelsen har oppfylt sin plikt til å sørge for ordentlig og oversiktlig registrering og dokumentasjon av selskapets regnskapsopplysninger i samsvar med lov og god bokføringsskikk i Norge.

Bergen, 20. mai 2021
PricewaterhouseCoopers AS

Katarina Lindøen-Kjellnes
Statsautorisert revisor
(elektronisk signert)

(2)



**ÅRSBERETNING FOR
2020**

CLARIANT OIL SERVICES SCANDINAVIA AS

Virksomhetens art og hvor den drives

Clariant Oil Services Scandinavia AS har sitt arbeidsområde innen spesialkjemikalier, og driver i hovedsak med produksjon, markedsføring og salg av produksjonskjemikalier til oljeindustrien i Skandinavia. Selskapet driver også service og rådgiving i forbindelse med anvendelse av produktene.

Selskapet har sitt hovedkontor i Bergen.

Produksjonen i selskapet foregår ved morselskapet Clariant AG sine fabrikker. Det foregår også en del produksjon i Skandinavia ved bruk av Swire Oilfield Services AS, Brenntag Nordic AS og Jutlandia Terminal A/S som kontraktører. I tillegg benyttes også et produksjons-anlegg hos Clariant Oil Services Ltd. i Aberdeen. I 2017 ble driften av selskapet med ny strategi endret til en «North Sea Organiazation». Clariant BU OMS i Bergen og Aberdeen fikk felles ledelse, som vil utvikle og videreføre eksisterende kontrakter i Nordsjøen, både i Norge og UK. Hensikten med endringen er å sikre at organisasjonen blir mer konkurransedyktig og kostnadseffektiv.

Fortsatt drift

Årsoppgjøret er avlagt under forutsetning om fortsatt drift. Til grunn for dette, ligger resultatprognose for regnskapsåret 2021, og selskapets langsiktige strategiske prognoser for årene fremover. Det har ikke inntrådt forhold etter regnskapsårets utgang som har betydning for vurderingen av regnskapet.

Arbeidsmiljø og personale

Sykefraværet i selskapet var på totalt 418 dager i 2020, og utgjorde 6,8 % av total arbeidstid. Det har ikke fremkommet eller blitt rapportert alvorlige arbeidsuhell eller ulykker i løpet av året. Arbeidsmiljøet betraktes som godt. Det iverksettes løpende tiltak for forbedringer.

Det var 26 ansatte i selskapet ved årets slutt.

Likestilling

Selskapet har som mål å være en arbeidsplass der full likestilling mellom kvinner og menn praktiseres, både når det gjelder lønnsutvikling, avansementsmuligheter og rekruttering.



Av selskapets 26 ansatte er det 10 kvinner, hvorav 1 er leder for HMS, 1 Salgsjef og 1 for økonomi/regnskap.

Det er 1 kvinne representert i styret.

Det gjøres årlige vurderinger vedrørende personalets behov for eventuell kompetanseheving, hvor alle får tilbud om kursing eller videreutdanning uavhengig av kjønn.

Det er 1 ansatt med selvvalgt redusert arbeidstid i selskapet, og omfanget av overtid er noenfunde jevnt fordelt mellom kvinner og menn.

Miljørapportering

Clariant-konsernet ønsker en optimal og miljø-sikker ressursutnyttelse både i produksjon og ved anvendelse av våre produkter. Produkter byttes ut med mer miljøvennlige så fort det er teknisk og økonomisk mulig.

Fremtidig utvikling

Det forventes at selskapet opprettholder sin posisjon i det markedssegmentet det betjener.

Resultat, investeringer, finansiering og likviditet

Omsetningen i regnskapsåret 2020 var på NOK 417.207.035 mot NOK 360.009.240 i 2019. Selskapets årsresultat var på NOK -2.015.122 mot NOK -3.926.516 i 2019.

Selskapets likviditetsbeholdning pr.31.12.2020 var NOK 4.654.255 mot NOK 4.576.883 i 2019.

Egenkapitalen utgjør 28,8 % av totalkapitalen per 31.12.2020, mot 32,7 % pr. samme tidspunkt året før. Med denne egenkapital vurderes selskapets soliditet som tilfredsstillende. Det blir ikke betalt utbytte til eierne for 2020.

Finansiell risiko:

Markedsrisiko:

Selskapet er eksponert for endringer i valutakurser, spesielt EUR, da en vesentlig del av selskapets inntekter og kostnader er i utenlandsk valuta. Det er ikke inngått terminkontrakter eller andre avtaler for å redusere selskapets valutarisiko og derigjennom den driftstilknnyttede markedsrisiko.

Kreditrisiko:

Risikoen for at motparter ikke har økonomisk evne til å oppfylle sine forpliktelser anses som lav da det historisk sett har vært lite tap på fordringer. Kundene blir jevnlig kredittvurdert, og kredittgrenser vurdert/justert ihht. anbefaling fra kredittselskap.

Likviditetsrisiko:

Selskapet vurderer likviditeten som tilfredsstillende.



Konsekvenser av Korona-utbrudd

Selskapet har etter Korona-utbruddet ikke hatt noen ansatte permittert. Produksjonen av olje og gass på norsk og dansk kontinentalsokkel har til nå ikke blitt redusert som følge av Korona-utbruddet. Salget av produksjonskjemikalier til oljeselskapene har derfor hittil gått som normalt. Selskapet har i liten grad blitt påvirket av svekkelsen i verdien av NOK. Både varekjøp og hovedtyngden av salget foregår i fremmed valuta, hovedsaklig EUR.

De av selskapets ansatte med mulighet for det, har hatt hjemmekontor.

Årsresultat og disponeringer

Styret i Clariant Oil Services Scandinavia AS foreslår følgende disponering av årsresultatet i 2020, NOK -2.015.122 :

Reduksjon av annen egenkapital	:	<u>NOK - 2.015.122</u>
Sum disponert	:	<u>NOK - 2.015.122</u>

Egenkapital beløper seg til NOK 30.135.357 pr. 31.12.2020.

20.05.2021

Daniel Wåg
Styrets formann

Catharina Ericsson
Styremedlem

Stig Løiknes
Styremedlem

Brett A. Christie
Daglig leder



Clariant Oil Services Scandinavia AS

RESULTATREGNSKAP

	Note	2020	2019
Salgsinntekter	2	384 757 741	323 820 117
Andre driftsinntekter		32 449 294	36 189 123
Provisjonsinntekter		0	0
Sum driftsinntekt	3 og 16	417 207 035	360 009 240
Varekostnad		317 297 932	272 913 439
Lønnskostnad	14	28 659 660	29 481 333
Avskrivning	4	1 176 514	1 470 492
Annen driftskostnad		70 885 387	60 202 257
Sum driftskostnad		418 019 493	364 067 521
Driftsresultat	11	-812 458	-4 058 281
Renteinntekt		94	120 486
Agiogevinst		19 762 690	7 339 046
Rentekostnad og andre bankkostnader		-159 665	-162 049
Agiotap		-18 490 845	-8 167 578
Netto finans		1 112 274	-870 095
Ordinært resultat før skattekostnad		299 816	-4 928 376
Skattekostnad på ordinært resultat	12	2 314 938	-1 001 860
Årsresultat		-2 015 122	-3 926 516
Opplysninger om:			
Avsatt utbytte	9	0	0
Endring annen egenkapital	9	2 015 122	3 926 516
Sum disponert		2 015 122	3 926 516



Clariant Oil Services Scandinavia AS

BALANSE PR. 31.12

	Note	2020	2019
EIENDELER			
<i>Anleggsmidler</i>			
Immaterielle eiendeler			
Goodwill		0	269 805
Utsatt skattefordel	12	<u>237 446</u>	<u>1 705 379</u>
Sum immaterielle eiendeler		<u>237 446</u>	<u>1 975 184</u>
Varige driftsmidler			
Lab.utstyr, inventar, EDB	4	<u>2 538 115</u>	<u>3 307 937</u>
Sum varige driftsmidler		<u>2 538 115</u>	<u>3 307 937</u>
Finansielle anleggsmidler			
Andre fordringer	13	<u>1 182 562</u>	<u>1 182 562</u>
Sum finansielle anleggsmidler		<u>1 182 562</u>	<u>1 182 562</u>
Sum anleggsmidler		<u>3 958 123</u>	<u>6 465 683</u>
<i>Omløpsmidler</i>			
Varebeholdning	5	<u>43 913 847</u>	<u>33 329 171</u>
Fordringer			
Kundefordringer	6	34 870 030	43 150 789
Kundefordringer konsernselskap	7	488 953	1 528 999
Refunderbar merverdiavgift		1 675 930	1 256 383
Andre fordringer konsern	7	12 430 289	6 000 787
Andre fordringer		<u>2 643 923</u>	<u>1 882 747</u>
Sum fordringer		<u>52 109 125</u>	<u>53 819 705</u>
Betalingsmidler	8	<u>4 654 255</u>	<u>4 576 883</u>
Sum omløpsmidler		<u>100 677 227</u>	<u>91 725 759</u>
SUM EIENDELER		<u>104 635 350</u>	<u>98 191 442</u>


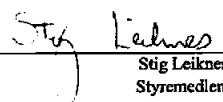



Clariant Oil Services Scandinavia AS

BALANSE PR. 31.12

	Note	2020	2019
EGENKAPITAL OG GJELD			
<i>Egenkapital</i>			
Innskutt egenkapital			
Aksjekapital (13.500 aksjer a' kr 350)	9 og 10	4 725 000	4 725 000
Overkurs	9	<u>15 389 000</u>	<u>15 389 000</u>
Sum innskutt egenkapital		<u>20 114 000</u>	<u>20 114 000</u>
Opptjent egenkapital			
Annen egenkapital	9	<u>10 021 357</u>	<u>12 036 479</u>
Sum opptjent egenkapital		<u>10 021 357</u>	<u>12 036 479</u>
Sum egenkapital		<u>30 135 357</u>	<u>32 150 479</u>
Kortsiktig gjeld			
Gjeld til kredittinstitusjoner	15	0	6 180 302
Leverandørgjeld		28 786 514	23 943 700
Leverandørgjeld til konsernselskap	7	18 804 446	20 578 581
Betalbar skatt	12	847 005	0
Skyldige offentlige avgifter		2 241 249	2 364 753
Annen kortsiktig gjeld konsern	7	5 491 101	5 277 120
Annen kortsiktig gjeld	17	<u>18 329 678</u>	<u>7 696 507</u>
Sum kortsiktig gjeld		<u>74 499 993</u>	<u>66 040 963</u>
Sum gjeld		<u>74 499 993</u>	<u>66 040 963</u>
SUM EGENKAPITAL OG GJELD		<u>104 635 350</u>	<u>98 191 442</u>

Bergen 20. mai 2021


Per Hjeltnes
Styrets formann
Stig Leiknes
Styremedlem
Catharina Ericsson
Styremedlem
Britt Alexander Christie
Daglig leder



Clariant Oil Services Scandinavia AS

KONTANTSTRØMOPPSTILLING	2020	2019
Kontantstrøm fra operasjonelle aktiviteter:		
Resultat før skattekostnad	299 816	-4 928 376
Betalbar skatt	-	-5 525 979
Ordinære avskrivninger	906 709	1 065 784
Avskrivning goodwill	269 805	404 708
Endring i varelager	-10 584 676	-4 738 068
Endring i kundefordringer inkl. kundefordringer konsern	9 320 805	-9 864 730
Endring leverandørgjeld inkl. leverandørgjeld konsern og annen konserngjeld	3 068 679	-2 317 856
Endring andre fordringer og gjeld konsern	-6 215 521	3 493 179
Endring i andre tidsavgrensningsposter	9 328 944	-227 705
Netto kontantstrøm fra operasjonelle aktiviteter	6 394 561	-22 639 043
Kontantstrøm fra investeringsaktiviteter:		
Utbetaling ved kjøp av varige driftsmidler	-136 887	-310 542
Netto kontantstrøm fra investeringsaktiviteter	-136 887	-310 542
Kontantstrøm fra finansieringsaktiviteter:		
Endring andre langsiktige fordringer		-1 182 562
Endring trekk kassekreditt	-6 180 302	6 180 302
Utbetalt utbytte		-10 000 000
Netto kontantstrøm fra finansieringsaktiviteter	-6 180 302	-5 002 260
Netto endring i kontantstrøm	77 372	-27 951 845
Likviditetsbeholdning pr. 01.01.	4 576 883	32 528 728
Likviditetsbeholdning pr. 31.12.	4 654 255	4 576 883



Clariant Oil Services Scandinavia AS

Noter til regnskapet for 2020

Note 1 Regnskapsprinsipper

Årsregnskapet er satt opp i samsvar med regnskapsloven 1998 og god regnskapsskikk.

Hovedregel for vurdering og klassifisering av eiendeler og gjeld

Eiendeler bestemt til varig eie eller bruk er klassifisert som anleggsmidler. Andre eiendeler er klassifisert som omløpsmidler. Fordringer som skal tilbakebetales innen ett år er usett klassifisert som omløpsmidler. Ved klassifisering av gjeld er analoge kriterier lagt til grunn.

Anleggsmidler vurderes til anskaffelseskost, men nedskrives til virkelig verdi når verdifallet forventes ikke å være forbigående. Anleggsmidler med begrenset økonomisk levetid avskrives planmessig. Langsiktig gjeld balanseføres til nominelt beløp på etableringstidspunktet.

Omløpsmidler vurderes til laveste av anskaffelseskost og virkelig verdi. Kortsiktig gjeld balanseføres til nominelt beløp på etableringstidspunktet.

Enkelte poster er i samsvar med regnskapsloven vurdert etter spesielle vurderingsregler. Det redogjøres nærmere for disse nedenfor.

Salgsinntekter

Inntekter ved salg av varer og tjenester vurderes til virkelig verdi av vederlaget. Salg av varer resultatføres når selskapet har levert sine produkter til kunden og det ikke er uoppfylte forpliktelser som kan påvirke kundens aksept av leveringen. Levering er ikke foretatt før produktene er sendt til avtalt sted og risiko for tap og ukurans er overført til kunden. Tjenester inntektsføres i takt med utførelsen.

Valuta

Pengeposter i utenlandsk valuta omregnes til balansedagens kurs.

Varige driftsmidler

Varige driftsmidler avskrives over forventet økonomisk levetid. Avskrivningene er fordelt lineært over antatt økonomisk levetid.

Varer

Råvarer og innkjøpte ferdigvarer er vurdert til det laveste av anskaffelseskost og netto salgsverdi.

Fordringer

Kundefordringer og andre fordringer oppføres til pålydende etter fradrag for avsetning til forventet tap. Avsetning til tap gjøres på grunnlag av en individuell vurdering av de enkelte fordringene.

Immaterielle eiendeler

Utgifter til immaterielle eiendeler er balanseført i den utstrekning det er ansett som sannsynlig at de fremtidige økonomiske fordelene knyttet til eiendelen vil tilflyte selskapet og man har kommet frem til en pålitelig måling av anskaffelseskost for eiendelen.

Pensjoner

Ved innskuddsplaner betaler selskapet innskudd til et forsikringselskap. Selskapet har ingen ytterligere betalingsforpliktelse etter at innskuddene er betalt. Innskuddene regnskapsføres som lønnskostnad. Eventuelle forskuddsbetalte innskudd balanseføres som eiendel (pensjonsmidler) i den grad innskuddet kan refunderes eller redusere framtidige.

Skatter

Skattekostnaden i resultatregnskapet omfatter både periodens betalbare skatt og endring i utsatt skatt. Utsatt skatt beregnes med aktuell skattesats på grunnlag av de midlertidige forskjeller som eksisterer mellom regnskapsmessige og skattemessige verdier, samt eventuelt ligningsmessig underskudd til fremføring ved utgangen av regnskapsåret. Skatteøkende og skattereduserende midlertidige forskjeller som reverserer eller kan reversere i samme periode er utlignet. Oppføring av utsatt skattefordel på netto skattereduserende forskjeller som ikke er utlignet og underskudd til fremføring, begrunnes med antatt fremtidig inntjening. Utsatt skatt og skattefordel som kan balanseføres oppføres netto i balansen.

Utsatt skatt regnskapsføres til nominelt beløp.

Kontantstrømpoppstilling

Kontantstrømpoppstillingen utarbeides etter den indirekte metoden. Kontanter og kontantekvivalenter omfatter kontanter, bankinnskudd and andre kortsiktige, likvide plasseringer som umiddelbart og med uvesentlig kursrisiko kan konverteres til kjente kontantbeløp og med gjenværende løpetid mindre enn tre måneder fra anskaffelsesdato.

**Clariant Oil Services Scandinavia AS****Noter til regnskapet for 2020****Note 2 Virksomhet**

Clariant Oil Services Scandinavia AS sin virksomhet er salg og markedsføring av kjemikalier til oljeindustrien, samt service og rådgivning i forbindelse med anvendelse av produktene. Selskapet leier også ut glycolstasjoner og kjemikaliecontainere til eksterne kunder og til Clariant Production Sweden AB.

Note 3 Driftsinntekter

Salgsinntekter: (Alle tall i hele tusen)	2020	2019
Pr. virksomhetsområde		
Salg produksjonskjemikalier eksterne kunder oljeindustri	376 737	321 884
Salg kull til eksterne kunde	7 788	
Salg produksjonskjemikalier til konsernselskaper	233	1 936
Sum salg kjemikalier	384 758	323 820
Andre driftsinntekter:		
Serviceinntekter og leieinntekter fra eksterne kunder	25 642	29 087
Inntekter fra konsernselskaper	6 807	7 102
Sum andre driftsinntekter	32 449	36 189
Provisjonsinntekter		
Netto provisjonsinntekter fra andre	-	-
Sum provisjonsinntekter	-	-

Note 4 Varige driftsmidler

	EDB	Inventar	Lab.utstyr	Driftsmidler Aerochem	Totalt
Anskaffelseskost 01.01.2020	877 211	2 720 586	6 340 937	6 899 895	16 838 629
Tilgang		15 612	121 275	-	136 887
Avgang	-	-	-	-	-
Anskaffelseskost 31.12.2020	877 211	2 736 198	6 462 212	6 899 895	16 975 516
Akkumulerte avskrivninger 01.01.2020	-653 814	-2 720 586	-5 812 782	-4 343 511	-13 530 693
Årets avskrivninger	-66 792	-2 602	-175 043	-662 272	-906 709
Avgang					
Akkumulerte avskrivninger 31.12.2020	-720 606	-2 723 188	-5 987 825	-5 005 783	-14 437 402
Balanseført verdi pr. 31.12.2020	156 605	13 010	474 387	1 894 112	2 538 114
Avskrivningssats i %	33	20	20	11 til 14	
Årets avskrivninger*: I tillegg til ordinære avskrivninger driftsmidler NOK 906.709 er goodwill avskrevet med kr 269.805					

Leie av kontorer og laboratorium:

Leiekostnad 2020 kr 1.564.114,-. Leiekontrakt løper til 31.10.2024.

Operasjonell leasing:

	Kostnad 2020	Løpetid	Rest forpliktelse 2020-12-31
Biler:	29 618	-	-
Data og lab.utstyr	288 947	1 år	167 697



Clariant Oil Services Scandinavia AS

Noter til regnskapet for 2020

Note 5 Varebeholdning

	2020	2019
Råvarer	5 789 845	7 280 438
Varer innkjøpt for videresalg	30 668 334	20 766 780
Varer i transit	7 455 668	5 281 953
Sum	43 913 847	33 329 171

Note 6 Kundefordringer

	2020	2019
Kundefordringer til pålydende 31.12.	34 870 030	43 150 789
Avsetning til tap på krav		0
Kundefordringer 31.12.	34 870 030	43 150 789
Årets konstaterede tap på fordringer	0	0

Note 7 Mellomværende med selskap i samme konsern

	2020	2019
Kundefordringer/andre kortsiktige fordringer konsern:		
Clariant Plastics & Coatings (Nordic) AB	0	897 817
Clariant Produkte (Deutschland) GmbH	277 067	255 000
Clariant Oil Services UK Ltd	1 576	42 743
Clariant SA, Brasil	0	12 945
Clariant SE, Filial Sverige	137 144	0
Clariant International AG	77 246	328 262
Valutajusteringer 31.12./avsatt fordring	-4 080	-7 768
Sum kundefordringer konsern	488 953	1 528 999
Clariant Produkte (Deutschland) GmbH (Andre fordringer)	0	274 693
Clariant Plastics & Coatings (Nordic) AB	0	120 000
Clariant Ibérica Produccion SA	1 603 144	1 526 070
Clariant Oil Services UK Ltd	0	1 117 083
Valutajusteringer 31.12.	0	1 351
Clariant International AG, Felles Euro kontant pool (andel av felles bankbeholdning)	10 827 145	2 961 590
Sum andre kortsiktige fordringer konsern	12 430 289	6 000 787

Leverandørgjeld / annen kortsiktig gjeld:

Clariant Oil Services UK Ltd.	(4 824 125)	(14 061 798)
Clariant S.A. Brasil	(899 855)	(1 866 204)
Clariant Plastics & Coatings (Nordic) AB	-	(23 652)
Clariant SE Filial Sverige	-	(173 370)
Clariant Ibérica Produccion SA	(9 601 959)	(2 286 228)
Clariant SE, Filial Sverige	(744 360)	(52 709)
Clariant International AG	(68 702)	(78 930)
Clariant Production Sweden AB	(7 862)	(7 639)
Clariant SE, Sulzbach	(2 286 063)	(2 354 485)
Clariant SE, Frankfurt am Main	(9 534)	(8 349)
Clariant Services (Poland) Sp Z.OO		(45 121)
Clariant SE UK Branch		(248 109)
Valutajusteringer / tidsavregningsjusteringer 31.12.	(361 985)	628 013
Sum leverandørgjeld konsern	(18 804 445)	(20 578 581)
Clariant International AG (annen kortsiktig gjeld)	(3 378 328)	(2 389 892)
Clariant Oil Services UK Ltd.	(1 647 037)	(2 664 909)
Andre tidsavregningsjusteringer	(465 736)	(222 319)
Sum annen kortsiktig gjeld konsern	(5 491 101)	(5 277 120)



Clariant Oil Services Scandinavia AS

Noter til regnskapet for 2020

Note 8 Bankinnskudd

Bundne skattetrekksmidler utgjør kr 2.641.470 (fast depot).

Note 9 Egenkapital

Årets endring i egenkapital	Aksjekapital	Overkurs	Annen egenkapital	Sum egenkapital
Egenkapital 31.12.2019	4 725 000	15 389 000	12 036 479	32 150 479
Årets resultat			(2 015 122)	(2 015 122)
Avsatt utbytte 31.12.2020			-	-
Egenkapital 31.12.2020	4 725 000	15 389 000	10 021 357	30 135 357

Note 10 Aksjekapital og aksjonærinformasjon

Aksjekapitalen består av:

	Antall	Pålydende	Bokført
Eier:			
Clariant AG, CH-4132 Muttenz 1 (Sveits)	13 500	350	4 725 000
Sum	13 500	350	4 725 000

Note 11 Selskapets transaksjoner med nærstående parter

	2020	2019
a) Salg av varer og tjenester til mor og søsterselskaper:		
Salg av produksjonskjemikalier	233 000	1 936 000
Utleie anleggsmidler	426 000	408 000
Salg andre tjenester	5 831 000	6 564 000
Kostnadsdekning fra konsernselskaper	551 000	131 000
Sum salg av varer og tjenester	7 041 000	9 039 000
b) Kjøp av varer og tjenester fra mor og søsterselskaper:		
Kjøp av kjemikalier (varekostnad):	164 210 140	147 311 127
Kjøp av tjenester (Annen driftskostnad):		
- Administrative tjenester (forvaltning, personalressurser, markeds kostnader, finans, IT og kommunikasjon, daglig leder)	27 364 735	25 292 000
- Royalty	-	-
"Andre driftsinntekter" til ekstern kunde	-	4 593 000
Sum kjøp av varer og tjenester	191 574 875	177 196 127

Administrative tjenester kjøpes og selges til kostpris pluss beregnet fortjeneste på 4 til 6 %.

Kjemikalier fra nærstående parter er kjøpt til kostpris pluss påslag 10 til 25 %.



Clariant Oil Services Scandinavia AS

Noter til regnskapet for 2020

Note 12 Skatt

Betalbar skatt i årets skattekostnad fremkommer slik:	2020	2019
Ordinært resultat før skattekostnad	299 816	-4 928 376
Permanente forskjeller	10 222 629	549 983
Endring midlertidige forskjeller	771 465	-3 065 495
Sum	11 293 910	-7 443 888
Endring skattemessig underskudd til fremføring	-7 443 888	7 443 888
Grunnlag betalbar skatt	3 850 022	0

Skattekostnad på ordinært resultat:		
Betalbar skatt 22 %	847 005	0
For mye avsatt betalbar skatt tidligere år	0	-56 195
Skatt vedrørende tidligere år	0	0
Endring utsatt skattefordel	1 467 933	-945 665
Netto skattekostnad	2 314 938	-1 001 860

Betalbar skatt i balansen fremkommer slik:		
Betalbar skatt på årets resultat	847 005	0
Betalbar skatt i balansen	847 005	0

	Endring	2020-12-31	2019-12-31
Midlertidige forskjeller:			
Anleggsmidler	164 702	-325 039	-160 337
Gevinst- og tapskonto	-5 262	-21 045	-26 307
Avsetning for forpliktelser	250 000	-250 000	0
Avsetning for restruktureringkostnader		-465 736	0
Varelager	-103 711	-17 482	-121 193
Sum	771 465	-1 079 302	-307 837
Skattemessig underskudd til fremføring	(7 443 888)	-	(7 443 888)
Sum grunnlag utsatt skatt	-6 672 423	-1 079 302	-7 751 725
Utsatt skattefordel 22 % i balansen	-1 467 933	-237 446	-1 705 380
Bokført utsatt skattefordel	-1 467 933	-237 446	-1 705 379

Note 13 Langsiktige fordringer

Depositum for kontorleie. Løpetid leiekontrakt til 31.10.2024	Saldo	1 182 562
---	-------	------------------



Clariant Oil Services Scandinavia AS

Noter til regnskapet for 2020

Note 14 Lønnskostnader, antall ansatte, godtgjørelser m.m.

Lønnskostnader	2020	2019
Lønninger	22 937 375	23 655 784
Arbeidsgiveravgift	3 470 266	3 698 383
Pensjonskostnader	2 020 721	1 916 949
Andre ytelser	231 298	210 217
Sum	28 659 660	29 481 333

Gjennomsnittelig antall ansatte 27 26,40
Selskapets pensjonsordning tilfredstiller kravene i lov om obligatorisk tjenestepensjon. Innskuddsbasert pensjonsordning innført fra 01.01.2016.

Ytelser til ledende personer	Daglig leder	Styret
Lønn til tidligere daglig leder	-	-
Annen godtgjørelse	-	-

Annen driftskostnad:

Clariant Oil Services UK Ltd. har viderebelastet NOK 1.034.337,- for dekning av lønn til daglig leder i 2020. For eksternt styremedlem er det i 2020 kostnadsført kr 100.725,-.

Revisor	2020	2019
Revisjonshonorar	212 000	265 700
Teknisk bistand utarbeidelse årsregnskap	30 000	24 000
Teknisk bistand utarbeidelse ligningspapirer	30 000	18 600
Annen bistand	-	16 400
Sum honorarer	272 000	324 700

Alle honorarer oppgitt eksklusiv merverdiavgift.

Note 15 Pantstillelser og garantier

	2020	2019
Trekk kassekredittkonto (limit NOK 18.000.000)	-	-6 180 302
Gjeld sikret ved pant	-	-6 180 302

Clariant AG har avgitt "letter of comfort" overfor selskapets bankforbindelse.



Clariant Oil Services Scandinavia AS

Noter til regnskapet for 2020

Note 16 Konsekvenser av Korona-utbruddet.

Selskapet har etter Korona-utbruddet ikke hatt noen ansatte permittert. Produksjonen av olje og gass på norsk og dansk kontinentalsokkel har til nå ikke blitt redusert som følger av Korona-utbruddet. Salget av produksjonskjemikalier til oljeselskapene har derfor hittil gått som normalt. Selskapet har i liten grad blitt påvirket av svekkelsen i verdien av NOK. Både varekjøpene og hovedtyngden av salget foregår i fremmed valuta, hovedsakelig EUR. De av selskapets ansatte med mulighet for det, har hatt hjemmekontor.

Note 17 Enkeltransaksjoner i regnskapet

Det er i regnskapet per 31.12.2020 gjort en regnskapsmessig avsetning på NOK 9.895.000 for en kostnad med betinget utfall. Konsernledelsen vurderer at det er mer enn 50% sannsynlig at en kostnad vil påløpe og at kostnadsrammen vil ligge i intervallet NOK 0 til NOK 18.375.000. Avsetningen i regnskapet per 31.12.2020 er gjort ut fra beste estimat.