



## ÅRSREGNSKAPET FOR REGNSKAPSÅRET 2020 - GENERELL INFORMASJON

### Enheten

Organisasjonsnummer: 918 273 654  
Organisasjonsform: Aksjeselskap  
Foretaksnavn: VERICO INVEST AS  
Forretningsadresse: Professor Olav Hanssens vei 13  
4021 STAVANGER

### Regnskapsår

Årsregnskapets periode: 01.01.2020 - 31.12.2020

### Konsern

Morselskap i konsern: Ja  
Konsernregnskap lagt ved: Nei

### Regnskapsregler

Regler for små foretak benyttet: Ja  
Benyttet ved utarbeidelsen av årsregnskapet til selskapet: Regnskapslovens alminnelige regler

### Årsregnskapet fastsatt av kompetent organ

Bekreftet av representant for selskapet: Vidar Harald Blomvik  
Dato for fastsettelse av årsregnskapet: 03.02.2021

### Grunnlag for avgivelse

År 2020: Årsregnskapet er elektronisk innlevert  
År 2019: Tall er hentet fra elektronisk innlevert årsregnskap fra 2020

*Det er ikke krav til at årsregnskapet m.v. som sendes til Regnskapsregisteret er undertegnet. Kontrollen på at dette er utført ligger hos revisor/enhetens øverste organ. Sikkerheten ivaretas ved at innsender har rolle/rettighet for innsending av årsregnskapet via Altinn, og ved at det bekreftes at årsregnskapet er fastsatt av kompetent organ.*

Brønnøysundregistrene, 22.06.2022



## Resultatregnskap

Beløp i: NOK	Note	2020	2019
<b>RESULTATREGNSKAP</b>			
<b>Kostnader</b>			
Lønnskostnad	1		
Annen driftskostnad	1	20 829	27 046
<b>Sum kostnader</b>		<b>20 829</b>	<b>27 046</b>
<b>Driftsresultat</b>		<b>-20 829</b>	<b>-27 046</b>
<b>Finansinntekter og finanskostnader</b>			
Inntekt på investering i datterselskap	2	22 507 372	1 145 021
Annen renteinntekt		116	71
<b>Sum finansinntekter</b>		<b>22 507 488</b>	<b>1 145 092</b>
Annen rentekostnad		878 837	1 118 047
<b>Sum finanskostnader</b>		<b>878 837</b>	<b>1 118 047</b>
<b>Netto finans</b>		<b>21 628 651</b>	<b>27 045</b>
<b>Ordinært resultat før skattekostnad</b>		<b>21 607 822</b>	<b>-1</b>
Skattekostnad på ordinært resultat	5	2 909 370	
<b>Ordinært resultat etter skattekostnad</b>		<b>18 698 452</b>	<b>-1</b>
<b>Årsresultat</b>	6	<b>18 698 452</b>	<b>0</b>
<b>Årsresultat etter minoritetsinteresser</b>		<b>18 698 452</b>	
<b>Totalresultat</b>		<b>18 698 452</b>	
<b>Overføringer og disponeringer</b>			
Avsatt til annen egenkapital		18 698 452	
Overført fra annen egenkapital			
<b>Sum overføringer og disponeringer</b>		<b>18 698 452</b>	



### Balanse

Beløp i: NOK	Note	2020	2019
<b>BALANSE - EIENDELER</b>			
<b>Anleggsmidler</b>			
<b>Immaterielle eiendeler</b>			
Utsatt skattefordel	5		
<b>Finansielle anleggsmidler</b>			
Investering i datterselskap	2	50 000 000	50 000 000
Investering i annet foretak i samme konsern	2		
<b>Sum finansielle anleggsmidler</b>		<b>50 000 000</b>	<b>50 000 000</b>
<b>Sum anleggsmidler</b>		<b>50 000 000</b>	<b>50 000 000</b>
<b>Omløpsmidler</b>			
<b>Varer</b>			
<b>Fordringer</b>			
Konsernfordringer	3	22 517 924	1 156 490
<b>Sum fordringer</b>		<b>22 517 924</b>	<b>1 156 490</b>
<b>Investeringer</b>			
Aksjer og andeler i foretak i samme konsern	2		
<b>Bankinnskudd, kontanter og lignende</b>			
Bankinnskudd, kontanter o.l.	4	951 593	860 657
<b>Sum bankinnskudd, kontanter og lignende</b>		<b>951 593</b>	<b>860 657</b>
<b>Sum omløpsmidler</b>		<b>23 469 517</b>	<b>2 017 147</b>
<b>SUM EIENDELER</b>		<b>73 469 517</b>	<b>52 017 147</b>
<b>BALANSE - EGENKAPITAL OG GJELD</b>			
<b>Egenkapital</b>			
<b>Innskutt egenkapital</b>			
Aksjekapital	6, 7	1 000 000	1 000 000



## Balanse

<b>Beløp i: NOK</b>	<b>Note</b>	<b>2020</b>	<b>2019</b>
Beholdning av egne aksjer	7		
Overkurs	6	19 030 000	19 030 000
<b>Sum innskutt egenkapital</b>		<b>20 030 000</b>	<b>20 030 000</b>
<b>Opptjent egenkapital</b>			
Annen egenkapital		18 698 453	
<b>Sum opptjent egenkapital</b>		<b>18 698 453</b>	
<b>Sum egenkapital</b>	6	<b>38 728 453</b>	<b>20 030 000</b>
<b>Gjeld</b>			
<b>Langsiktig gjeld</b>			
Utsatt skatt	5		
<b>Annen langsiktig gjeld</b>			
Gjeld til kredittinstitusjoner	8	9 274 665	12 131 701
Øvrig langsiktig gjeld	9	12 185 606	11 645 633
<b>Sum annen langsiktig gjeld</b>		<b>21 460 271</b>	<b>23 777 334</b>
<b>Sum langsiktig gjeld</b>		<b>21 460 271</b>	<b>23 777 334</b>
<b>Kortsiktig gjeld</b>			
Leverandørgjeld			917
Betalbar skatt	5	2 909 370	
Kortsiktig konserngjeld	3	10 321 766	8 106 787
Annen kortsiktig gjeld		49 658	102 109
<b>Sum kortsiktig gjeld</b>		<b>13 280 794</b>	<b>8 209 813</b>
<b>Sum gjeld</b>		<b>34 741 065</b>	<b>31 987 147</b>
<b>SUM EGENKAPITAL OG GJELD</b>		<b>73 469 517</b>	<b>52 017 147</b>



## UAVHENGIG REVISORS BERETNING

Til generalforsamlingen i Verico Invest AS

### Uttalelse om revisjonen av årsregnskapet

#### *Konklusjon*

Vi har revidert selskapet Verico Invest AS' årsregnskap som viser et overskudd på kr 18 698 452. Årsregnskapet består av balanse per 31. desember 2020, resultatregnskap for regnskapsåret avsluttet per denne datoen og noter til årsregnskapet, herunder et sammendrag av viktige regnskapsprinsipper.

Etter vår mening er det medfølgende årsregnskapet avgitt i samsvar med lov og forskrifter og gir et rettviseende bilde av selskapets finansielle stilling per 31. desember 2020, og av dets resultater for regnskapsåret avsluttet per denne datoen i samsvar med regnskapslovens regler og god regnskapsskikk i Norge.

#### *Grunnlag for konklusjonen*

Vi har gjennomført revisjonen i samsvar med lov, forskrift og god revisjonsskikk i Norge, herunder de internasjonale revisjonsstandardene (ISA-ene). Våre oppgaver og plikter i henhold til disse standardene er beskrevet i *Revisors oppgaver og plikter ved revisjon av årsregnskapet*. Vi er uavhengige av selskapet slik det kreves i lov og forskrift, og har overholdt våre øvrige etiske forpliktelser i samsvar med disse kravene. Etter vår oppfatning er innhentet revisjonsbevis tilstrekkelig og hensiktsmessig som grunnlag for vår konklusjon.

#### *Øvrig informasjon*

Ledelsen er ansvarlig for øvrig informasjon. Øvrig informasjon består av informasjon i årsberetningen, men inkluderer ikke årsregnskapet og revisjonsberetningen. Vår uttalelse om revisjonen av årsregnskapet dekker ikke øvrig informasjon, og vi attesterer ikke den øvrige informasjonen. I forbindelse med revisjonen av årsregnskapet er det vår oppgave å lese øvrig informasjon med det formål å vurdere hvorvidt det foreligger vesentlig inkonsistens mellom øvrig informasjon og årsregnskapet, kunnskap vi har opparbeidet oss under revisjonen, eller hvorvidt den tilsynelatende inneholder vesentlig feilinformasjon. Dersom vi hadde konkludert med at den øvrige informasjonen inneholder vesentlig feilinformasjon er vi pålagt å rapportere det. Vi har ingenting å rapportere i så henseende.

#### *Styret og daglig leders ansvar for årsregnskapet*

Styret og daglig leder (ledelsen) er ansvarlig for å utarbeide årsregnskapet i samsvar med lov og forskrifter, herunder for at det gir et rettviseende bilde i samsvar med regnskapslovens regler og god regnskapsskikk i Norge. Ledelsen er også ansvarlig for slik intern kontroll som den finner nødvendig for å kunne utarbeide et årsregnskap som ikke inneholder vesentlig feilinformasjon, verken som følge av misligheter eller utilsiktede feil.

Ved utarbeidelsen av årsregnskapet må ledelsen ta standpunkt til selskapets evne til fortsatt drift og opplyse om forhold av betydning for fortsatt drift. Forutsetningen om fortsatt drift skal legges til grunn for årsregnskapet så lenge det ikke er sannsynlig at virksomheten vil bli avviklet.



*Revisors oppgaver og plikter ved revisjonen av årsregnskapet*

Vårt mål er å oppnå betryggende sikkerhet for at årsregnskapet som helhet ikke inneholder vesentlig feilinformasjon, verken som følge av misligheter eller utilsiktede feil, og å avgi en revisjonsberetning som inneholder vår konklusjon. Betryggende sikkerhet er en høy grad av sikkerhet, men ingen garanti for at en revisjon utført i samsvar med lov, forskrift og god revisjonsskikk i Norge, herunder ISA-ene, alltid vil avdekke vesentlig feilinformasjon som eksisterer. Feilinformasjon kan oppstå som følge av misligheter eller utilsiktede feil. Feilinformasjon blir vurdert som vesentlig dersom den enkeltvis eller samlet med rimelighet kan forventes å påvirke økonomiske beslutninger som brukerne foretar basert på årsregnskapet.

For videre beskrivelse av revisors oppgaver og plikter vises det til <https://revisorforeningen.no/revisjonsberetninger>

**Uttalelse om øvrige lovmessige krav**

*Konklusjon om årsberetningen*

Basert på vår revisjon av årsregnskapet som beskrevet ovenfor, mener vi at opplysningene i årsberetningen om årsregnskapet og forutsetningen om fortsatt drift er konsistente med årsregnskapet og i samsvar med lov og forskrifter.

*Konklusjon om registrering og dokumentasjon*

Basert på vår revisjon av årsregnskapet som beskrevet ovenfor, og kontrollhandlinger vi har funnet nødvendig i henhold til internasjonal standard for attestasjonsoppdrag (ISAE) 3000 «Attestasjonsoppdrag som ikke er revisjon eller forenklet revisorkontroll av historisk finansiell informasjon», mener vi at ledelsen har oppfylt sin plikt til å sørge for ordentlig og oversiktlig registrering og dokumentasjon av selskapets regnskapsopplysninger i samsvar med lov og god bokføringskikk i Norge.


Stavanger, 4. februar 2021


Revisjon Vest AS


Tor-Ove Grøtteland  
Statsautorisert revisor



 Legally signed by  
Vidar Harald Blomvik  
03.02.2021

 Legally signed by  
Thomas Tronsgaard  
03.02.2021

 Legally signed by  
Harald Ommang  
03.02.2021

 Legally signed by  
Per Smedvig Hodre  
03.02.2021

# Årsregnskap 2020 Verico Invest AS

**Resultatregnskap  
Balanse  
Noter til regnskapet  
Revisjonsberetning**

**Org.nr.: 918 273 654**



**Resultatregnskap**  
**Verico Invest AS**

<b>Driftsinntekter og driftskostnader</b>	<b>Note</b>	<b>2020</b>	<b>2019</b>
Annen driftskostnad	1	20 829	27 046
<b>Sum driftskostnader</b>		<b>20 829</b>	<b>27 046</b>
<b>Driftsresultat</b>		<b>-20 829</b>	<b>-27 046</b>
<b>Finansinntekter og finanskostnader</b>			
Inntekt på investering i datterselskap	2	22 507 372	1 145 021
Annen renteinntekt		116	71
Annen rentekostnad		878 837	1 118 047
<b>Resultat av finansposter</b>		<b>21 628 651</b>	<b>27 045</b>
Ordinært resultat før skattekostnad		21 607 822	0
Skattekostnad på ordinært resultat	5	2 909 370	0
<b>Ordinært resultat</b>		<b>18 698 452</b>	<b>0</b>
<b>Årsresultat</b>	<b>6</b>	<b>18 698 452</b>	<b>0</b>
<b>Overføringer</b>			
Avsatt til annen egenkapital		18 698 452	0
<b>Sum overføringer</b>		<b>18 698 452</b>	<b>0</b>



**Balanse**  
**Verico Invest AS**

<b>Eiendeler</b>	<b>Note</b>	<b>2020</b>	<b>2019</b>
<b>Anleggsmidler</b>			
<b>Finansielle anleggsmidler</b>			
Investeringer i datterselskap	2	50 000 000	50 000 000
<b>Sum finansielle anleggsmidler</b>		<b>50 000 000</b>	<b>50 000 000</b>
<b>Sum anleggsmidler</b>		<b>50 000 000</b>	<b>50 000 000</b>
<b>Omløpsmidler</b>			
<b>Fordringer</b>			
Konsemfordringer	3	22 517 924	1 156 490
<b>Sum fordringer</b>		<b>22 517 924</b>	<b>1 156 490</b>
Bankinnskudd, kontanter o.l.	4	951 593	860 657
<b>Sum omløpsmidler</b>		<b>23 469 517</b>	<b>2 017 147</b>
<b>Sum eiendeler</b>		<b>73 469 517</b>	<b>52 017 147</b>

**Balanse**  
**Verico Invest AS**

<b>Egenkapital og gjeld</b>	<b>Note</b>	<b>2020</b>	<b>2019</b>
<b>Egenkapital</b>			
<b>Innskutt egenkapital</b>			
Aksjekapital	6, 7	1 000 000	1 000 000
Overkurs	6	19 030 000	19 030 000
<b>Sum innskutt egenkapital</b>		<b>20 030 000</b>	<b>20 030 000</b>
<b>Opptjent egenkapital</b>			
Annen egenkapital		18 698 453	0
<b>Sum opptjent egenkapital</b>		<b>18 698 453</b>	<b>0</b>
<b>Sum egenkapital</b>	<b>6</b>	<b>38 728 453</b>	<b>20 030 000</b>
<b>Gjeld</b>			
<b>Annen langsiktig gjeld</b>			
Gjeld til kredittinstitusjoner	8	9 274 665	12 131 701
Øvrig langsiktig gjeld	9	12 185 606	11 645 633
<b>Sum annen langsiktig gjeld</b>		<b>21 460 271</b>	<b>23 777 334</b>
<b>Kortsiktig gjeld</b>			
Leverandørgjeld		0	917
Betalbar skatt	5	2 909 370	0
Konsemgjeld	3	10 321 766	8 106 787
Annen kortsiktig gjeld		49 658	102 109
<b>Sum kortsiktig gjeld</b>		<b>13 280 794</b>	<b>8 209 813</b>
<b>Sum gjeld</b>		<b>34 741 065</b>	<b>31 987 147</b>
<b>Sum egenkapital og gjeld</b>		<b>73 469 517</b>	<b>52 017 147</b>

Stavanger, 03.02.2021  
Styret i Verico Invest AS\_\_\_\_\_  
Thomas Tronsgaard  
styreleder\_\_\_\_\_  
Harald Ommang  
styremedlem\_\_\_\_\_  
Per Smedvig Hodne  
styremedlem\_\_\_\_\_  
Vidar Harald Blomvik  
styremedlem/daglig leder



## Regnskapsprinsipper

Årsregnskapet er satt opp i samsvar med regnskapsloven og NRS 8 - God regnskapsskikk for små foretak.

### Skatt

Skattekostnaden i resultatregnskapet omfatter både periodens betalbare skatt og endring i utsatt skatt. Utsatt skatt er beregnet med 22 % på grunnlag av de midlertidige forskjeller som eksisterer mellom regnskapsmessige og skattemessige verdier, samt ligningsmessig underskudd til fremføring ved utgangen av regnskapsåret. Skatteøkende og skattereduserende midlertidige forskjeller som reverserer eller kan reverseres i samme periode er utlignet og nettoført.

### Klassifisering og vurdering av omløpsmidler

Omløpsmidler og kortsiktig gjeld omfatter normalt poster som forfaller til betaling innen ett år etter balansedagen, samt poster som knytter seg til varekretsløpet. Omløpsmidler vurderes til laveste verdi av anskaffelseskost og virkelig verdi.

### Aksjer i datterselskap

Datterselskap vurderes etter kostmetoden i selskapsregnskapet. Investeringen er vurdert til anskaffelseskost for aksjene med mindre nedskrivning har vært nødvendig. Det er foretatt nedskrivning til virkelig verdi når verdifall skyldes årsaker som ikke kan forventes å være forbigående og det må anses nødvendig etter god regnskapsskikk. Nedskrivninger er reversert når grunnlaget for nedskrivning ikke lenger er til stede.

Utbytte, konsernbidrag og andre utdelinger fra datterselskap er inntektsført samme år som det er avsatt i givers regnskap. Overstiger utbytte / konsernbidraget andelen av opptjent resultat etter anskaffelsestidspunktet, representerer den overskytende del tilbakebetaling av investert kapital, og utdelingene er fratrukket investeringens verdi i balansen til morselskapet.

### Fordringer

Kundefordringer og andre fordringer oppføres til pålydende etter fradrag for avsetning til forventet tap. Avsetning til tap gjøres på grunnlag av en individuell vurdering av de enkelte fordringene.

## Note 1 Lønnskostnader og ytelser, godtgjørelser til daglig leder, styret og revisor

### Lønn

Verico Invest AS har ikke hatt lønns- eller personalkostnader i 2020 og det foreligger heller ingen slike forpliktelser.

### Pensjonsforpliktelser

Foretaket er ikke pliktig til å ha tjenestepensjonsordning etter lov om obligatorisk tjenestepensjon. .

### Revisor

Kostnadsført revisjonshonorar for 2020 utgjør kr 10 900. I tillegg kommer honorar for andre tjenester med kr 0.

## Note 2 Datterselskap, TS og FKV

	Kontor- kommune	Eier- andel	Anskaffelses kost	Balansført verdi	Egenkapital	Resultat
<b>DS/FKV/TS</b>						
Verico Holding AS	Stavanger	100,0 %	50 000 000	50 000 000	26 090 077	0
<b>Sum</b>			<b>50 000 000</b>	<b>50 000 000</b>	<b>26 090 077</b>	<b>0</b>



## Note 3 Mellomværende med selskap i samme konsern m.v.

	Kundefordringer		Andre fordringer	
	2020	2019	2020	2019
Foretak i samme konsern	0	0	22 517 924	1 156 490
<b>Sum</b>	<b>0</b>	<b>0</b>	<b>22 517 924</b>	<b>1 156 490</b>

	Leverandørgjeld		Annen langsiktig gjeld	
	2020	2019	2020	2019
Foretak i samme konsern	0	0	10 321 766	8 106 787
<b>Sum</b>	<b>0</b>	<b>0</b>	<b>10 321 766</b>	<b>8 106 787</b>

## Note 4 Bankinnskudd

Posten inneholder kun frie midler.

## Note 5 Skatt

Årets skattekostnad	2020	2019
Resultatført skatt på ordinært resultat:		
Betalbar skatt	2 909 370	0
Endring i utsatt skattefordel	0	0
<b>Skattekostnad ordinært resultat</b>	<b>2 909 370</b>	<b>0</b>
Skattepliktig inntekt:		
Ordinært resultat før skatt	21 607 822	0
Permanente forskjeller	-22 507 372	-1 145 021
Mottatt konsemsbidrag	14 123 957	1 145 021
<b>Skattepliktig inntekt</b>	<b>13 224 407</b>	<b>0</b>
Betalbar skatt i balansen:		
Betalbar skatt på årets resultat	-197 901	0
Betalbar skatt på mottatt konsemsbidrag	3 107 271	0
<b>Sum betalbar skatt i balansen</b>	<b>2 909 370</b>	<b>0</b>

## Note 6 Egenkapital

	Aksjekapital	Overkurs	Annen egenkapital	Sum egenkapital
Pr. 31.12.2019	1 000 000	19 030 000	0	20 030 000
<b>Pr 01.01.2020</b>	<b>1 000 000</b>	<b>19 030 000</b>	<b>0</b>	<b>20 030 000</b>
Årets resultat			18 698 452	18 698 452
<b>Pr 31.12.2020</b>	<b>1 000 000</b>	<b>19 030 000</b>	<b>18 698 452</b>	<b>38 728 452</b>



## Note 7 Aksjonærer

Aksjekapitalen i Verico Invest AS pr. 31.12 består av:

	Antall	Pålydende	Bokført
Ordinære aksjer	10 000	100,0	1 000 000
<b>Sum</b>	<b>10 000</b>		<b>1 000 000</b>

### Eierstruktur

Aksjonærer i % pr. 31.12:

	Ordinære	Eierandel	Stemmeandel
Hodne Kapital Invest AS	5 000	50,0	50,0
Hgj As	1 547	15,5	15,5
Kvilhaug Invest As	1 547	15,5	15,5
Stein På Stein As	1 547	15,5	15,5
Ommang Invest As	210	2,1	2,1
Harald Ommang	149	1,5	1,5
<b>Totalt antall aksjer</b>	<b>10 000</b>	<b>100,0</b>	<b>100,0</b>

Aksjer og opsjoner eiet av medlemmer i styret og daglig leder:

Navn	Verv	Ordinære
Harald Ommang	styremedlem	149
<b>Totalt antall aksjer</b>		<b>149</b>

Styremedlem: Per Smedvig Hodne eier indirekte 16,2 % av aksjene i selskapet.

Styremedlem: Harald Ommang eier indirekte 3,69 % av aksjene i selskapet.

Daglig leder og styremedlem: Vidar Blomvik eier indirekte 15,5 % av aksjene i selskapet.

## Note 8 Annen langsiktig gjeld til kredittinstitusjoner

Pantsllelser og garantier	2020	2019
Gjeld til kredittinstitusjoner	9 274 665	12 131 701
<b>Sum annen langsiktig gjeld</b>	<b>9 274 665</b>	<b>12 131 701</b>

Sikkerhet ved lånet er selvskyldnerkausjon fra eiere av selskapet.

Hodne Kapital AS	5 708 708
Kvilhaug Invest AS	1 766 274
HGJ AS	1 766 274
Stein på Stein AS	1 766 274
Ommang Invest AS	239 765

Av langsiktig gjeld på kr 9 274 665 forfaller kr 0 om mer enn 5 år.

## Note 9 Annen langsiktig gjeld

Gjeld som forfaller mer enn fem år etter regnskapsårets slutt:	2020	2019
Øvrig langsiktig gjeld	12 185 606	11 645 633
<b>Sum annen langsiktig gjeld</b>	<b>12 185 606</b>	<b>11 645 633</b>

Av langsiktig gjeld på kr 12 185 606 forfaller kr 12 004 040 om mer enn 5 år.