



## ÅRSREGNSKAPET FOR REGNSKAPSÅRET 2025 - GENERELL INFORMASJON

### Enheten

Organisasjonsnummer: 991 146 695  
Organisasjonsform: Aksjeselskap  
Foretaksnavn: MOHEIM NÆRINGSELSESKAP AS  
Forretningsadresse: Ligata 16A  
3912 PORSGRUNN

### Regnskapsår

Årsregnskapets periode: 01.01.2025 - 31.12.2025

### Konsern

Morselskap i konsern: Nei

### Regnskapsregler

Regler for små foretak benyttet: Ja  
Benyttet ved utarbeidelsen av årsregnskapet til selskapet: Regnskapslovens alminnelige regler

### Årsregnskapet fastsatt av kompetent organ

Bekreftet av representant for selskapet: Magnar Brekka  
Dato for fastsettelse av årsregnskapet: 23.03.2026

### Grunnlag for avgivelse

År 2025: Årsregnskapet er elektronisk innlevert  
År 2024: Tall er hentet fra elektronisk innlevert årsregnskap fra 2025

*Det er ikke krav til at årsregnskapet m.v. som sendes til Regnskapsregisteret er undertegnet. Kontrollen på at dette er utført ligger hos revisor/enhetens øverste organ. Sikkerheten ivaretas ved at innsender har rolle/rettighet for innsending av årsregnskapet via Altinn, og ved at det bekreftes at årsregnskapet er fastsatt av kompetent organ.*

Brønnøysundregistrene, 09.04.2026



## Resultatregnskap

| Beløp i: NOK                                          | Note | 2025             | 2024             |
|-------------------------------------------------------|------|------------------|------------------|
| <b>RESULTATREGNSKAP</b>                               |      |                  |                  |
| <b>Inntekter</b>                                      |      |                  |                  |
| Annen driftsinntekt                                   |      | 2 069 403        | 1 989 267        |
| <b>Sum inntekter</b>                                  |      | <b>2 069 403</b> | <b>1 989 267</b> |
| <b>Kostnader</b>                                      |      |                  |                  |
| Lønnskostnad                                          | 1    |                  |                  |
| Avskrivning av driftsmidler og immaterielle eiendeler | 2    | 372 800          | 368 819          |
| Annen driftskostnad                                   |      | 570 173          | 399 129          |
| <b>Sum kostnader</b>                                  |      | <b>942 973</b>   | <b>767 948</b>   |
| <b>Driftsresultat</b>                                 |      | <b>1 126 430</b> | <b>1 221 319</b> |
| <b>Finansinntekter og finanskostnader</b>             |      |                  |                  |
| Annen renteinntekt                                    |      | 19 984           | 18 127           |
| Annen finansinntekt                                   |      | 3 601            |                  |
| <b>Sum finansinntekter</b>                            |      | <b>23 585</b>    | <b>18 127</b>    |
| Annen rentekostnad                                    |      | 164              | 1 363            |
| <b>Sum finanskostnader</b>                            |      | <b>164</b>       | <b>1 363</b>     |
| <b>Netto finans</b>                                   |      | <b>23 421</b>    | <b>16 764</b>    |
| <b>Resultat før skattekostnad</b>                     |      | <b>1 149 851</b> | <b>1 238 083</b> |
| Skattekostnad på resultat                             | 3    | 253 003          | 274 688          |
| <b>Årsresultat</b>                                    | 4    | <b>896 848</b>   | <b>963 395</b>   |
| <b>Årsresultat etter minoritetsinteresser</b>         |      | <b>896 848</b>   | <b>963 395</b>   |
| <b>Totalresultat</b>                                  |      | <b>896 848</b>   | <b>963 395</b>   |
| <b>Overføringer og disponeringer</b>                  |      |                  |                  |
| Ordinært utbytte                                      |      | 900 000          | 1 200 000        |
| Tilleggsutbytte                                       |      |                  | 900 000          |
| Overført fra annen egenkapital                        |      | -3 152           | -1 136 605       |



## Resultatregnskap

| <b>Beløp i: NOK</b>               | <b>Note</b> | <b>2025</b> | <b>2024</b> |
|-----------------------------------|-------------|-------------|-------------|
| Sum overføringer og disponeringer |             | 896 848     | 963 395     |



## Balanse

| Beløp i: NOK                                   | Note | 2025             | 2024             |
|------------------------------------------------|------|------------------|------------------|
| <b>BALANSE - EIENDELER</b>                     |      |                  |                  |
| <b>Anleggsmidler</b>                           |      |                  |                  |
| <b>Immaterielle eiendeler</b>                  |      |                  |                  |
| Utsatt skattefordel                            | 3    |                  |                  |
| <b>Varige driftsmidler</b>                     |      |                  |                  |
| Tomter, bygninger o.a. fast eiendom            | 2    | 8 207 121        | 8 499 005        |
| Maskiner og anlegg                             | 2    |                  |                  |
| Skip og flytende installasjoner                | 2    |                  |                  |
| Driftsløsøre, inventar o.a. utstyr             | 2    |                  |                  |
| <b>Sum varige driftsmidler</b>                 | 2    | <b>8 207 121</b> | <b>8 499 005</b> |
| <b>Sum anleggsmidler</b>                       |      | <b>8 207 121</b> | <b>8 499 005</b> |
| <b>Omløpsmidler</b>                            |      |                  |                  |
| <b>Varer</b>                                   |      |                  |                  |
| <b>Fordringer</b>                              |      |                  |                  |
| Kundefordringer                                |      | 170 433          | 76 179           |
| Andre kortsiktige fordringer                   |      | 9 053            |                  |
| <b>Sum fordringer</b>                          |      | <b>179 485</b>   | <b>76 179</b>    |
| <b>Bankinnskudd, kontanter og lignende</b>     |      |                  |                  |
| Bankinnskudd, kontanter o.l.                   |      | 1 159 207        | 1 397 522        |
| <b>Sum bankinnskudd, kontanter og lignende</b> |      | <b>1 159 207</b> | <b>1 397 522</b> |
| <b>Sum omløpsmidler</b>                        |      | <b>1 338 692</b> | <b>1 473 701</b> |
| <b>SUM EIENDELER</b>                           |      | <b>9 545 813</b> | <b>9 972 705</b> |
| <b>BALANSE - EGENKAPITAL OG GJELD</b>          |      |                  |                  |
| <b>Egenkapital</b>                             |      |                  |                  |
| <b>Innskutt egenkapital</b>                    |      |                  |                  |
| Aksjekapital                                   |      | 100 500          | 100 500          |



## Balanse

| <b>Beløp i: NOK</b>                      | <b>Note</b> | <b>2025</b>      | <b>2024</b>      |
|------------------------------------------|-------------|------------------|------------------|
| Overkurs                                 |             | 1 500            | 1 500            |
| <b>Sum innskutt egenkapital</b>          |             | <b>102 000</b>   | <b>102 000</b>   |
| <b>Opptjent egenkapital</b>              |             |                  |                  |
| Annen egenkapital                        |             | 8 043 541        | 8 046 693        |
| <b>Sum opptjent egenkapital</b>          |             | <b>8 043 541</b> | <b>8 046 693</b> |
| <b>Sum egenkapital</b>                   | 4           | <b>8 145 541</b> | <b>8 148 693</b> |
| <b>Gjeld</b>                             |             |                  |                  |
| <b>Langsiktig gjeld</b>                  |             |                  |                  |
| Utsatt skatt                             | 3           | 11 368           | 60 977           |
| <b>Sum avsetninger for forpliktelser</b> |             | <b>11 368</b>    | <b>60 977</b>    |
| <b>Annen langsiktig gjeld</b>            |             |                  |                  |
| <b>Sum langsiktig gjeld</b>              |             | <b>11 368</b>    | <b>60 977</b>    |
| <b>Kortsiktig gjeld</b>                  |             |                  |                  |
| Betalbar skatt                           | 3           | 302 612          | 322 501          |
| Skyldig offentlige avgifter              |             | 49 647           | 75 285           |
| Utbytte                                  |             | 900 000          | 1 200 000        |
| Annen kortsiktig gjeld                   |             | 136 645          | 165 249          |
| <b>Sum kortsiktig gjeld</b>              |             | <b>1 388 904</b> | <b>1 763 035</b> |
| <b>Sum gjeld</b>                         |             | <b>1 400 272</b> | <b>1 824 012</b> |
| <b>SUM EGENKAPITAL OG GJELD</b>          |             | <b>9 545 813</b> | <b>9 972 705</b> |



## Brønnøysundregistrene

### ÅRSREGNSKAP FOR REGNSKAPSÅRET 2025 - GENERELL INFORMASJON

Journalnummer: 2026 368238

#### Virksomheten

Organisasjonsnummer: 991 146 695  
Organisasjonsform: Aksjeselskap  
Foretaksnavn: MOHEIM NÆRINGSELSELSKAP AS  
Forretningsadresse: Ligata 16A  
3912 PORSGRUNN

#### Regnskapsår

Årsregnskapets periode: 01.01.2025 - 31.12.2025

#### Konsern

Morselskap i konsern: Nei

#### Regnskapsregler

Regler for små foretak benyttet: Ja  
Benyttet ved utarbeidelsen av  
årsregnskapet: Regnskapslovens alminnelige regler

#### Årsregnskapet fastsatt av kompetent organ

Bekreftet av: Magnar Brekka  
Dato for fastsettelse av årsregnskapet: 23.03.2026

#### Revisjon

Selskapet har besluttet at årsregnskapet  
ikke skal revideres: Ja  
Årsregnskapet er utarbeidet av ekstern  
autorisert regnskapsfører: Ja  
Ekstern autorisert regnskapsfører har i  
løpet av regnskapsåret bistått ved den  
løpende regnskapsføringen eller utført  
andre tjenester for selskapet enn å  
utarbeide årsregnskapet: Ja

#### Grunnlag for avgivelse

År 2025: Årsregnskap er elektronisk innlevert.  
År 2024: Tall er hentet fra elektronisk innlevert årsregnskap fra 2025.

*Virksomheten sitt øverste organ er ansvarlig for at årsregnskapet er signert.  
Det er mulig å levere årsregnskap uten signatur fordi sikkerheten for rett  
rapportering er ivarettatt ved at innsenderen har rolle/rettighet for innsending  
i Altinn. Navnet på representanten, som bekrefter at årsregnskapet er godkjent,  
er i tillegg oppgitt.*

Brønnøysundregistrene, 08.04.2026

---

Brønnøysundregistrene  
Postadresse: Postboks 900, 8910 Brønnøysund  
Telefon: 75 00 75 00  
E-post: firmapost@brreg.no Internett: www.brreg.no  
Organisasjonsnummer: 974 760 673



Organisasjonsnr: 991 146 695  
MOHEIM NÆRINGSSKAP AS

## RESULTATREGNSKAP

| Beløp i: NOK                                          | Note | 2025             | 2024             |
|-------------------------------------------------------|------|------------------|------------------|
| <b>RESULTATREGNSKAP</b>                               |      |                  |                  |
| <b>Inntekter</b>                                      |      |                  |                  |
| Annen driftsinntekt                                   |      | 2 069 403        | 1 989 267        |
| <b>Sum inntekter</b>                                  |      | <b>2 069 403</b> | <b>1 989 267</b> |
| <b>Kostnader</b>                                      |      |                  |                  |
| Lønnskostnad                                          | 1    |                  |                  |
| Avskrivning av driftsmidler og immaterielle eiendeler | 2    | 372 800          | 368 819          |
| Annen driftskostnad                                   |      | 570 173          | 399 129          |
| <b>Sum kostnader</b>                                  |      | <b>942 973</b>   | <b>767 948</b>   |
| <b>Driftsresultat</b>                                 |      | <b>1 126 430</b> | <b>1 221 319</b> |
| <b>Finansinntekter og finanskostnader</b>             |      |                  |                  |
| Annen renteinntekt                                    |      | 19 984           | 18 127           |
| Annen finansinntekt                                   |      | 3 601            |                  |
| <b>Sum finansinntekter</b>                            |      | <b>23 585</b>    | <b>18 127</b>    |
| Annen rentekostnad                                    |      | 164              | 1 363            |
| <b>Sum finanskostnader</b>                            |      | <b>164</b>       | <b>1 363</b>     |
| <b>Netto finans</b>                                   |      | <b>23 421</b>    | <b>16 764</b>    |
| <b>Resultat før skattekostnad</b>                     |      | <b>1 149 851</b> | <b>1 238 083</b> |
| Skattekostnad på resultat                             | 3    | 253 003          | 274 688          |
| <b>Årsresultat</b>                                    | 4    | <b>896 848</b>   | <b>963 395</b>   |
| <b>Årsresultat etter minoritetsinteresser</b>         |      | <b>896 848</b>   | <b>963 395</b>   |
| <b>Totalresultat</b>                                  |      | <b>896 848</b>   | <b>963 395</b>   |
| <b>Overføringer og disponeringer</b>                  |      |                  |                  |
| Ordinært utbytte                                      |      | 900 000          | 1 200 000        |
| Tilleggsutbytte                                       |      |                  | 900 000          |
| Overført fra annen egenkapital                        |      | -3 152           | -1 136 605       |
| <b>Sum overføringer og disponeringer</b>              |      | <b>896 848</b>   | <b>963 395</b>   |



Organisasjonsnr: 991 146 695  
MOHEIM NÆRINGSSKAP AS

## BALANSE

| Beløp i: NOK                                       | Note     | 2025             | 2024             |
|----------------------------------------------------|----------|------------------|------------------|
| <b>BALANSE - EIENDELER</b>                         |          |                  |                  |
| <b>Anleggsmidler</b>                               |          |                  |                  |
| <b>Immaterielle eiendeler</b>                      |          |                  |                  |
| Utsatt skattefordel                                | 3        |                  |                  |
| <b>Varige driftsmidler</b>                         |          |                  |                  |
| Tomter, bygninger o.a.<br>fast eiendom             | 2        | 8 207 121        | 8 499 005        |
| Maskiner og anlegg                                 | 2        |                  |                  |
| Skip og flytende<br>installasjoner                 | 2        |                  |                  |
| Driftsløsøre, inventar o.<br>a. utstyr             | 2        |                  |                  |
| <b>Sum varige driftsmidler</b>                     | <b>2</b> | <b>8 207 121</b> | <b>8 499 005</b> |
| <b>Sum anleggsmidler</b>                           |          | <b>8 207 121</b> | <b>8 499 005</b> |
| <b>Omløpsmidler</b>                                |          |                  |                  |
| <b>Varer</b>                                       |          |                  |                  |
| <b>Fordringer</b>                                  |          |                  |                  |
| Kundefordringer                                    |          | 170 433          | 76 179           |
| Andre kortsiktige<br>fordringer                    |          | 9 053            |                  |
| <b>Sum fordringer</b>                              |          | <b>179 485</b>   | <b>76 179</b>    |
| <b>Bankinnskudd, kontanter<br/>og lignende</b>     |          |                  |                  |
| Bankinnskudd, kontanter o.<br>l.                   |          | 1 159 207        | 1 397 522        |
| <b>Sum bankinnskudd,<br/>kontanter og lignende</b> |          | <b>1 159 207</b> | <b>1 397 522</b> |
| <b>Sum omløpsmidler</b>                            |          | <b>1 338 692</b> | <b>1 473 701</b> |
| <b>SUM EIENDELER</b>                               |          | <b>9 545 813</b> | <b>9 972 705</b> |
| <b>BALANSE - EGENKAPITAL OG<br/>GJELD</b>          |          |                  |                  |
| <b>Egenkapital</b>                                 |          |                  |                  |
| <b>Innskutt egenkapital</b>                        |          |                  |                  |
| Aksjekapital                                       |          | 100 500          | 100 500          |
| Overkurs                                           |          | 1 500            | 1 500            |
| <b>Sum innskutt egenkapital</b>                    |          | <b>102 000</b>   | <b>102 000</b>   |
| <b>Opptjent egenkapital</b>                        |          |                  |                  |
| Annen egenkapital                                  |          | 8 043 541        | 8 046 693        |



|                                     |   |                  |                  |
|-------------------------------------|---|------------------|------------------|
| Sum opptjent egenkapital            |   | 8 043 541        | 8 046 693        |
| Sum egenkapital                     | 4 | 8 145 541        | 8 148 693        |
| <b>Gjeld</b>                        |   |                  |                  |
| Langsiktig gjeld                    |   |                  |                  |
| Utsatt skatt                        | 3 | 11 368           | 60 977           |
| Sum avsetninger for forpliktelseser |   | 11 368           | 60 977           |
| Annen langsiktig gjeld              |   |                  |                  |
| Sum langsiktig gjeld                |   | 11 368           | 60 977           |
| Kortsiktig gjeld                    |   |                  |                  |
| Betalbar skatt                      | 3 | 302 612          | 322 501          |
| Skyldig offentlige avgifter         |   | 49 647           | 75 285           |
| Utbytte                             |   | 900 000          | 1 200 000        |
| Annen kortsiktig gjeld              |   | 136 645          | 165 249          |
| Sum kortsiktig gjeld                |   | 1 388 904        | 1 763 035        |
| Sum gjeld                           |   | 1 400 272        | 1 824 012        |
| <b>SUM EGENKAPITAL OG GJELD</b>     |   | <b>9 545 813</b> | <b>9 972 705</b> |



Organisasjonsnr: 991 146 695  
MOHEIM NÆRINGSSKAP AS

NOTEOPPLYSNINGER - SELSKAP

- alle poster oppgitt i hele tall

Note

Antall årsverk i regnskapsåret  
0.00



# Årsregnskap

2025

## **Moheim Næringssselskap AS**

Org. nr 991 146 695



| <b>Resultatregnskap</b>                               |             |                  |                  |  |
|-------------------------------------------------------|-------------|------------------|------------------|--|
| <b>Moheim Næringssselskap AS</b>                      |             |                  |                  |  |
| <b>Driftsinntekter og driftskostnader</b>             | <b>Note</b> | <b>2025</b>      | <b>2024</b>      |  |
| Annen driftsinntekt                                   |             | 2 069 403        | 1 989 267        |  |
| <b>Sum driftsinntekter</b>                            |             | <b>2 069 403</b> | <b>1 989 267</b> |  |
| Avskrivning av driftsmidler og immaterielle eiendeler | 2           | 372 800          | 368 819          |  |
| Annen driftskostnad                                   |             | 570 173          | 399 129          |  |
| <b>Sum driftskostnader</b>                            |             | <b>942 973</b>   | <b>767 948</b>   |  |
| <b>Driftsresultat</b>                                 |             | <b>1 126 430</b> | <b>1 221 319</b> |  |
| <b>Finansinntekter og finanskostnader</b>             |             |                  |                  |  |
| Annen renteinntekt                                    |             | 19 984           | 18 127           |  |
| Annen finansinntekt                                   |             | 3 601            | 0                |  |
| Annen rentekostnad                                    |             | 164              | 1 363            |  |
| <b>Resultat av finansposter</b>                       |             | <b>23 421</b>    | <b>16 764</b>    |  |
| Resultat før skattekostnad                            |             | 1 149 851        | 1 238 083        |  |
| Skattekostnad på resultat                             | 3           | 253 003          | 274 688          |  |
| <b>Resultat</b>                                       |             | <b>896 848</b>   | <b>963 395</b>   |  |
| <b>Årsresultat</b>                                    | <b>4</b>    | <b>896 848</b>   | <b>963 395</b>   |  |
| <b>Overføringer</b>                                   |             |                  |                  |  |
| Avsatt til utbytte                                    |             | 900 000          | 1 200 000        |  |
| Tilleggsutbytte                                       |             | 0                | 900 000          |  |
| Overført fra annen egenkapital                        |             | 3 152            | 1 136 605        |  |
| <b>Sum overføringer</b>                               |             | <b>896 848</b>   | <b>963 395</b>   |  |



| <b>Balanse</b>                      |             |                  |                  |
|-------------------------------------|-------------|------------------|------------------|
| <b>Moheim Næringssselskap AS</b>    |             |                  |                  |
| <b>Eiendeler</b>                    | <b>Note</b> | <b>2025</b>      | <b>2024</b>      |
| <b>Anleggsmidler</b>                |             |                  |                  |
| <b>Varige driftsmidler</b>          |             |                  |                  |
| Tomter, bygninger o.a. fast eiendom | 2           | 8 207 121        | 8 499 005        |
| <b>Sum varige driftsmidler</b>      | <b>2</b>    | <b>8 207 121</b> | <b>8 499 005</b> |
| <b>Sum anleggsmidler</b>            |             | <b>8 207 121</b> | <b>8 499 005</b> |
| <b>Omløpsmidler</b>                 |             |                  |                  |
| <b>Fordringer</b>                   |             |                  |                  |
| Kundefordringer                     |             | 170 433          | 76 179           |
| Andre kortsiktige fordringer        |             | 9 053            | 0                |
| <b>Sum fordringer</b>               |             | <b>179 485</b>   | <b>76 179</b>    |
| Bankinnskudd, kontanter o.l.        |             | 1 159 207        | 1 397 522        |
| <b>Sum omløpsmidler</b>             |             | <b>1 338 692</b> | <b>1 473 701</b> |
| <b>Sum eiendeler</b>                |             | <b>9 545 813</b> | <b>9 972 705</b> |



| <b>Balanse</b>                         |             |                  |                  |
|----------------------------------------|-------------|------------------|------------------|
| <b>Moheim Næringssselskap AS</b>       |             |                  |                  |
| <b>Egenkapital og gjeld</b>            | <b>Note</b> | <b>2025</b>      | <b>2024</b>      |
| <b>Egenkapital</b>                     |             |                  |                  |
| <b>Innskutt egenkapital</b>            |             |                  |                  |
| Aksjekapital                           |             | 100 500          | 100 500          |
| Overkurs                               |             | 1 500            | 1 500            |
| <b>Sum innskutt egenkapital</b>        |             | <b>102 000</b>   | <b>102 000</b>   |
| <b>Opptjent egenkapital</b>            |             |                  |                  |
| Annen egenkapital                      |             | 8 043 541        | 8 046 693        |
| <b>Sum opptjent egenkapital</b>        |             | <b>8 043 541</b> | <b>8 046 693</b> |
| <b>Sum egenkapital</b>                 | <b>4</b>    | <b>8 145 541</b> | <b>8 148 693</b> |
| <b>Gjeld</b>                           |             |                  |                  |
| <b>Avsetning for forpliktelser</b>     |             |                  |                  |
| Utsatt skatt                           | 3           | 11 368           | 60 977           |
| <b>Sum avsetning for forpliktelser</b> |             | <b>11 368</b>    | <b>60 977</b>    |
| <b>Kortsiktig gjeld</b>                |             |                  |                  |
| Betalbar skatt                         | 3           | 302 612          | 322 501          |
| Skyldig offentlige avgifter            |             | 49 647           | 75 285           |
| Utbytte                                |             | 900 000          | 1 200 000        |
| Annen kortsiktig gjeld                 |             | 136 645          | 165 249          |
| <b>Sum kortsiktig gjeld</b>            |             | <b>1 388 904</b> | <b>1 763 035</b> |
| <b>Sum gjeld</b>                       |             | <b>1 400 272</b> | <b>1 824 012</b> |
| <b>Sum egenkapital og gjeld</b>        |             | <b>9 545 813</b> | <b>9 972 705</b> |

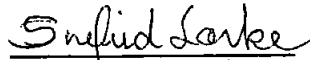


## Balanse


### Moheim Næringssselskap AS

Porsgrunn, 27.02.2026


Styret i Moheim Næringssselskap AS




Snefrid Lill Lærke  
styremedlem



Sigurd Heibø  
styremedlem



Bjørn Geirmund Apland  
styremedlem



Tom Gustav Johansen  
styreleder



## Regnskapsprinsipper

Årsregnskapet er satt opp i samsvar med regnskapsloven og NRS 8 - God regnskapsskikk for små foretak i Norge.

## DRIFTSINNTEKTER

Inntektsføring ved salg av varer skjer på leveringstidspunktet. Tjenester inntektsføres etter hvert som de leveres.

## SKATT

Skattekostnaden i resultatregnskapet omfatter både periodens betalbare skatt og endring i utsatt skatt. Utsatt skatt er beregnet med 22 % på grunnlag av de midlertidige forskjeller som eksisterer mellom regnskapsmessige og skattemessige verdier, samt ligningsmessig underskudd til fremføring ved utgangen av regnskapsåret. Skatteøkende og skattereduserende midlertidige forskjeller som reverserer eller kan reverseres i samme periode er utlignet og nettoført.

## KLASSIFISERING OG VURDERING AV ANLEGGSMIDLER

Anleggsmidler omfatter eiendeler bestemt til varig eie og bruk. Anleggsmidler er vurdert til anskaffelseskost. Varige driftsmidler balanseføres og avskrives over driftsmidlets økonomiske levetid. Avskrivningsperioden for fast eiendom anskaffet etter 2009 er dekomponert i en del som gjelder råbygget og en del som gjelder faste tekniske installasjoner. Varige driftsmidler nedskrives til gjenvinnbart beløp ved verdifall som forventes ikke å være forbigående. Gjenvinnbart beløp er det høyeste av netto salgsverdi og verdi i bruk. Verdi i bruk er nåverdi av fremtidige kontantstrømmer knyttet til eiendelen. Nedskrivningen reverseres når grunnlaget for nedskrivningen ikke lenger er til stede.

## KLASSIFISERING OG VURDERING AV OMLØPSMIDLER

Omløpsmidler og kortsiktig gjeld omfatter normalt poster som forfaller til betaling innen ett år etter balansedagen, samt poster som knytter seg til varekretsløpet. Omløpsmidler vurderes til laveste verdi av anskaffelseskost og virkelig verdi.

## FORDRINGER

Kundefordringer og andre fordringer oppføres til pålydende etter fradrag for avsetning til forventet tap. Avsetning til tap gjøres på grunnlag av en individuell vurdering av de enkelte fordringene.

### Note 1 Lønnskostnader

Moheim Næringssselskap AS har ikke hatt lønns- eller personalkostnader i 2025 og det foreligger heller ingen slike forpliktelser.

### Note 2 Anleggsmidler

|                                    | Bygninger<br>og tomter | Sum               |
|------------------------------------|------------------------|-------------------|
| Anskaffelseskost pr. 01.01.25      | 15 165 924             | 15 165 924        |
| + Tilgang kjøpte driftsmidler      | 80 916                 | 80 916            |
| = <b>Anskaffelseskost 31.12.25</b> | <b>15 246 840</b>      | <b>15 246 840</b> |
| Akkumulerte avskrivninger 31.12.25 | 7 039 720              | 7 039 720         |
| = <b>Bokført verdi 31.12.25</b>    | <b>8 207 120</b>       | <b>8 207 120</b>  |
| Årets ordinære avskrivninger       | 372 800                | 372 800           |
| Økonomisk levetid                  | 33 år                  |                   |
| Avskrivningsplan                   | saldo 0%               |                   |



## Note 3 Skatt

| <b>Årets skattekostnad</b>               | <b>2025</b>      | <b>2024</b>      |
|------------------------------------------|------------------|------------------|
| Resultatført skatt på ordinært resultat: |                  |                  |
| Betalbar skatt                           | 302 612          | 322 501          |
| Endring i utsatt skatt                   | -49 609          | -47 813          |
| <b>Skattekostnad ordinært resultat</b>   | <b>253 003</b>   | <b>274 688</b>   |
| Skattepliktig inntekt:                   |                  |                  |
| Resultat før skatt                       | 1 149 851        | 1 238 083        |
| Permanente forskjeller                   | 164              | 10 500           |
| Endring i midlertidige forskjeller       | 225 493          | 217 331          |
| <b>Skattepliktig inntekt</b>             | <b>1 375 507</b> | <b>1 465 914</b> |
| Betalbar skatt i balansen:               |                  |                  |
| Betalbar skatt på årets resultat         | 302 612          | 322 501          |
| <b>Sum betalbar skatt i balansen</b>     | <b>302 612</b>   | <b>322 501</b>   |

Skatteeffekten av midlertidige forskjeller som har gitt opphav til utsatt skatt og utsatte skattefordeler, spesifisert på typer av midlertidige forskjeller

|                                  | <b>2025</b>   | <b>2024</b>    | <b>Endring</b> |
|----------------------------------|---------------|----------------|----------------|
| Varige driftsmidler              | 51 255        | 276 972        | 225 717        |
| Fordringer                       | 420           | 195            | -225           |
| <b>Sum</b>                       | <b>51 675</b> | <b>277 168</b> | <b>225 493</b> |
| <b>Grunnlag for utsatt skatt</b> | <b>51 675</b> | <b>277 168</b> | <b>225 493</b> |
| <b>Utsatt skatt (22 %)</b>       | <b>11 368</b> | <b>60 977</b>  | <b>49 608</b>  |

## Note 4 Egenkapital

|                      | <b>Aksjekapital</b> | <b>Overkurs</b> | <b>Annen egenkapital</b> | <b>Sum egenkapital</b> |
|----------------------|---------------------|-----------------|--------------------------|------------------------|
| Pr. 31.12.2024       | 100 500             | 1 500           | 8 046 693                | 8 148 693              |
| Årets resultat       |                     |                 | 896 848                  | 896 848                |
| Utbytte              |                     |                 | -900 000                 | -900 000               |
| <b>Pr 31.12.2025</b> | <b>100 500</b>      | <b>1 500</b>    | <b>8 043 541</b>         | <b>8 145 541</b>       |