



ÅRSREGNSKAPET FOR REGNSKAPSÅRET 2023 - GENERELL INFORMASJON

Enheten

Organisasjonsnummer:	988 990 671
Organisasjonsform:	Aksjeselskap
Foretaksnavn:	NETCO HOLDING AS
Forretningsadresse:	Stafsbergvegen 167 2319 HAMAR

Regnskapsår

Årsregnskapets periode:	01.01.2023 - 31.12.2023
-------------------------	-------------------------

Konsern

Morselskap i konsern:	Ja
Konsernregnskap lagt ved:	Nei

Regnskapsregler

Regler for små foretak benyttet:	Ja
Benyttet ved utarbeidelsen av årsregnskapet til selskapet:	Regnskapslovens alminnelige regler

Årsregnskapet fastsatt av kompetent organ

Bekreftet av representant for selskapet:	Terje Amundrud
Dato for fastsettelse av årsregnskapet:	05.06.2024

Grunnlag for avgivelse

År 2023: Årsregnskapet er elektronisk innlevert
År 2022: Tall er hentet fra elektronisk innlevert årsregnskap fra 2023

Det er ikke krav til at årsregnskapet m.v. som sendes til Regnskapsregisteret er undertegnet. Kontrollen på at dette er utført ligger hos revisor/enhetens øverste organ. Sikkerheten ivaretas ved at innsender har rolle/rettighet for innsending av årsregnskapet via Altinn, og ved at det bekreftes at årsregnskapet er fastsatt av kompetent organ.

Brønnøysundregistrene, 26.06.2024



Resultatregnskap

Beløp i: NOK	Note	2023	2022
RESULTATREGNSKAP			
Kostnader			
Lønnskostnad	1		
Annen driftskostnad	1	100 281	39 218
Sum kostnader		100 281	39 218
Driftsresultat		-100 281	-39 218
Finansinntekter og finanskostnader			
Inntekt på investering i datterselskap		6 000 000	267 766
Inntekt på investering i annet foretak i samme konsern		2 500 000	
Annen renteinntekt		2	
Annen finansinntekt		9	10
Sum finansinntekter		8 500 011	267 776
Netto finans		8 500 011	267 776
Ordinært resultat før skattekostnad		8 399 730	228 558
Skattekostnad på resultat	2	2 617 940	
Ordinært resultat etter skattekostnad		5 781 790	228 558
Årsresultat	3	5 781 790	228 558
Årsresultat etter minoritetsinteresser		5 781 790	228 558
Totalresultat		5 781 790	228 558
Overføringer og disponeringer			
Ordinært utbytte		2 500 000	
Avsatt til annen egenkapital		3 281 790	228 558
Sum overføringer og disponeringer		5 781 790	228 558



Balanse

Beløp i: NOK	Note	2023	2022
BALANSE - EIENDELER			
Anleggsmidler			
Immaterielle eiendeler			
Utsatt skattefordel	2		
Finansielle anleggsmidler			
Investering i datterselskap	4	2 151 160	2 151 160
Investering i annet foretak i samme konsern	4		
Investeringer i tilknyttet selskap	4		
Investeringer i aksjer og andeler	4		
Sum finansielle anleggsmidler		2 151 160	2 151 160
Sum anleggsmidler		2 151 160	2 151 160
Omløpsmidler			
Varer			
Fordringer			
Konsernfordringer		6 267 766	267 766
Sum fordringer		6 267 766	267 766
Investeringer			
Aksjer og andeler i foretak i samme konsern	4		
Bankinnskudd, kontanter og lignende			
Bankinnskudd, kontanter o.l.	5	3 575	4 539
Sum bankinnskudd, kontanter og lignende		3 575	4 539
Sum omløpsmidler		6 271 341	272 305
SUM EIENDELER		8 422 501	2 423 465

BALANSE - EGENKAPITAL OG GJELD

Egenkapital



Balanse

Beløp i: NOK	Note	2023	2022
Innskutt egenkapital			
Aksjekapital	6	1 434 000	1 434 000
Beholdning av egne aksjer	6		
Sum innskutt egenkapital		1 434 000	1 434 000
Opptjent egenkapital			
Annen egenkapital		3 673 754	391 964
Udekket tap		141 964	141 964
Sum opptjent egenkapital		3 531 789	249 999
Sum egenkapital	3	4 965 789	1 683 999
Gjeld			
Langsiktig gjeld			
Utsatt skatt	2		
Annen langsiktig gjeld			
Sum langsiktig gjeld		0	0
Kortsiktig gjeld			
Betalbar skatt	2	2 617 940	
Kortsiktig konserngjeld		838 772	739 466
Sum kortsiktig gjeld		3 456 712	739 466
Sum gjeld		3 456 712	739 466
SUM EGENKAPITAL OG GJELD		8 422 501	2 423 465



Brønnøysundregistrene

ÅRSREGNSKAP FOR REGNSKAPSÅRET 2023 - GENERELL INFORMASJON

Journalnummer: 2024 514390

Enheten

Organisasjonsnummer: 988 990 671
Organisasjonsform: Aksjeselskap
Foretaksnavn: NETCO HOLDING AS
Forretningsadresse: Stafsbergvegen 167
2319 HAMAR

Regnskapsår

Årsregnskapets periode: 01.01.2023 - 31.12.2023

Konsern

Morselskap i konsern: Ja
Konsernregnskap lagt ved: Nei

Regnskapsregler

Regler for små foretak benyttet: Ja
Benyttet ved utarbeidelsen av
årsregnskapet til selskapet: Regnskapslovens alminnelige regler

Årsregnskapet fastsatt av kompetent organ

Bekreftet av representant for selskapet: Terje Amundrud
Dato for fastsettelse av årsregnskapet: 05.06.2024

Grunnlag for avgivelse

År 2023: Årsregnskap er elektronisk innlevert.
År 2022: Tall er hentet fra elektronisk innlevert årsregnskap fra 2023.

Det er ikke krav til at årsregnskapet m.v. som sendes til Regnskapsregisteret er undertegnet. Kontrollen på at dette er utført ligger hos revisor/enhetens øverste organ. Sikkerheten ivaretas ved at innsender har rolle/rettighet for innsending av årsregnskapet via Altinn, og ved at det bekreftes at årsregnskapet er fastsatt av kompetent organ.

Brønnøysundregistrene, 24.06.2024



Organisasjonsnr: 988 990 671
NETCO HOLDING AS

RESULTATREGNSKAP

Beløp i: NOK	Note	2023	2022
RESULTATREGNSKAP			
Kostnader			
Lønnskostnad	1		
Annen driftskostnad	1	100 281	39 218
Sum kostnader		100 281	39 218
Driftsresultat		-100 281	-39 218
Finansinntekter og finanskostnader			
Inntekt på investering i datterselskap		6 000 000	267 766
Inntekt på investering i annet foretak i samme konsern		2 500 000	
Annen renteinntekt	2		
Annen finansinntekt	9		10
Sum finansinntekter		8 500 011	267 776
Netto finans		8 500 011	267 776
Ordinært resultat før skattekostnad			
Skattekostnad på resultat	2	8 399 730	228 558
Ordinært resultat etter skattekostnad		2 617 940	5 781 790
Årsresultat	3	5 781 790	228 558
Årsresultat etter minoritetsinteresser		5 781 790	228 558
Totalresultat		5 781 790	228 558
Overføringer og disponeringer			
Ordinært utbytte		2 500 000	
Avsatt til annen egenkapital		3 281 790	228 558
Sum overføringer og disponeringer		5 781 790	228 558



Organisasjonsnr: 988 990 671
NETCO HOLDING AS

BALANSE

Beløp i: NOK Note 2023 2022

BALANSE - EIENDELER

Anleggsmidler

Immaterielle eiendeler

Utsatt skattefordel 2

Finansielle anleggsmidler

Investering i datterselskap 4 2 151 160 2 151 160

Investering i annet

foretak i samme konsern 4

Investeringer i

tilknyttet selskap 4

Investeringer i aksjer og

andeler 4

Sum finansielle anleggsmidler 2 151 160 2 151 160

Sum anleggsmidler 2 151 160 2 151 160

Omløpsmidler

Varer

Fordringer

Konsernfordringer 6 267 766 267 766

Sum fordringer 6 267 766 267 766

Investeringer

Aksjer og andeler i

foretak i samme konsern 4

Bankinnskudd, kontanter og lignende

Bankinnskudd, kontanter o. l. 5 3 575 4 539

Sum bankinnskudd, kontanter og lignende 3 575 4 539

Sum omløpsmidler 6 271 341 272 305

SUM EIENDELER 8 422 501 2 423 465

BALANSE - EGENKAPITAL OG GJELD

Egenkapital

Innskutt egenkapital

Aksjekapital 6 1 434 000 1 434 000

Beholdning av egne aksjer 6 1 434 000 1 434 000

Sum innskutt egenkapital 1 434 000 1 434 000



Opptjent egenkapital			
Annen egenkapital		3 673 754	391 964
Udekket tap		141 964	141 964
Sum opptjent egenkapital		3 531 789	249 999
Sum egenkapital	3	4 965 789	1 683 999
Gjeld			
Langsiktig gjeld			
Utsatt skatt	2		
Annen langsiktig gjeld			
Sum langsiktig gjeld		0	0
Kortsiktig gjeld			
Betalbar skatt	2	2 617 940	
Kortsiktig konserngjeld		838 772	739 466
Sum kortsiktig gjeld		3 456 712	739 466
Sum gjeld		3 456 712	739 466
SUM EGENKAPITAL OG GJELD		8 422 501	2 423 465



Organisasjonsnr: 988 990 671
NETCO HOLDING AS

NOTEOPPLYSNINGER - SELSKAP - alle poster oppgitt i hele tall

Note
0

Antall årsverk i regnskapsåret
0.00

Sum Beløp

Balanseført verdi 31.12. Varige driftsmidler Immaterielle eiend.

Konsernregnskap

Morselskapet sitt navn

Forretningskontor for morselskapet

Begrunnelse for at datterselskap er utelatt fra konsolideringen

Samlet beløp - tilknyttet selskap Årets Fjorårets

Samlet beløp - foretak i samme konsern Årets Fjorårets

Samlet beløp - foretak i samme konsern Årets Fjorårets

Samlet beløp - felles kontrollert virksomhet Årets Fjorårets

Pantstillelse Beløp

Beholdning av egne aksjer Antall Pålydende Andel av aksjek.



Årsregnskap 2023 Netco Holding AS

Resultatregnskap
Balanse
Noter til regnskapet



Org.nr.: 988 990 671



RESULTATREGNSKAP

NETCO HOLDING AS

DRIFTSINNEKTER OG DRIFTSKOSTNADER	Note	2023	2022
Annen driftskostnad	1	100 281	39 218
Sum driftskostnader		100 281	39 218
Driftsresultat		-100 281	-39 218
FINANSINNEKTER OG FINANSKOSTNADER			
Inntekt på investering i datterselskap		6 000 000	267 766
Inntekt på investering i annet foretak i samme konsern		2 500 000	0
Annen renteinntekt		2	0
Annen finansinntekt		9	10
Resultat av finansposter		8 500 011	267 776
Resultat før skattekostnad		8 399 730	228 558
Skattekostnad på resultat	2	2 617 940	0
Resultat		5 781 790	228 558
EKSTRAORDINÆRE INNEKTER OG KOSTNADER			
Årsresultat	3	5 781 790	228 558
OVERFØRINGER			
Avsatt til utbytte		2 500 000	0
Avsatt til annen egenkapital		3 281 790	228 558
Sum overføringer		5 781 790	228 558



BALANSE

NETCO HOLDING AS

EIENDELER	Note	2023	2022
ANLEGGSMIDLER			
FINANSIELLE ANLEGGSMIDLER			
Investeringer i datterselskap	4	2 151 160	2 151 160
Sum finansielle anleggsmidler		2 151 160	2 151 160
Sum anleggsmidler		2 151 160	2 151 160
OMLØPSMIDLER			
FORDRINGER			
Konsernfordringer		6 267 766	267 766
Sum fordringer		6 267 766	267 766
INVESTERINGER			
Bankinnskudd, kontanter o.l.	5	3 575	4 539
Sum omløpsmidler		6 271 341	272 305
Sum eiendeler		8 422 501	2 423 465



BALANSE

NETCO HOLDING AS

EGENKAPITAL OG GJELD	Note	2023	2022
EGENKAPITAL			
INNSKUTT EGENKAPITAL			
Aksjekapital	6	1 434 000	1 434 000
Sum innskutt egenkapital		1 434 000	1 434 000
OPPTJENT EGENKAPITAL			
Annen egenkapital		3 673 754	391 964
Udekket tap		-141 964	-141 964
Sum opptjent egenkapital		3 531 789	249 999
Sum egenkapital	3	4 965 789	1 683 999
GJELD			
AVSETNING FOR FORPLIKTELSER			
ANNEN LANGSIKTIG GJELD			
KORTSIKTIG GJELD			
Betalbar skatt	2	2 617 940	0
Konserngjeld		838 772	739 466
Sum kortsiktig gjeld		3 456 712	739 466
Sum gjeld		3 456 712	739 466
Sum egenkapital og gjeld		8 422 501	2 423 465

05.06.2024
Styret i Netco Holding AS

Bjørn Morten Stenberg
styreleder

Anders Martin Ekse
styremedlem

Terje Amundrud
styremedlem/daglig leder

Wenche Helseth
styremedlem

Kåre Solberg
styremedlem



Regnskapsprinsipper

Årsregnskapet er satt opp i samsvar med regnskapsloven og NRS 8 - God regnskapsskikk for små foretak.

SKATT

Skattekostnaden i resultatregnskapet omfatter både periodens betalbare skatt og endring i utsatt skatt. Utsatt skatt er beregnet med 22 % på grunnlag av de midlertidige forskjeller som eksisterer mellom regnskapsmessige og skattemessige verdier, samt ligningsmessig underskudd til fremføring ved utgangen av regnskapsåret. Skatteøkende og skattereduserende midlertidige forskjeller som reverserer eller kan reverseres i samme periode er utlignet og nettoført.

KLASSIFISERING OG VURDERING AV OMLØPSMIDLER

Omløpsmidler og kortsiktig gjeld omfatter normalt poster som forfaller til betaling innen ett år etter balansedagen, samt poster som knytter seg til varekretsløpet. Omløpsmidler vurderes til laveste verdi av anskaffelseskost og virkelig verdi.

AKSJER I DATTERSELSKAP

Datterselskap vurderes etter kostmetoden i selskapsregnskapet. Investeringen er vurdert til anskaffelseskost for aksjene med mindre nedskrivning har vært nødvendig. Det er foretatt nedskrivning til virkelig verdi når verdifall skyldes årsaker som ikke kan forventes å være forbigående og det må anses nødvendig etter god regnskapsskikk. Nedskrivninger er reversert når grunnlaget for nedskrivning ikke lenger er til stede.

Utbytte, konsernbidrag og andre utdelinger fra datterselskap er inntektsført samme år som det er avsatt i givers regnskap. Overstiger utbytte / konsernbidraget andelen av opptjent resultat etter anskaffelsestidspunktet, representerer den overskytende del tilbakebetaling av investert kapital, og utdelingene er fratrukket investeringens verdi i balansen til morselskapet.

FORDRINGER

Kundefordringer og andre fordringer oppføres til pålydende etter fradrag for avsetning til forventet tap. Avsetning til tap gjøres på grunnlag av en individuell vurdering av de enkelte fordringene.

Note 1 Annen driftskostnad

Selskapet har ingen ansatte og det er ikke utbetalt lønn i 2023. Det er følgelig heller ingen plikt om pensjonsordning.

ANDRE KOSTNADER

	2023	2022
Revisjon	27 125	17 500
Sum	27 125	17 500



Note 2 Skatt

Årets skattekostnad	2023	2022
Resultatført skatt på ordinært resultat:		
Betalbar skatt	2 617 940	0
Endring i utsatt skattefordel	0	0
Skattekostnad ordinært resultat	2 617 940	0
Skattepliktig inntekt:		
Resultat før skatt	8 399 730	228 558
Permanente forskjeller	-2 500 000	0
Mottatt konsernbidrag	6 000 000	0
Anvendelse av fremførbart underskudd	0	-228 558
Skattepliktig inntekt	11 899 729	0
Betalbar skatt i balansen:		
Betalbar skatt på årets resultat	1 297 940	-58 909
Betalbar skatt på mottatt konsernbidrag	1 320 000	58 909
Sum betalbar skatt i balansen	2 617 940	0

Skatteeffekten av midlertidige forskjeller som har gitt opphav til utsatt skatt og utsatte skattefordeler, spesifisert på typer av midlertidige forskjeller

	2023	2022	Endring
Utsatt skattefordel (22 %)	0	0	0

I henhold til God regnskapsskikk for små foretak balanseføres ikke utsatt skattefordel.

Note 3 Egenkapital

	Aksjekapital	Udekket tap	Annen innskutt egenkapital	Annen egenkapital	Sum egenkapital
Pr. 31.12.2022	1 434 000	0	0	249 999	1 683 999
Årets resultat				5 781 790	5 781 790
Tilleggsutbytte				-2 500 000	-2 500 000
Pr 31.12.2023	1 434 000	0	0	3 531 789	4 965 789



Note 4 Konsern, tilknyttet selskap mv.

Spesifikasjonen inneholder alle aksjer der eierandelen er over 10% eller investeringen utgjør mer enn 50% av egenkapitalen iht utgående balansen i år i vårt regnskap.

Selskap	Eierandel	Balanseført	Utbytte	
Netco AS		100%	21.139.756	2 500 000
Engomsvingen 4 AS		100%	78.066	0
Rypeveien 16 AS		100%	18.145	0

Netco AS ble stiftet i 1995.

Oversikt over egenkapital og resultat i Netco AS iht. siste tilgjengelige årsregnskap:

Selskap	Egenkapital	Årsresultat
Netco AS	21.139.756	8.681.734

Note 5 Bankinnskudd

Innestående midler på skattetrekkkonto (bundne midler) er på kr. 0.

Note 6 Aksjonærer

AKSJEKAPITALEN I NETCO HOLDING AS PR. 31.12 BESTÅR AV:

	Antall	Pålydende	Bokført
Ordinære aksjer	500	2 868,0	1 434 000
Sum	500		1 434 000

EIERSTRUKTUR

De største aksjonærene i % pr. 31.12 var:

	Ordinære	Eierandel	Stemmeandel
Anders Martin Ekse	100	20,0	20,0
Per Olav Pedersen	100	20,0	20,0
Terje Amundrud	100	20,0	20,0
UNISOL HOLDING AS	100	20,0	20,0
Wenche Helseth	50	10,0	10,0
Anne Helseth	50	10,0	10,0
Totalt antall aksjer	500	100,0	100,0



	BankID Signing Kåre Solberg 2024-06-05
	BankID Signing Anders Martin Ekse 2024-06-05
	BankID Signing Bjarn Morten Stenberg 2024-06-05
	BankID Signing Terje Amundrud 2024-06-06
	BankID Signing Wenche Helseth 2024-06-07

Årsregnskap 2023

Netco Holding AS

Resultatregnskap
Balanse
Noter til regnskapet

Org.nr.: 988 990 671




RESULTATREGNSKAP

NETCO HOLDING AS

DRIFTSINNEKTER OG DRIFTSKOSTNADER	Note	2023	
Annen driftskostnad	1	100 281	39 218
Sum driftskostnader		100 281	39 218
Driftsresultat		-100 281	-39 218
FINANSINNEKTER OG FINANSKOSTNADER			
Inntekt på investering i datterselskap		6 000 000	267 766
Inntekt på investering i annet foretak i samme konsern		2 500 000	0
Annen renteinntekt		2	0
Annen finansinntekt		9	10
Resultat av finansposter		8 500 011	267 776
Resultat før skattekostnad		8 399 730	228 558
Skattekostnad på resultat	2	2 617 940	0
Resultat		5 781 790	228 558
EKSTRAORDINÆRE INNEKTER OG KOSTNADER			
Årsresultat	3	5 781 790	228 558
OVERFØRINGER			
Avsatt til utbytte		2 500 000	0
Avsatt til annen egenkapital		3 281 790	228 558
Sum overføringer		5 781 790	228 558

 BankID Signing
Kåre Solberg
2024-06-05

 BankID Signing
Anders Martin Ekse
2024-06-05

 BankID Signing
Bjarn Morten Stenberg
2024-06-05

 BankID Signing
Terje Amundrud
2024-06-06

 BankID Signing
Wenche Helseth
2024-06-07





BALANSE			
NETCO HOLDING AS			
EIENDELER	Note	2023	
ANLEGGSMIDLER			
FINANSIELLE ANLEGGSMIDLER			
Investeringer i datterselskap	4	2 151 160	2 151 160
Sum finansielle anleggsmidler		2 151 160	2 151 160
Sum anleggsmidler		2 151 160	2 151 160
OMLØPSMIDLER			
FORDRINGER			
Konsernfordringer		6 267 766	267 766
Sum fordringer		6 267 766	267 766
INVESTERINGER			
Bankinnskudd, kontanter o.l.	5	3 575	4 539
Sum omløpsmidler		6 271 341	272 305
Sum eiendeler		8 422 501	2 423 465

 BankID Signing
Kåre Solberg
2024-06-05

 BankID Signing
Anders Martin Ekse
2024-06-05

 BankID Signing
Bjørn Morten Stenberg
2024-06-05


 BankID Signing
Terje Amundrud
2024-06-06

 BankID Signing
Wenche Helseth
2024-06-07




BALANSE			
NETCO HOLDING AS			
	Note	2023	
EGENKAPITAL OG GJELD			
EGENKAPITAL			
INNSKUTT EGENKAPITAL			
Aksjekapital	6	1 434 000	1 434 000
Sum innskutt egenkapital		1 434 000	1 434 000
OPPTJENT EGENKAPITAL			
Annen egenkapital		3 673 754	391 964
Udekket tap		-141 964	-141 964
Sum opptjent egenkapital		3 531 789	249 999
Sum egenkapital	3	4 965 789	1 683 999
GJELD			
AVSETNING FOR FORPLIKTELSER			
ANNEN LANGSIKTIG GJELD			
KORTSIKTIG GJELD			
Betalbar skatt	2	2 617 940	0
Konserngjeld		838 772	739 466
Sum kortsiktig gjeld		3 456 712	739 466
Sum gjeld		3 456 712	739 466
Sum egenkapital og gjeld		8 422 501	2 423 465

 BankID Signing
Kåre Solberg
2024-06-05

 BankID Signing
Anders Martin Ekse
2024-06-05

 BankID Signing
Bjørn Morten Stenberg
2024-06-05

 BankID Signing
Terje Amundrud
2024-06-06

 BankID Signing
Wenche Helseth
2024-06-07

05.06.2024
Styret i Netco Holding AS

Bjørn Morten Stenberg
styreleder

Anders Martin Ekse
styremedlem

Terje Amundrud
styremedlem/daglig leder

Wenche Helseth
styremedlem

Kåre Solberg
styremedlem



Regnskapsprinsipper

Årsregnskapet er satt opp i samsvar med regnskapsloven og NRS 8 - God regnskapsskikk fo

SKATT

Skattekostnaden i resultatregnskapet omfatter både periodens betalbare skatt og endring . Utsatt skatt er beregnet med 22 % på grunnlag av de midlertidige forskjeller som eksistere regnskapsmessige og skattemessige verdier, samt ligningsmessig underskudd til fremføring av regnskapsåret. Skatteøkende og skattereduserende midlertidige forskjeller som reverserer eller kan reverseres i samme periode er utlignet og nettoført.

KLASSIFISERING OG VURDERING AV OMLØPSMIDLER

Omløpsmidler og kortsiktig gjeld omfatter normalt poster som forfaller til betaling innen ett år etter balansedagen, samt poster som knytter seg til varekretsløpet. Omløpsmidler vurderes til laveste verdi av anskaffelseskost og virkelig verdi.

AKSJER I DATTERSELSKAP

Datterselskap vurderes etter kostmetoden i selskapsregnskapet. Investeringen er vurdert til anskaffelseskost for aksjene med mindre nedskrivning har vært nødvendig. Det er foretatt nedskrivning til virkelig verdi når verdifall skyldes årsaker som ikke kan forventes å være forbigående og det må anses nødvendig etter god regnskapsskikk. Nedskrivninger er reversert når grunnlaget for nedskrivning ikke lenger er til stede.

Utbytte, konsernbidrag og andre utdelinger fra datterselskap er inntektsført samme år som det er avsatt i givers regnskap. Overstiger utbytte / konsernbidraget andelen av opptjent resultat etter anskaffelsestidspunktet, representerer den overskytende del tilbakebetaling av investert kapital, og utdelingene er fratrukket investeringens verdi i balansen til morselskapet.

FORDRINGER

Kundefordringer og andre fordringer oppføres til pålydende etter fradrag for avsetning til forventet tap. Avsetning til tap gjøres på grunnlag av en individuell vurdering av de enkelte fordringene.

Note 1 Annen driftskostnad

Selskapet har ingen ansatte og det er ikke utbetalt lønn i 2023. Det er følgelig heller ingen plikt om pensjonsordning.

ANDRE KOSTNADER

	2023	2022
Revisjon	27 125	17 500
Sum	27 125	17 500





Note 2 Skatt

Årets skattekostnad

Resultatført skatt på ordinært resultat:

Betalbar skatt

2 617 940

Endring i utsatt skattefordel

0

Skattekostnad ordinært resultat

2 617 940

Skattepliktig inntekt:

Resultat før skatt

8 399 730

228 558

Permanente forskjeller

-2 500 000

0

Mottatt konsernbidrag

6 000 000

0

Anvendelse av fremførbart underskudd

0

-228 558

Skattepliktig inntekt

11 899 729

0

Betalbar skatt i balansen:

Betalbar skatt på årets resultat

1 297 940

-58 909

Betalbar skatt på mottatt konsernbidrag

1 320 000

58 909

Sum betalbar skatt i balansen

2 617 940

0

Skatteeffekten av midlertidige forskjeller som har gitt opphav til utsatt skatt og utsatte skattefordeler, spesifisert på typer av midlertidige forskjeller

	2023	2022	Endring
Utsatt skattefordel (22 %)	0	0	0

I henhold til God regnskapsskikk for små foretak balanseføres ikke utsatt skattefordel.

Note 3 Egenkapital

	Aksjekapital	Udekket tap	Annen innskutt egenkapital	Annen egenkapital	Sum egenkapital
Pr. 31.12.2022	1 434 000	0	0	249 999	1 683 999
Årets resultat				5 781 790	5 781 790
Tilleggsutbytte				-2 500 000	-2 500 000
Pr 31.12.2023	1 434 000	0	0	3 531 789	4 965 789

 BankID Signing
Kåre Solberg
2024-06-05

 BankID Signing
Anders Martin Ekse
2024-06-05

 BankID Signing
Bjørn Morten Stenberg
2024-06-05

 BankID Signing
Terje Amundrud
2024-06-06

 BankID Signing
Wenche Helseth
2024-06-07



Note 4 Konsern, tilknyttet selskap mv.

Spesifikasjonen inneholder alle aksjer der eierandelen er over 10% eller investeringen utgjør mer enn 50% av egenkapitalen iht utgående balansen i år i vårt regnskap.

Selskap	Eierandel	Balanseført	Utbytte	
Netco AS		100%	21.139.756	2 500 000
Engomsvingen 4 AS		100%	78.066	0
Rypeveien 16 AS		100%	18.145	0

Netco AS ble stiftet i 1995.

Oversikt over egenkapital og resultat i Netco AS iht. siste tilgjengelige årsregnskap:

Selskap	Egenkapital	Årsresultat
Netco AS	21.139.756	8.681.734

Note 5 Bankinnskudd

Innestående midler på skattetrekkkonto (bundne midler) er på kr. 0.

Note 6 Aksjonærer

AKSJEKAPITALEN I NETCO HOLDING AS PR. 31.12 BESTÅR AV:

	Antall	Pålydende	Bokført
Ordinære aksjer	500	2 868,0	1 434 000
Sum	500		1 434 000

EIERSTRUKTUR

De største aksjonærene i % pr. 31.12 var:

	Ordinære	Eierandel	Stemmeandel
Anders Martin Ekse	100	20,0	20,0
Per Olav Pedersen	100	20,0	20,0
Terje Amundrud	100	20,0	20,0
UNISOL HOLDING AS	100	20,0	20,0
Wenche Helseth	50	10,0	10,0
Anne Helseth	50	10,0	10,0
Totalt antall aksjer	500	100,0	100,0



Til generalforsamlingen i Netco Holding AS

UAVHENGIG REVISORS BERETNING

Konklusjon

Vi har revidert årsregnskapet for Netco Holding AS som viser et overskudd på kr 5 781 790. Årsregnskapet består av balanse per 31. desember 2023, resultatregnskap for regnskapsåret avsluttet per denne datoen og noter til årsregnskapet, herunder et sammendrag av viktige regnskapsprinsipper.

Etter vår mening

- oppfyller årsregnskapet gjeldende lovkrav, og
- gir årsregnskapet et rettviseende bilde av selskapets finansielle stilling per 31. desember 2023 og av dets resultater for regnskapsåret avsluttet per denne datoen i samsvar med regnskapslovens regler og god regnskapsskikk i Norge.

Grunnlag for konklusjonen

Vi har gjennomført revisjonen i samsvar med International Standards on Auditing (ISA-ene). Våre oppgaver og plikter i henhold til disse standardene er beskrevet nedenfor under "Revisors oppgaver og plikter ved revisjonen av årsregnskapet". Vi er uavhengige av selskapet i samsvar med kravene i relevante lover og forskrifter i Norge og International Code of Ethics for Professional Accountants (inkludert internasjonale uavhengighetsstandarder) utstedt av International Ethics Standards Board for Accountants (IESBA-reglene), og vi har overholdt våre øvrige etiske forpliktelser i samsvar med disse kravene. Innhentet revisjonsbevis er etter vår vurdering tilstrekkelig og hensiktsmessig som grunnlag for vår konklusjon.

Ledelsens ansvar for årsregnskapet

Styret og daglig leder (ledelsen) er ansvarlige for å utarbeide årsregnskapet og for at det gir et rettviseende bilde i samsvar med regnskapslovens regler og god regnskapsskikk i Norge. Ledelsen er også ansvarlig for slik intern kontroll som den finner nødvendig for å kunne utarbeide et årsregnskap som ikke inneholder vesentlig feilinformasjon, verken som følge av misligheter eller utilsiktede feil.

Ved utarbeidelsen av årsregnskapet må ledelsen ta standpunkt til selskapets evne til fortsatt drift og opplyse om forhold av betydning for fortsatt drift. Forutsetningen om fortsatt drift skal legges til grunn for årsregnskapet så lenge det ikke er sannsynlig at virksomheten vil bli avvirket.

Revisors oppgaver og plikter ved revisjonen av årsregnskapet

Vårt mål er å oppnå betryggende sikkerhet for at årsregnskapet som helhet ikke inneholder vesentlig feilinformasjon, verken som følge av misligheter eller utilsiktede feil, og å avgi en revisjonsberetning som inneholder vår konklusjon. Betryggende sikkerhet er en høy grad av sikkerhet, men ingen garanti for at en revisjon utført i samsvar med ISA-ene, alltid vil avdekke vesentlig feilinformasjon. Feilinformasjon kan oppstå som følge av misligheter eller utilsiktede feil. Feilinformasjon er å anse som vesentlig dersom den enkeltvis eller samlet med rimelighet kan forventes å påvirke de økonomiske beslutningene som brukerne foretar på grunnlag av årsregnskapet.

FLYT Revisjon AS | Adresse: Vangsvegen 73, Pb 4173, 2307 Hamar | Tlf: 62 55 52 00

Bank: 1800.05.14914 | Foretaksnr.: NO 951 697 826 MVA | Medlem av DnR | www.flyt-revisjon.no

Penneo Dokumentnøkkel: AQ2EE-SC4YQ-TVZME-SFTFB-OAQVG-J88SZ



Uavhengig revisors beretning 2023
Netco Holding AS

For videre beskrivelse av revisors oppgaver og plikter vises det til:
<https://revisorforeningen.no/revisjonsberetninger>

Flyt Revisjon AS

Arild Wangen
statsautorisert revisor
(elektronisk signert)

Penneo Dokumentnøkkel: AQ2EE-SQ4YQ-TV2ME-SFFFB-OAQVG-J885Z



PENNEO

Signaturene i dette dokumentet er juridisk bindende. Dokument signert med "Penneo™ - sikker digital signatur". De signerende parter sin identitet er registrert, og er listet nedenfor.

"Med min signatur bekrefter jeg alle datoer og innholdet i dette dokument."

Wangen, Arild

Statsautorisert revisor

På vegne av: FLYT Revisjon AS

Serienummer: no_bankid:9578-5993-4-531759

IP: 87.248.xxx.xxx

2024-06-07 13:22:29 UTC



Penneo Dokumentnøkkel: AQ2EE-SQ4YQ-TV2ME-SFTFB-OAQVG-J885Z

Dokumentet er signert digitalt, med **Penneo.com**. Alle digitale signatur-data i dokumentet er sikret og validert av den datamaskin-utregnede hash-verdien av det opprinnelige dokument. Dokumentet er låst og tids-stemplet med et sertifikat fra en betrodd tredjepart. All kryptografisk bevis er integrert i denne PDF, for fremtidig validering (hvis nødvendig).

Hvordan bekrefter at dette dokumentet er originalen?

Dokumentet er beskyttet av ett Adobe CDS sertifikat. Når du åpner dokumentet i

Adobe Reader, skal du kunne se at dokumentet er sertifisert av **Penneo e-signature service <penneo@penneo.com>**. Dette garanterer at innholdet i dokumentet ikke har blitt endret.

Det er lett å kontrollere de kryptografiske beviser som er lokalisert inne i dokumentet, med Penneo validator - <https://penneo.com/validator>