



ÅRSREGNSKAPET FOR REGNSKAPSÅRET 2021 - GENERELL INFORMASJON

Enheten

Organisasjonsnummer: 819 195 552
Organisasjonsform: Aksjeselskap
Foretaksnavn: HEBO-INVEST AS
Forretningsadresse: Krillåsjordet 5
1386 ASKER

Regnskapsår

Årsregnskapets periode: 01.01.2021 - 31.12.2021

Konsern

Morselskap i konsern: Nei

Regnskapsregler

Regler for små foretak benyttet: Ja
Benyttet ved utarbeidelsen av årsregnskapet til selskapet: Regnskapslovens alminnelige regler

Årsregnskapet fastsatt av kompetent organ

Bekreftet av representant for selskapet: Jørgensen, Henrik Bo
Dato for fastsettelse av årsregnskapet: 01.06.2022

Grunnlag for avgivelse

År 2021: Årsregnskapet er elektronisk innlevert
År 2020: Tall er hentet fra elektronisk innlevert årsregnskap fra 2021

Det er ikke krav til at årsregnskapet m.v. som sendes til Regnskapsregisteret er undertegnet. Kontrollen på at dette er utført ligger hos revisor/enhetens øverste organ. Sikkerheten ivaretas ved at innsender har rolle/rettighet for innsending av årsregnskapet via Altinn, og ved at det bekreftes at årsregnskapet er fastsatt av kompetent organ.

Brønnøysundregistrene, 05.07.2023



Resultatregnskap

Beløp i: NOK	Note	2021	2020
RESULTATREGNSKAP			
Kostnader			
Lønnskostnad	1		
Annen driftskostnad		18 519	14 872
Sum kostnader		18 519	14 872
Driftsresultat		-18 519	-14 872
Finansinntekter og finanskostnader			
Inntekt på investering i tilknyttet selskap		2 932 801	3 299 401
Annen renteinntekt			87
Sum finansinntekter		2 932 801	3 299 488
Annen rentekostnad		6 712	40 568
Sum finanskostnader		6 712	40 568
Netto finans		2 926 089	3 258 920
Ordinært resultat før skattekostnad		2 907 570	3 244 048
Skattekostnad på ordinært resultat	2		
Ordinært resultat etter skattekostnad		2 907 570	3 244 048
Årsresultat	5	2 907 570	3 244 048
Årsresultat etter minoritetsinteresser		2 907 570	3 244 048
Totalresultat		2 907 570	3 244 048
Overføringer og disponeringer			
Ordinært utbytte		2 500 000	2 950 000
Avsatt til annen egenkapital		407 570	294 048
Sum overføringer og disponeringer		2 907 570	3 244 048



Balanse

Beløp i: NOK	Note	2021	2020
BALANSE - EIENDELER			
Anleggsmidler			
Immaterielle eiendeler			
Finansielle anleggsmidler			
Investering i datterselskap	3		
Investering i annet foretak i samme konsern	3		
Investeringer i tilknyttet selskap	3	12 759 829	12 759 829
Sum finansielle anleggsmidler		12 759 829	12 759 829
Sum anleggsmidler		12 759 829	12 759 829
Omløpsmidler			
Varer			
Investeringer			
Aksjer og andeler i foretak i samme konsern	3		
Bankinnskudd, kontanter og lignende			
Bankinnskudd, kontanter o.l.		1 511 972	889 053
Sum bankinnskudd, kontanter og lignende		1 511 972	889 053
Sum omløpsmidler		1 511 972	889 053
SUM EIENDELER		14 271 801	13 648 883
BALANSE - EGENKAPITAL OG GJELD			
Egenkapital			
Innskutt egenkapital			
Aksjekapital	4	30 000	30 000
Beholdning av egne aksjer	4		
Overkurs		6 000	6 000
Sum innskutt egenkapital		36 000	36 000



Balanse

Beløp i: NOK	Note	2021	2020
Opptjent egenkapital			
Annen egenkapital	6	11 735 801	11 328 231
Sum opptjent egenkapital		11 735 801	11 328 231
Sum egenkapital	5	11 771 801	11 364 231
Sum langsiktig gjeld		0	0
Kortsiktig gjeld			
Betalbar skatt	2		
Utbytte		2 500 000	1 500 000
Annen kortsiktig gjeld			784 652
Sum kortsiktig gjeld		2 500 000	2 284 652
Sum gjeld		2 500 000	2 284 652
SUM EGENKAPITAL OG GJELD		14 271 801	13 648 883



Brønnøysundregistrene

ÅRSREGNSKAP FOR REGNSKAPSÅRET 2021 - GENERELL INFORMASJON

Journalnummer: 2022 641564

Enheten

Organisasjonsnummer: 819 195 552
Organisasjonsform: Aksjeselskap
Foretaksnavn: HEBO-INVEST AS
Forretningsadresse: Krillåsjordet 5
1386 ASKER

Regnskapsår

Årsregnskapets periode: 01.01.2021 - 31.12.2021

Konsern

Morselskap i konsern: Nei

Regnskapsregler

Regler for små foretak benyttet: Ja
Benyttet ved utarbeidelsen av
årsregnskapet til selskapet: Regnskapslovens alminnelige regler

Årsregnskapet fastsatt av kompetent organ

Bekreftet av representant for selskapet: Jørgensen, Henrik Bo
Dato for fastsettelse av årsregnskapet: 01.06.2022

Revisjon

Selskapet har besluttet at årsregnskapet
ikke skal revideres: Ja
Årsregnskapet er utarbeidet av ekstern
autorisert regnskapsfører: Ja
Ekstern autorisert regnskapsfører har i
løpet av regnskapsåret bistått ved den
løpende regnskapsføringen eller utført
andre tjenester for selskapet enn å
utarbeide årsregnskapet: Ja

Grunnlag for avgivelse

År 2021: Årsregnskap er elektronisk innlevert.
År 2020: Tall er hentet fra elektronisk innlevert årsregnskap fra 2021.

Det er ikke krav til at årsregnskapet m.v. som sendes til Regnskapsregisteret er undertegnet. Kontrollen på at dette er utført ligger hos revisor/enhetens øverste organ. Sikkerheten ivaretas ved at innsender har rolle/rettighet for innsending av årsregnskapet via Altinn, og ved at det bekreftes at årsregnskapet er fastsatt av kompetent organ.

Brønnøysundregistrene, 07.07.2022

Brønnøysundregistrene
Postadresse: Postboks 900, 8910 Brønnøysund
Telefon: 75 00 75 00
E-post: firmapost@brreg.no Internett: www.brreg.no
Organisasjonsnummer: 974 760 673



Organisasjonsnr: 819 195 552
HEBO-INVEST AS

RESULTATREGNSKAP

Beløp i: NOK	Note	2021	2020
RESULTATREGNSKAP			
Kostnader			
Lønnskostnad	1		
Annen driftskostnad		18 519	14 872
Sum kostnader		18 519	14 872
Driftsresultat		-18 519	-14 872
Finansinntekter og finanskostnader			
Inntekt på investering i tilknyttet selskap		2 932 801	3 299 401
Annen renteinntekt			87
Sum finansinntekter		2 932 801	3 299 488
Annen rentekostnad		6 712	40 568
Sum finanskostnader		6 712	40 568
Netto finans		2 926 089	3 258 920
Ordinært resultat før skattekostnad		2 907 570	3 244 048
Skattekostnad på ordinært resultat	2		
Ordinært resultat etter skattekostnad		2 907 570	3 244 048
Årsresultat	5	2 907 570	3 244 048
Årsresultat etter minoritetsinteresser		2 907 570	3 244 048
Totalresultat		2 907 570	3 244 048
Overføringer og disponeringer			
Ordinært utbytte		2 500 000	2 950 000
Aveatt til annen egenkapital		407 570	294 048
Sum overføringer og disponeringer		2 907 570	3 244 048



Organisasjonsnr: 819 195 552
HEBO-INVEST AS

BALANSE

Beløp i: NOK **Note** **2021** **2020**

BALANSE - EIENDELER

Anleggsmidler

Immaterielle eiendeler

Finansielle anleggsmidler

Investering i datterselskap	3		
Investering i annet foretak i samme konsern	3		
Investeringer i tilknyttet selskap	3	12 759 829	12 759 829
Sum finansielle anleggsmidler		12 759 829	12 759 829
Sum anleggsmidler		12 759 829	12 759 829

Omløpsmidler

Varer

Investeringer

Aksjer og andeler i foretak i samme konsern	3		
---	---	--	--

Bankinnskudd, kontanter og lignende

Bankinnskudd, kontanter o. l.		1 511 972	889 053
Sum bankinnskudd, kontanter og lignende		1 511 972	889 053
Sum omløpsmidler		1 511 972	889 053
SUM EIENDELER		14 271 801	13 648 883

BALANSE - EGENKAPITAL OG GJELD

Egenkapital

Innskutt egenkapital

Aksjekapital	4	30 000	30 000
Beholdning av egne aksjer	4		
Overkurs		6 000	6 000
Sum innskutt egenkapital		36 000	36 000

Opptjent egenkapital

Annen egenkapital	6	11 735 801	11 328 231
Sum opptjent egenkapital		11 735 801	11 328 231
Sum egenkapital	5	11 771 801	11 364 231



Sum langsiktig gjeld		0	0
Kortsiktig gjeld			
Betalbar skatt	2		
Utbytte		2 500 000	1 500 000
Annen kortsiktig gjeld			784 652
Sum kortsiktig gjeld		2 500 000	2 284 652
Sum gjeld		2 500 000	2 284 652
SUM EGENKAPITAL OG GJELD		14 271 801	13 648 883



Organisasjonsnr: 819 195 552
HEBO-INVEST AS

NOTEOPPLYSNINGER - SELSKAP - alle poster oppgitt i hele tall

Note

Antall aksjer og aksjeeiere

Note

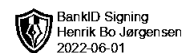
Antall årsverk i regnskapsåret

Virksomheten har hatt følgende antall årsverk:
0.00

Omløpsmidler Startdato Sluttdato Endring

Skattemessig fremf.undersk. Startdato Sluttdato Endring

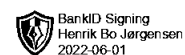
Kortsiktig gjeld Startdato Sluttdato Endring



Årsregnskap 2021 Hebo-invest AS

**Resultatregnskap
Balanse
Noter til regnskapet**

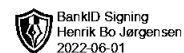
Org.nr.: 819 195 552



Resultatregnskap

Hebo-invest AS

Driftsinntekter og driftskostnader	Note	2021	2020
Annen driftskostnad		18 519	14 872
Sum driftskostnader		18 519	14 872
Driftsresultat		-18 519	-14 872
Finansinntekter og finanskostnader			
Inntekt på investering i tilknyttet selskap		2 932 801	3 299 401
Annen renteinntekt		0	87
Annen rentekostnad		6 712	40 568
Resultat av finansposter		2 926 089	3 258 920
Ordinært resultat før skattekostnad		2 907 570	3 244 048
Ordinært resultat		2 907 570	3 244 048
Årsresultat	5	2 907 570	3 244 048
Overføringer			
Avsatt til utbytte		2 500 000	1 500 000
Tilleggsutbytte		0	1 450 000
Avsatt til annen egenkapital		407 570	294 048
Sum overføringer		2 907 570	3 244 048



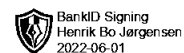
Balanse

Hebo-invest AS

Eiendeler	Note	2021	2020
Finansielle anleggsmidler			
Investeringer i tilknyttet selskap	3	12 759 829	12 759 829
Sum finansielle anleggsmidler		12 759 829	12 759 829
Sum anleggsmidler		12 759 829	12 759 829
Omløpsmidler			
Bankinnskudd, kontanter o.l.		1 511 972	889 053
Sum omløpsmidler		1 511 972	889 053
Sum eiendeler		14 271 801	13 648 883

Hebo-invest AS

Side 3



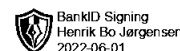
Balanse

Hebo-invest AS

Egenkapital og gjeld	Note	2021	2020
Egenkapital			
Innskutt egenkapital			
Aksjekapital	4	30 000	30 000
Overkurs		6 000	6 000
Sum innskutt egenkapital		36 000	36 000
Opptjent egenkapital			
Annen egenkapital	6	11 735 801	11 328 231
Sum opptjent egenkapital		11 735 801	11 328 231
Sum egenkapital	5	11 771 801	11 364 231
Gjeld			
Kortsiktig gjeld			
Utbytte		2 500 000	1 500 000
Annen kortsiktig gjeld		0	784 652
Sum kortsiktig gjeld		2 500 000	2 284 652
Sum gjeld		2 500 000	2 284 652
Sum egenkapital og gjeld		14 271 801	13 648 883

Oslo, 31.05.2022
Styret i Hebo-invest AS

Jørgensen, Henrik Bo
styreleder/daglig leder



Regnskapsprinsipper

Årsregnskapet er satt opp i samsvar med regnskapsloven og NRS 8 - God regnskapsskikk for små foretak.

Skatt

Skattekostnaden i resultatregnskapet omfatter både periodens betalbare skatt og endring i utsatt skatt. Utsatt skatt er beregnet med 22 % på grunnlag av de midlertidige forskjeller som eksisterer mellom regnskapsmessige og skattemessige verdier, samt ligningsmessig underskudd til fremføring ved utgangen av regnskapsåret. Skatteøkende og skattereduserende midlertidige forskjeller som reverserer eller kan reverseres i samme periode er utlignet og nettoført.

Klassifisering og vurdering av omløpsmidler

Omløpsmidler og kortsiktig gjeld omfatter normalt poster som forfaller til betaling innen ett år etter balansedagen, samt poster som knytter seg til varekretsløpet. Omløpsmidler vurderes til laveste verdi av anskaffelseskost og virkelig verdi.

Note 1 Lønnskostnader

Hebo-invest AS har ikke hatt lønns- eller personalkostnader i 2021 og det foreligger heller ingen slike forpliktelser.

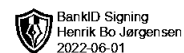
Note 2 Skatt

Årets skattekostnad	2021	2020
Resultatført skatt på ordinært resultat:		
Betalbar skatt	0	0
Endring i utsatt skattefordel	0	0
Skattekostnad ordinært resultat	0	0
Skattepliktig inntekt:		
Ordinært resultat før skatt	2 907 570	3 244 048
Permanente forskjeller	-2 844 817	-3 200 419
Anvendelse av fremførbart underskudd	-62 753	-43 629
Skattepliktig inntekt	0	0
Betalbar skatt i balansen:		
Betalbar skatt på årets resultat	0	0
Sum betalbar skatt i balansen	0	0

Skatteeffekten av midlertidige forskjeller og underskudd til fremføring som har gitt opphav til utsatt skatt og utsatte skattefordeler, spesifisert på typer av midlertidige forskjeller

	2021	2020	Endring
Akkumulert fremførbart underskudd	-124 746	-187 500	-62 753
Inngår ikke i beregningen av utsatt skatt	124 746	187 500	62 753
Utsatt skattefordel (22 %)	0	0	0

I henhold til God regnskapsskikk for små foretak balanseføres ikke utsatt skattefordel.



Note 3 Datterselskap, TS og FKV

	Kontor- kommune	Eier- andel	Anskaffelses kost	Andel egenkapital	Andel resultat
DS/FKV/TS					
Nordbake AS	SKIEN	18,3%	12 759 829	1 210 574	2 024 298
Sum			12 759 829	1 210 574	2 024 298

Note 4 Aksjonærer

Aksjekapitalen i Hebo-invest AS pr. 31.12 består av:

	Antall	Pålydende	Bokført
Ordinære aksjer	100	300,0	30 000
Sum	100		30 000

Eierstruktur

De største aksjonærene i % pr. 31.12 var:

	Ordinære	Eierandel	Stemmeandel
Jørgensen, Henrik Bo	100	100,0	100,0

Aksjer og opsjoner eiet av medlemmer i styret og daglig leder:

Navn	Verv	Ordinære
Jørgensen, Henrik Bo	styreleder/daglig leder	100
Totalt antall aksjer		100

Note 5 Egenkapital

	Aksje- kapital	Overkurs	Annen egenkapital		Sum
Pr. 31.12.2020	30 000	6 000	11 328 231	11 364 231	
Pr. 01.01.2021	30 000	6 000	11 328 231	11 364 231	
Årets overskudd			2 907 570	2 907 570	
Avsatt utbytte			-2 500 000	-2 500 000	
Pr. 31.12.2021	30 000	6 000	11 735 801	11 771 801	

Note 6 Fortsatt drift

Resultatet for 2021 viser et overskudd på kr. 2 907 570 etter skatt, mot kr. 3 244 048 i 2020. Soliditeten og likviditeten er fortsatt god og det er ikke noe som indikerer at driften ikke kan fortsette.

Styret vurderer at forutsetningene for fortsatt drift er til stede og legger det til grunn for sin virksomhet.