



ÅRSREGNSKAPET FOR REGNSKAPSÅRET 2023 - GENERELL INFORMASJON

Enheten

Organisasjonsnummer:	996 668 290
Organisasjonsform:	Aksjeselskap
Foretaksnavn:	SLAKTERIET HOLDING AS
Forretningsadresse:	Hamregata 1 6900 FLORØ

Regnskapsår

Årsregnskapets periode:	01.01.2023 - 31.12.2023
-------------------------	-------------------------

Konsern

Mørselskap i konsern:	Ja
Konsernregnskap lagt ved:	Ja

Regnskapsregler

Regler for små foretak benyttet:	Nei
Benyttet ved utarbeidelsen av årsregnskapet til selskapet:	Regnskapslovens alminnelige regler
Benyttet ved utarbeidelsen av årsregnskapet til konsernet:	Regnskapslovens alminnelige regler

Årsregnskapet fastsatt av kompetent organ

Bekreftet av representant for selskapet:	Terje Standal
Dato for fastsettelse av årsregnskapet:	03.04.2024

Grunnlag for avgivelse

År 2023: Årsregnskapet er elektronisk innlevert
År 2022: Tall er hentet fra elektronisk innlevert årsregnskap fra 2023

Det er ikke krav til at årsregnskapet m.v. som sendes til Regnskapsregisteret er undertegnet. Kontrollen på at dette er utført ligger hos revisor/enhetens øverste organ. Sikkerheten ivaretas ved at innsender har rolle/rettighet for innsending av årsregnskapet via Altinn, og ved at det bekreftes at årsregnskapet er fastsatt av kompetent organ.

Brønnøysundregistrene, 31.07.2025



Resultatregnskap

Beløp i: NOK	Note	2023	2022
RESULTATREGNSKAP			
Inntekter			
Salgsinntekt	3	15 371 847	14 372 770
Sum inntekter		15 371 847	14 372 770
Kostnader			
Lønnskostnad	4	14 186 313	13 323 500
Annen driftskostnad	5	18 490 283	1 049 271
Sum kostnader		32 676 596	14 372 771
Driftsresultat		-17 304 749	-1
Finansinntekter og finanskostnader			
Inntekt på investering i datterselskap		20 362 257	13 735 925
Renteinntekt fra foretak i samme konsern		1 840 639	
Annen renteinntekt		1 112 495	1 265 055
Annen finansinntekt		9 923	746 740
Sum finansinntekter		23 325 314	15 747 720
Annen rentekostnad		3 220 557	1 498 676
Annen finanskostnad			35 585
Sum finanskostnader		3 220 557	1 534 261
Netto finans		20 104 757	14 213 459
Ordinært resultat før skattekostnad		2 800 008	14 213 458
Skattekostnad på resultat	6	616 002	3 126 961
Ordinært resultat etter skattekostnad		2 184 006	11 086 497
Årsresultat		2 184 006	11 086 497
Årsresultat etter minoritetsinteresser		2 184 006	11 086 498
Overføringer og disponeringer			
Avsatt til annen egenkapital		2 184 006	11 086 498
Sum overføringer og disponeringer		2 184 006	11 086 498



Resultatregnskap

Beløp i: NOK	Note	2023	2022
---------------------	-------------	-------------	-------------



Balanse

Beløp i: NOK	Note	2023	2022
BALANSE - EIENDELER			
Anleggsmidler			
Immaterielle eiendeler			
Utsatt skattefordel	6		
Finansielle anleggsmidler			
Investering i datterselskap	7, 11	58 502 939	37 701 247
Lån til foretak i samme konsern	8, 11	28 299 963	
Sum finansielle anleggsmidler		86 802 902	37 701 247
Sum anleggsmidler		86 802 902	37 701 247
Omløpsmidler			
Varer			
Fordringer			
Kundefordringer	6		
Andre kortsiktige fordringer	11	313 029	10 953 743
Fordringer på konsernselskap	8, 11	28 483 397	60 602 509
Sum fordringer		28 796 426	71 556 252
Investeringer			
Aksjer og andeler i foretak i samme konsern	7		18 617 686
Sum investeringer			18 617 686
Bankinnskudd, kontanter og lignende			
Bankinnskudd, kontanter o.l.	9	16 554 350	3 789 598
Sum bankinnskudd, kontanter og lignende		16 554 350	3 789 598
Sum omløpsmidler		45 350 776	93 963 536
SUM EIENDELER		132 153 678	131 664 783

BALANSE - EGENKAPITAL OG GJELD



Balanse

Beløp i: NOK	Note	2023	2022
Egenkapital			
Innskutt egenkapital			
Aksjekapital	10	774 000	774 000
Overkurs		894 280	894 280
Sum innskutt egenkapital		1 668 280	1 668 280
Opptjent egenkapital			
Annen egenkapital		59 658 344	57 474 338
Sum opptjent egenkapital		59 658 344	57 474 338
Sum egenkapital	10	61 326 624	59 142 618
Gjeld			
Langsiktig gjeld			
Utsatt skatt	6		
Annen langsiktig gjeld			
Gjeld til kredittinstitusjoner	8, 11	35 000 000	35 000 000
Sum annen langsiktig gjeld		35 000 000	35 000 000
Sum langsiktig gjeld		35 000 000	35 000 000
Kortsiktig gjeld			
Leverandørgjeld		370 168	889 231
Betalbar skatt	6		1 095 495
Skyldig offentlige avgifter		1 330 084	904 316
Gjeld til konsernselskap	8	31 904 081	33 052 225
Annen kortsiktig gjeld		2 222 722	1 580 900
Sum kortsiktig gjeld		35 827 055	37 522 167
Sum gjeld		70 827 055	72 522 167
SUM EGENKAPITAL OG GJELD		132 153 679	131 664 785



Konsernets resultatregnskap

Beløp i: NOK	Note	2023	2022
RESULTATREGNSKAP			
Inntekter			
Salgsinntekt		260 366 175	237 598 934
Annen driftsinntekt		845 909	1 735 453
Sum inntekter		261 212 084	239 334 387
Kostnader			
Varekostnad		79 894 085	76 144 818
Lønnskostnad	3	97 116 046	83 513 411
Avskrivning på varige driftsmidler og immaterielle eiendeler	4	19 123 241	18 799 315
Annen driftskostnad	3,12	59 663 289	41 063 373
Sum kostnader		255 796 661	219 520 917
Driftsresultat		5 415 423	19 813 470
Finansinntekter og finanskostnader			
Annen renteinntekt		1 635 742	1 527 219
Annen finansinntekt		23 257	754 672
Sum finansinntekter		1 658 999	2 281 891
Annen rentekostnad		10 739 720	5 975 510
Annen finanskostnad		152	37 134
Sum finanskostnader		10 739 872	6 012 644
Netto finans		-9 080 873	-3 730 753
Ordinært resultat før skattekostnad		-3 665 450	16 082 717
Skattekostnad på ordinært resultat	5	-903 905	3 708 216
Ordinært resultat etter skattekostnad		-2 761 545	12 374 501
Årsresultat		-2 761 545	12 374 501



Konsernets balanse

Beløp i: NOK	Note	2023	2022
BALANSE - EIENDELER			
Anleggsmidler			
Immaterielle eiendeler			
Varige driftsmidler			
Tomter, bygninger og annen fast eiendom	4	126 494 306	45 418 440
Maskiner og anlegg	4	100 971 680	115 806 827
Driftsløsøre, inventar, verktøy, kontormaskiner og lignende	4	297 694	350 503
Sum varige driftsmidler		227 763 680	161 575 770
Sum anleggsmidler		227 763 680	161 575 770
Omløpsmidler			
Varer			
Varer	6	7 632 749	4 397 641
Sum varer		7 632 749	4 397 641
Fordringer			
Kundefordringer	7	14 957 944	18 190 034
Andre fordringer	7	6 930 373	38 868 322
Sum fordringer		21 888 317	57 058 356
Investeringer			
Andre finansielle instrumenter			18 617 686
Sum investeringer			18 617 686
Bankinnskudd, kontanter og lignende			
Bankinnskudd, kontanter og lignende	8	18 658 236	4 834 019
Sum bankinnskudd, kontanter og lignende		18 658 236	4 834 019
Sum omløpsmidler		48 179 302	84 907 702
SUM EIENDELER		275 942 982	246 483 472

BALANSE - EGENKAPITAL OG GJELD



Konsernets balanse

Beløp i: NOK	Note	2023	2022
Egenkapital			
Innskutt egenkapital			
Selskapskapital	9,10	774 000	774 000
Overkurs	10	894 280	894 280
Sum innskutt egenkapital		1 668 280	1 668 280
Opptjent egenkapital			
Annen egenkapital	10	74 562 833	77 324 379
Sum opptjent egenkapital		74 562 833	77 324 379
Sum egenkapital		76 231 113	78 992 659
Gjeld			
Langsiktig gjeld			
Utsatt skatt	5	6 923 817	7 827 721
Sum avsetninger for forpliktelser		6 923 817	7 827 721
Annen langsiktig gjeld			
Gjeld til kredittinstitusjoner	7,11	108 062 416	121 309 146
Sum annen langsiktig gjeld		108 062 416	121 309 146
Sum langsiktig gjeld		114 986 233	129 136 867
Kortsiktig gjeld			
Gjeld til kredittinstitusjoner	7	19 021 453	
Leverandørgjeld		45 335 549	18 747 695
Betalbar skatt	5		1 095 495
Skyldige offentlige avgifter		9 860 272	8 999 911
Annen kortsiktig gjeld		10 508 362	9 510 845
Sum kortsiktig gjeld		84 725 636	38 353 946
Sum gjeld		199 711 869	167 490 813
SUM EGENKAPITAL OG GJELD		275 942 982	246 483 472



Slakteriet Holding AS

2023

Årsregnskapet er satt opp i samsvar med Regnskapsloven av 1998 og god norsk regnskapskikk. Selskapet følger regnskapslovens alminnelige regler.

Inntekter og kostnader.

Inntekter bokføres etter hvert som de opptjenes. Dette innebærer at inntektsføring ved salg av varer og tjenester skjer på leveringstidspunktet. Kostnader føres/periodiseres i samme periode som tilhørende inntekt.

Hovedregel for vurdering og klassifisering av eiendeler og gjeld

Eiendeler bestemt til varig eie eller bruk er klassifisert som anleggsmidler. Andre eiendeler er klassifisert som omløpsmidler. Fordringer som skal tilbakebetales innen ett år er uansett klassifisert som omløpsmidler. Ved klassifisering av gjeld er analoge kriterier lagt til grunn.

Anleggsmidler vurderes til anskaffelseskost, men nedskrives til virkelig verdi når verdifallet forventes ikke å være forbigående. Anleggsmidler med begrenset økonomisk levetid avskrives planmessig. Langsiktig gjeld balanseføres til nominelt beløp på etableringstidspunktet.

Eiendeler som er tilknyttet varekretsløpet er klassifisert som omløpsmidler.

Omløpsmidler vurderes til laveste av anskaffelseskost og virkelig verdi. Kortsiktig gjeld balanseføres til nominelt beløp på etableringstidspunktet.

Aksjer

Aksjer i datterselskap

Aksjer balanseføres til anskaffelseskost. Investeringene blir nedskrevet til virkelig verdi dersom verdifallet ikke er forbigående. Mottatt utbytte og andre utdelinger fra slike selskaper inntektsføres som finansinntekt. I den grad slike utdelinger overstiger tilbakeholdt resultat i selskapet etter oppkjøpet, anses det overskytende som tilbakebetaling av den opprinnelige investering.

Fordringer

Kundefordringer og andre fordringer oppføres til pålydende, med fradrag for eventuell tapsavsetning.

Skatter

Skatter kostnadsføres når de påløper, det vil si at skattekostnaden er knyttet til det regnskapsmessige resultat før skatt.

Skattekostnaden består av betalbar skatt (skatt på årets skattepliktige inntekt) og endring i netto utsatt skatt. Skattekostnaden fordeles på ordinært resultat og resultat av ekstraordinære poster, dersom dette er aktuelt. Utsatt skatt er beregnet med 22% på grunnlag av de midlertidige forskjellene som eksisterer mellom regnskapsmessige og skattemessige verdier, samt eventuelt ligningsmessig underskudd til fremføring ved utgangen av regnskapsåret.

Regnskapsføring av konsernkontoordning

Datterselskapers trekk og innskudd under konsernkontoordning etablert i regi av Slakteriet Holding AS regnskapsføres som hhv fordringer på og gjeld til datterselskaper. Konsernets samlede nettoengasjementet med banken framkommer dermed direkte i morselskapets balanse.

Note 2 - Konsernforhold

Slakteriet Holding AS eier samtlige aksjer i Slakteriet AS, Slakteriet Eiendom AS, Slakteriet Brekke AS og Jiko Eiendom AS. Slakteriet AS og Slakteriet Brekke AS driver virksomhet knyttet til slaktning og pakking av oppdrettsfisk. Slakteriet Eiendom AS eier fabrikkbygg og utstyr lokalisert i Florø, der Slakteriet AS er leietaker. Jiko Eiendom AS har investert i ny industritomt der det er planlagt nytt slakterieanlegg.

Det er utarbeidet konsernregnskap for Slakteriet Holding AS og dets datterselskaper.

Note 3 - Omsetning

Selskapets salgsinntekter MNOK 15,4 representerer administrasjonsbidrag som er belastet datterselskap.



Slakteriet Holding AS 2023

Note 4 - Lønn og godtgjørelser

Lønnskostnader mm.

	2023	2022
Lønninger/styreehonorar	10 962 024	10 755 849
Folketrygdavgift	1 410 877	1 259 211
Pensjonskostnader	1 473 424	1 117 208
Andre personalkostnader	339 989	191 232
Lønnskostnader	14 186 313	13 323 500

Slakteriet Holding AS har i 2023 sysselsatt 13 årsverk.

Det er betalt lønn og annen godtgjørelse til daglig leder med kr 1 353 757,-.

Obligatorisk tjenestepensjonsordning er opprettet i samsvar med gjeldende lovkrav.

Styreehonorar er utbetalt med kr 510 000,-, av dette kr 270 000,- til styrets leder.

Revisor

Honorar til revisor er kostnadsført med kr 160 694,-.

Note 5 - Prosjektkostnader nytt produksjonsanlegg

Selskapet har over flere år brukt betydelige ressurser til planlegging og prosjektering av nytt produksjonsanlegg. Prosjektkostnader var t.o.m foregående regnskapsår balanseført, og en realisering av tiltaket var forventet å bli besluttet i løpet av 2023.

Arbeidet med sikte på bygging av nytt produksjonsanlegg videreføres i tett samarbeid aktuelle partnere. Ettersom dette kan ta tid, og det hefter en viss usikkerhet med tanke gjennomføringen, har selskapet imidlertid besluttet å kostnadsføre påløpte prosjektutgifter som beløper seg til MNOK 17,3.

Note 6 - Skatt

	01.01 - 31.12 2023	01.01 - 31.12 2022
Betalbar skatt fremkommer slik:		
Ordinært resultat før skattekostnad	2 800 008	14 213 459
Ytet konsernbidrag	-2 800 008	-9 233 936
Grunnlag betalbar skatt	0	4 979 523
Skatt 22%	0	1 095 495

Årets skattekostnad er sammensatt slik:

	2023	2022
Betalbar skatt	0	1 095 495
Skatt relatert til konsernbidrag	616 002	2 031 466
Resultatført skattekostnad	616 002	3 126 961

Note 7 - Aksjer

Selskap	Prosentandel eiet	Kostpris	Balanseført verdi	Selskapets resultat 2023	Selskapets egenkapital 31.12.23
Datterselskap					
Slakteriet AS	100 %	12 705 212	12 705 212	7 812 573	4 327 234
Slakteriet Eiendom AS	100 %	24 453 219	24 453 219	-835 805	41 461 812
Slakteriet Brekke AS	100 %	542 816	542 816	7 467 521	10 323 970
Jiko Eiendom AS *)	100 %	20 801 692	20 801 692	-4 005 983	-2 337 998
Sum datterselskap		58 502 939	58 502 939		

*) Klassifisert som omløpsmiddel i 2022



Slakteriet Holding AS 2023

Note 8 - Fordringer og gjeld. Konsernmellomværende.

Lån pålydende MNOK 35 er refinansiert med nytt lån i januar 2024. Det nye lånet har en løpetid på 15 år.

Konsernmellomværende:

	Korts. fordring	Langs. fordr.	Korts. gjeld
Slakteriet AS	10 784 356		21 906 799
Slakteriet Brekke AS	11 064 179		7 197 274
Slakteriet Eiendom AS	6 634 862		
Jiko Eiendom AS		28 299 963	2 800 008
	28 483 397	28 299 963	31 904 081

Lån til Jiko Eiendom AS er gitt for å finansiere datterselskapets investering i industritomt. Lånet er gitt med en løpetid på 15 år, hvorav de 3 første årene er avdragsfrie. Lånet til Jiko Eiendom AS er i januar 2024 økt til MNOK 75,6

Slakteriet Holding AS har ikke andre fordringer som forfaller senere enn ett år etter utgangen av regnskapsåret.

Note 9 - Bundne midler

	31.12.2023	31.12.2022
Deponert sikkerhet for Skattetrekk	517 782	560 737
Sum	517 782	560 737

Note 10 - Aksjekapital, egenkapital

Aksjekapitalen er på kr 774 000, fordelt på 25 800 aksjer. Alle aksjene er pålydende kr 30, og en aksje gir en stemme på generalforsamlingen. Aksjene er fordelt slik som framgår i tabellen nedenfor:

Stabben Holding AS	10 320
Nyborg Industrier AS	6 075
Geir Rindheim	2 000
Atle Ludviksen	1 600
Knut Strømsnes	813
Line Smørdal	800
Håkon Vadøy	800
Halldis Veiesund	400
Ove Agledal	400
Anne Grete Steindal	400
Therese Holme	400
Morris Kamara	400
Aud Rindheim	400
Maria Kvalheim	375
Sofie Standal	350
Kristin Bergstøl Hansen	75
Hillborg Kristensen	50
Aivaras Venslauskas	50
Sirangini Ravikumar	37
Terje Oppedal	30
Ravikumar Navaratnam	25
Totalt	25 800

Selskapets daglige leder Kristin Bergstøl Hansen eier 75 av aksjene og styremedlem Ole Eilertsen eier samtlige aksjer i Nyborg Industrier AS.



Slakteriet Holding AS
2023



Slakteriet Holding AS 2023

Årets endring i egenkapitalen:

Selskap	Aksje kapital	Overkurs	Annen EK	Totalt
Egenkapital 31.12.22	774 000	894 280	57 474 338	59 142 618
Resultat			2 184 006	2 184 006
Egenkapital 31.12.23	774 000	894 280	59 658 344	61 326 624

Note 11 - Pantstillelser og garantiansvar

	31.12.2023	31.12.2022
Bokført gjeld som er sikret ved pant ol.		
Langsiktig gjeld	35 000 000	35 000 000
Sum	35 000 000	35 000 000

Bokført verdi av eiendeler stilt som sikkerhet for selskapets gjeld og konsernets driftskreditt:

Aksjer i datterselskap	58 502 939	37 701 247
Fordringer	57 096 389	71 556 253
Sum	115 599 328	128 587 356

Selskapet har etablert en konsernkontoordning der også datterselskapene Slakteriet Brekke AS, Slakteriet AS og Slakteriet Eiendom AS deltar. Det er etablert gjennomgående pant i alle konsernselskaper for det samla ansvaret under kredittordningen.

Konsernet har et samla engasjement med sin bankforbindelse på ca MNOK 101, herav driftskreditt med ramme på MNOK 20. Pr 31.12.23 er kredittrammen ikke benyttet.



Slakteriet Holding AS

2023

Kontantstrømanalyse

	2023	2022
Kontantstrømmer fra operasjonelle aktiviteter		
Resultat før skattekostnad	2 800 008	14 213 459
Betalt skatt	-1 095 495	0
Endring i fordringer	14 459 864	-43 089 954
Endring i kortsiktig gjeld og tidsavgrensningsposter	-599 618	27 255 742
Netto kontantstrøm fra operasjonelle aktiviteter	15 564 759	-1 620 753
Kontantstrømmer fra investeringsaktiviteter		
Investering i aksjer	0	-18 617 686
Netto kontantstrøm fra investeringsaktiviteter	0	-18 617 686
Kontantstrømmer fra finansieringsaktiviteter		
Økning langsiktig gjeld	0	35 000 000
Avgitt konsernbidrag	-2 800 008	-9 233 936
Betalt utbytte	0	0
Endring kassekreditt		-2 293 953
Netto kontantstrøm fra finansieringsaktiviteter	-2 800 008	23 472 111
Netto endring i kontanter og kontantekvivalenter	12 764 751	3 233 672
Beholdning av kontanter og bankinnskudd ved periodens begynnelse (01.01.)	3 789 598	555 925
Beholdning av kontanter og kontantekvivalenter periodens slutt	16 554 350	3 789 598



Slakteriet Holding AS - konsernregnskap

Noter for 2023

Note 1 - Regnskapsprinsipper

Årsregnskapet består av resultatregnskap, balanse og noteopplysninger og er avlagt i samsvar med regnskapsloven og god regnskapsskikk. Når faktiske tall ikke er tilgjengelige på tidspunkt for regnskapsavleggelsen, tilsier god regnskapsskikk at ledelsen beregner et best mulig estimat for bruk i resultatregnskap og balanse. Det kan fremkomme avvik mellom estimerte og faktiske tall.

Ved anvendelse av regnskapsprinsipper og presentasjon av transaksjoner og andre forhold, legges det vekt på økonomiske realiteter, ikke bare juridisk form. Betingede tap som er sannsynlige og kvantifiserbare, kostnadsføres.

Regnskapsprinsipper for vesentlige regnskapsposter

Årsregnskapet er basert på de grunnleggende prinsipper om historisk kost, sammenlignbarhet, fortsatt drift, kongruens og forsiktighet. Transaksjoner regnskapsføres til verdien av vederlaget på transaksjonstidspunktet. Inntekter resultatføres når de er opptjent og kostnader sammenstilles med opptjente inntekter.

Kortsiktige fordringer og kortsiktig gjeld

Eiendeler og gjeld som knytter seg til varekretsløpet og poster som forfaller til betaling innen ett år etter balansedagen, er klassifisert som omløpsmidler eller kortsiktig gjeld. Vurdering av omløpsmidler/kortsiktig gjeld skjer til laveste/høyeste verdi av anskaffelseskost og virkelig verdi. For omløpsmidler er virkelig verdi salgsverdien på et fremtidig salgstidspunkt med fradrag for salgskostnader.

Anleggsmidler

Anleggsmidler er eiendeler anskaffet for langvarig eie og bruk. Immatrielle eiendeler og varige driftsmidler føres i balansen til anskaffelseskost og av skrives over estimert levetid. Dersom den virkelige verdien av et driftsmiddel er lavere enn bokført verdi, og dette skyldes årsaker som ikke antas å være forbigående, skrives driftsmiddelet ned til gjenvinnbart beløp. Gjenvinnbart beløp er det høyeste av netto salgsverdi og verdi i bruk. Verdi i bruk er nåverdien av de fremtidige kontantstrømmene som eiendelen forventes å generere. Nedskrevet verdi reverseres dersom årsak til nedskrivning ikke lenger er tilstede.

Varelager og varekostnad

Beholdninger av varer vurderes til det laveste av kostpris og antatt salgspris.

Fordringer

Kundefordringer og andre fordringer er oppført til pålydende med fradrag for forventede tap. Avsetning for tap på fordringer er basert på vurdering av den enkelte fordring.

Valuta

Pengeposter i utenlandsk valuta er vurdert til kursen ved regnskapsårets slutt.

Utsatt skatt og skattekostnad

Utsatt skatt beregnes på bakgrunn av midlertidige forskjeller mellom regnskapsmessige og skattemessige verdier ved utgangen av regnskapsåret. Ved beregningen benyttes nominell skattesats. Positive og negative forskjeller vurderes mot hverandre innenfor samme tidsintervall. Utsatt skattefordel oppstår dersom en har midlertidige forskjeller som gir opphav til skattemessige fradrag i fremtiden. Årets skattekostnad består av endringer i utsatt skatt og utsatt skattefordel, sammen med betalbar skatt for inntektsåret korrigert for feil i tidligere års beregninger.

Leasingkontrakter

Leasingfinansierte investeringer blir balanseført når avtalen har de karakteristika som er vanlige for finansiell leasing, dvs at risiko og kontroll er overtatt av leietaker. Restverdien av slike kontrakter blir innregnet i balansen som gjeld.

Konsolideringsprinsipper

Konsernregnskapet består av morselskapet og de selskaper hvor konsernet direkte eller indirekte har en eierandel på mer enn 50 prosent av den stemmeberettigede kapitalen og/eller har kontrollerende innflytelse.

Selskaper som er kjøpt i løpet av året, er konsolidert fra og med oppkjøpstidspunktet. Selskaper som er solgt i løpet av året, er konsolidert frem til overdragelsestidspunktet. Konsernregnskapet er utarbeidet etter ensartede prinsipper, der datterselskapene følger samme regnskapsprinsipper som morselskapet. Alle vesentlige transaksjoner og mellomværende mellom selskaper i konsernet er eliminert. Ved kjøp av datterselskaper elimineres kostprisen på aksjer i morselskapet mot egenkapitalen i datterselskapet på oppkjøpstidspunktet. Kostpris som overstiger balanseført egenkapital i datterselskapet henføres til identifiserbare eiendeler og forpliktelser slik at disse føres til virkelig verdi på oppkjøpstidspunktet. Eventuell merverdi utover det som kan henføres til identifiserbare eiendeler og forpliktelser, balanseføres som goodwill. Hvis netto virkelig verdi på de ervervede eiendeler og forpliktelser overskrider vederlaget som er betalt, resultatføres det overskytende beløpet umiddelbart.



Slakteriet Holding AS - konsernregnskap

Noter for 2023

Ved trinnvise kjøp av datterselskaper legges verdien av eiendeler og forpliktelser på konsernmetableringstidspunktet til grunn. Senere kjøp av eierandeler i eksisterende datterselskap vil ikke påvirke vurderingen av eiendeler eller forpliktelser, med unntak av goodwill, som beregnes ved hvert kjøp.

Note 2 - Konsernet

Slakteriet Holding AS eier samtlige aksjer i Slakteriet AS, Slakteriet Eiendom AS, Jiko Eiendom AS og Slakteriet Brekke AS. Konsernets aktivitet er knyttet til slaktning og prosessering av oppdrettsfisk. Med unntak av Slakteriet Brekke AS - som er lokalisert i Gulen - er konsernets bedrifter hjemmehørende i Kinn kommune.

Note 3 - Lønnskostnader

Lønnskostnader mm.

	2023	2022
Lønninger	61 684 147	53 855 057
Folketrygdavgift	7 112 771	6 132 001
Pensjonskostnader	4 698 172	3 596 601
Andre ytelser	2 687 731	2 011 707
Innleid arbeidskraft	20 933 226	17 918 045
Lønnskostnader	97 116 046	83 513 411

Konsernet sysselsatte 96 årsverk i 2023, innleid personell medregnet.

Det er betalt lønn og annen godtgjørelse til daglig leder med NOK 1 353 757. Styrehonorar er utbetalt med NOK 510 000, av dette NOK 270 000 til styrets leder.

Revisor

Samlet honorar til revisor for konsernet utgjør NOK 491 904 eks. mva.

Obligatorisk tjenstepensjon

Konsernet har etablert lovpålagt pensjonssparing for ansatte i samsvar med gjeldende regelverk.

Note 4 - Varige driftsmidler

	Tomt	Bygninger	Produksjons- utstyr	Kontor- utstyr	Sum
Anskaffelseskost 01.01	7 106 139	78 593 409	237 402 744	2 280 898	326 615 221
Tilgang kjøpte driftsmidler *)	83 780 436	22 950	1 507 765	0	85 311 151
Avgang					
Anskaffelseskost 31.12	90 886 575	78 616 359	238 910 509	2 280 898	410 694 341
Mottatte offentlige tilskudd	0	-1 737 559	-2 462 441	0	-4 200 000
Akkumulerte nedskrivninger 31.12	0	0	-541 091	0	-541 091
Akkumulerte avskrivninger 31.12	0	-41 271 069	-134 935 297	-1 983 204	-178 189 570
Bokført verdi pr. 31.12	90 886 575	35 607 731	100 971 680	297 694	227 763 680
Herav bokført verdi av leasa driftsmidler	0	0	57 275 548	0	57 275 548
Resterende betalingsforpliktelse balanseførte leasingkontrakter	0	0	45 886 285	0	45 886 285
Andel avskrivning leasa driftsmidler			6 847 014		6 847 014
Årets avskrivninger	0	2 727 521	16 344 022	51 698	19 123 241



Slakteriet Holding AS - konsernregnskap

Noter for 2023

Økonomisk levetid	4 - 6,5 år	4 år
Avskrivningsplan	Lineær	Lineær

*) Tilgang tomt, MNOK 83,7, representerer kostpris på tomt for nytt industrianlegg. Det er foretatt taksering av tomten/arealet som understøtter regnskapsført verdi.

Note 5 - Skatt

	01.01 - 31.12	
	2023	2022
Betalbar skatt fremkommer slik:		
Ordinært resultat før skattekostnad	-3 665 450	16 082 718
Permanente forskjeller	1 650	772 808
Endring midlertidige forskjeller	2 013 819	-3 085 721
Motregnet mot tidligere tap	0	-8 790 281
Grunnlag betalbar skatt	-1 649 981	4 979 524
Skatt 22%		
Årets skattekostnad fremkommer slik:		
Betalbar skatt på årets resultat	0	1 095 495
Brutto endring utsatt skatt	-903 904	2 612 721
Årets totale skattekostnad	-903 905	3 708 216

Spesifikasjon av grunnlag for utsatt skatt/utsatt skattefordel:

Anleggsmidler	33 738 726	35 580 549
Avsetning forpliktelse	0	0
Underskudd til framføring	-2 266 832	0
Sum	31 471 894	35 580 549
Utsatt skatt/utsatt skattefordel	6 923 817	7 827 721

Note 6 - Varer

	2023	2022
Emballasjemateriell	7 632 749	4 397 641
Sum	7 632 749	4 397 641

Note 7 - Fordringer og gjeld

	2023	2022
Andel av konsernets gjeld som forfaller til betaling senere enn 5 år etter utgangen av regnskapsåret:	9 065 098	15 370 251

Konsernet har ikke balanseførte fordringer som forfaller til betaling senere enn ett år fra utgangen av regnskapsåret.

Konsernets forpliktelser relatert til nedbetaling av leasingkontrakter fordeler seg med MNOK 10,9 i 2024, MNOK 46,3 i perioden 2025-2028 og MNOK 8,5 etter 2028.

Kortsiktig gjeld pålydende MNOK 19 er i januar 2024 refinansiert. Konsernets bankforbindelse har innvilget et nytt langsiktig nedbetalingslån på MNOK 75. Dette lånet har 3 års løpetid og 15 års avdragsprofil. Det refererte låneopptaket bedrer arbeidskapitalen med MNOK 40.

Se også note 11 vedrørende lån, kreditter og pantstillelser.



Slakteriet Holding AS - konsernregnskap

Noter for 2023

Note 8 - Bundne midler

	<u>31.12.2023</u>	<u>31.12.2022</u>
Deponert sikkerhet for skattetrekk	2 592 866	1 577 009

Note 9 - Aksjekapital, egenkapital

Aksjekapitalen er på NOK 774.000, fordelt på 25.800 aksjer. Alle aksjene er pålydende NOK 30, og en aksje gir en stemme på generalforsamlingen. Aksjene er fordelt slik som framgår i tabellen under:

Stabben Holding AS	10 320
Nyborg Industrier AS	6 075
Geir Rindheim	2 000
Atle Ludviksen	1 600
Knut Strømsnes	813
Line Smørdal	800
Håkon Vadøy	800
Halldis Veiesund	400
Ove Agledal	400
Anne Grete Steindal	400
Therese Holme	400
Morris Kamara	400
Aud Rindheim	400
Maria Kvalheim	375
Sofie Standal	350
Kristin Bergstøl Hansen	75
Hillborg Kristensen	50
Aivaras Venslauskas	50
Sirangini Ravikummar	37
Terje Oppedal	30
Ravikummar Navaratnam	25
Totalt	25 800

Selskapets daglige leder, Kristin Bergstøl Hansen, eier 75 av aksjene i Slakteriet Holding AS. Styremedlem Ole Eilertsen eier samtlige aksjer i Nyborg Industrier AS.

Note 10 - Egenkapital

Årets endring i egenkapital	Aksjekapital	Overkurs	Annen egenkapital	Sum
Egenkapital pr 01.01	774 000	894 280	77 324 379	78 992 659
Årsresultat			-2 761 545	-2 761 545
Egenkapital pr. 31.12	774 000	894 280	74 562 833	76 231 113



Slakteriet Holding AS - konsernregnskap

Noter for 2023

Note 11 - Pantstillelser og garantiansvar

	<u>31.12.2023</u>	<u>31.12.2022</u>
Bokført gjeld som er sikret ved pant og eiendomsforbehold:		
Gjeld til kredittinstitusjoner (inkl. leasingkontrakter - se note 5)	108 062 416	121 309 146
Sum	108 062 416	121 309 146
Bokført verdi av eiendeler stilt som sikkerhet for pantesikret gjeld:		
Driftsmidler	227 763 680	161 575 770
Aksjer Jiko Eiendom AS		18 617 686
Fordringer	14 957 944	18 190 034
Varelager	7 632 749	4 397 641
Sum	250 354 372	202 781 131

Konsernet har et samla engasjement med sin bankforbindelse på ca MNOK 102, herunder en driftskreditt med ramme på MNOK 20. Pr 31.12.23 er kredittrammen ikke benyttet.

Note 12 - Nytt slakterianlegg og relokalisering av virksomheten i Florø

Selskapets styre og generalforsamling vedtok i 2020 å få utredet mulighetene for finansiering og bygging av nytt slakte- og filetanlegg i Florø. Arbeid med innhenting av egen- og fremmedkapital til prosjektet ble igangsatt i 2021, og en har parallelt med dette ved hjelp av eksterne konsulenter foretatt kvalitetssikring av kalkyler og teknologiske løsninger. Tomteareal til det nye industrianlegget er anskaffet. Styret har innhentet uanhengig vurdering av det aktuelle tomtearealet som underbygger den regnskapsførte verdien.

Det har tatt lenger tid enn forventet å få etablert en tilfredsstillende finanseringsløsning for det nye slakteanlegget. Arbeidet videreføres i tett samarbeid med aktuelle medinvestorer (i hovedsak konsernets større kunder), men konsernet har besluttet å kostnadsføre påløpte prosjektkostnader. Dette belaster driftsresultatet for 2023 med MNOK 17,3.

Konsernet drifter selskapene videre, men med en lenger tidshorison for drift av eksisterende anlegg i Brekke og Florø. Forlenget drift av dagens slakterianlegg vil medføre en del ombygginger og justeringer for å sikre videre drift i ytterligere for kunder, aksjonærer og myndigheter.



Slakteriet Holding AS - konsernregnskap

Noter for 2023

Kontantstrømanalyse

	2023	2 022
Kontantstrømmer fra operasjonelle aktiviteter		
Resultat før skattekostnad	-3 665 450	16 082 718
Periodens betalte/refunderte skatt	-1 095 495	0
Av- og nedskrivninger	19 123 241	18 799 315
Endring i varelager	-3 235 107	-732 194
Endring i kundefordringer	3 232 091	-1 216 209
Endring andre fordringer	31 937 949	-34 826 848
Endring i leverandørgjeld	26 587 854	2 281 231
Endring i andre tidsavgrensingsposter	1 857 876	2 860 067
Netto kontantstrøm fra operasjonelle aktiviteter	74 742 959	3 248 081
Kontantstrømmer fra investeringsaktiviteter		
Kjøp av aksjer	0	-18 617 686
Leasingkontrakter - forskuddsbetaling	0	4 347 669
Utbetalinger ved kjøp av varige driftsmidler	-66 693 465	-10 798 513
Netto kontantstrøm fra investeringsaktiviteter	-66 693 465	-23 836 499
Kontantstrømmer fra finansieringsaktiviteter		
Endring driftskreditt	19 021 453	-2 293 953
Nedbetaling leasingkontrakter	-10 166 579	-8 906 165
Netto endring langsiktig gjeld	-3 080 151	35 248 799
Netto kontantstrøm fra finansieringsaktiviteter	5 774 723	24 048 680
Netto endring i kontanter og kontantekvivalenter	13 824 217	3 460 262
Beholdning av kontanter og bankinnskudd ved periodens begynnelse (01.01.)	4 834 019	1 373 757
Beholdning av kontanter og kontantekvivalenter periodens slutt	18 658 236	4 834 019

Slakteriet Holding AS

ÅRSBERETNING FOR 2023



1. Aktivitet

Morselskapets virksomhet er lokalisert i Florø i Kinn kommune. Aktiviteten består i forvaltning av selskapets investeringer samt å yte finansiell bistand til selskaper der Slakteriet Holding AS er hovedaksjonær. Slakteriet Holding AS ble etablert i 2011.

Konsernet består av Slakteriet Holding AS, Slakteriet Eiendom AS, JIKO Eiendom AS, Slakteriet AS og Slakteriet Brekke AS. Konsernets virksomhet er knyttet til slakting og prosessering av oppdrettsfisk. Slakteriet Brekke AS er lokalisert i Gulen kommune. Øvrige konsernselskaper hører hjemme i Kinn kommune.

Aksjene i Slakteriet Holding AS eies av Stabben Holding AS med 40 %, Nyborg Industrier AS med 23,55 % og resten av aksjene er eid av ansatte eller tidligere ansatte i Slakteriet AS eller Slakteriet Brekke AS.

Generalforsamlingen i selskapet besluttet i 2020 strategisk å på sikt samle all slakting av laks og ørret til et nytt slakteri i Florø. Det planlegges alternativ aktivitet, ved Slakteriet Brekke. I 2021 besluttet Generalforsamlingen at styret skulle innhente tilstrekkelig kapital hos interne og eksterne investorer. Konsernet har i 2022 overtatt JIKO Eiendom AS og dermed tomten i Botnastranda. JIKO Eiendom AS har stått for ferdigstilling av grunnarbeid for oppføring av nytt slakteri med filetavdeling på Botnastranda i Florø. Konsernet har fullfinansiert JIKO Eiendom AS som da er 100 % eid av Slakteriet Holding AS. I løpet av 2023 ble det klart at finansieringsmodellen og kostnaden med den ble høyere enn først antatt. Dette skyldtes blant annet stor renteøkning. Rammebetingelsene for våre eksisterende og nye investorer har vært svært uforutsigbare og har skapt usikkerhet. Finansiering og dermed oppstart er forskjøvet ut i tid. Byggesøknad er godkjent. Det er søkt om dispensasjon på omsøkt utslippstillatelse fra BAT regelverkets nedre grenser for rensing av prosessvann, men den er ikke besvart.

Konsernet drifter selskapene videre, men med en lengre tidshorisont for drift av eksisterende anlegg i Brekke og Florø. Forlenget drift av dagens slakterianlegg vil medføre en del ombygginger og justeringer for å sikre tilfredsstillende drift i ytterligere 5 år for kunder, aksjonærer og myndigheter.



Styret i Slakteriet Holding AS består av styreleder Jan-Helge Dale og styremedlemmene Ole Johan Eilertsen, Leiv Slagstad og Snorre Kvammen. Varamedlem er Elin Tveit Sveen. Styret og AD er ansvarsforsikret med en forsikringssum på MNOK 10.

2. Fortsatt drift

Forutsetning om fortsatt drift er lagt til grunn for morselskapets årsregnskap, og det er styrets vurdering at vilkårene for dette er til stede.

Konsernets økonomiske stilling vurderes som god. Gruppen har på konsolidert nivå god egenkapitaldekning og tilgang på finansiering/kreditter som sikrer gjennomføring av planlagte investeringer og drift inneværende år. Samtlige bedrifter i konsernet har derfor avlagt sine regnskaper under forutsetning om fortsatt drift.

Det er fortsatt høye driftsutgifter i selskapene, spesielt på personal og vedlikehold, lønnsomheten er likevel regnet å være god.



3. Finansiell risiko

Selskapets og konsernets finansielle risiko (og likvidetsrisiko) er i hovedsak relatert til lån. Konsernet har i starten av 2024 refinansiert og økt sine langsiktige banklån og bedret arbeidskapitalen med 40 MNOK. Lånet på 75 MNOK er et ballonglån med 3 års løpetid og 15 års avdragsprofil.

Som følge av usikkerhet knyttet til beslutning om utbygging av nytt slakteri på Botnastranda er det foretatt nedskrivning av samtlige kostnader påløpt til prosjektering og dette beløper seg til 17,3 MNOK. Styret har innhentet uavhengig vurdering av verdien på opparbeidet industriareal på Botnastranda som underbygger den bokførte verdien.

Konsernet har solide kunder og kredittrisikoen anses begrenset.

Behovet for valutasikring vurderes ved eventuelt større innkjøp i euro. Konsernets lån er i lokal valuta og til flytende renter, NIBOR 3 mnd med margintillegg.

4. Arbeidsmiljø

Morselskapet leier ut ledere og administrativt personell til Slakteriet AS og Slakteriet Brekke AS. Til sammen 14 personer, 8 menn og 6 kvinner. Sykefravær registreres i selskapene de ansatte er leid ut til, henholdsvis Slakteriet AS og Slakteriet Brekke AS.

Konsernet hadde per 31.12.23 96 årsverk, inkludert innleie, hovedsakelig ved Slakteriet AS. Arbeidsmiljøet i selskapet og konsernet er godt. Det har ikke vært alvorlige skadetilfeller eller arbeidsulykker i konsernet i 2023. Sykefraværet for hele konsernet har gått fra 6,66 % til 4,64 %, hvorav korttidsfraværet utgjorde 2,52 %. Det jobbes fremdeles aktivt med å redusere sykefraværet, og det er satt i verk en rekke tiltak med tanke på å redusere langtidsfraværet. Konsernet har gode rutiner for oppfølging av fravær.

Konsernets bedrifter drives i samsvar med aktuelle lovkrav til fysisk arbeidsmiljø.



5. Ytre miljø

Morselskapets aktivitet vil ikke kunne påføre det ytre miljøet skade.

Konsernets aktivitet i regi av Slakteriet AS og Slakteriet Brekke AS kan påføre det ytre miljøet skade. Slik miljøskade kan for eksempel forårsakes av utslipp, bruk av kjemikalier eller rømming av fisk fra ventemerdanlegg. Selskapenes drift er imidlertid tilpasset de reguleringer som offentlige myndigheter har utarbeidet for lakseslakterier. Gjennom bruk av moderne utstyr og gode arbeidsprosedyrer arbeider konsernet aktivt for at det ikke skal oppstå situasjoner som medfører miljøskade. Både ved Slakteriet AS og Slakteriet Brekke AS er renseanleggene for prosessvann oppgradert, senest i 2020. Det er også tilrettelagt for mottak fisk uten bruk av ventemerder.



6. Bærekraft og åpenhetsloven

For å legge til rette for bærekraftig drift og utvikling skal konsernet utnytte ressursene sine på en best mulig måte, ivareta fiskevelferd og på samme tid ikke forårsake skade på miljøet. Konsernet skal jobbe for å begrense belastningen på det ytre miljøet, skape reell verdi for samfunnet og lønnsom vekst for sine eiere. Bærekraft er derfor en naturlig del av konsernets strategi gjennom dens visjon og verdier. Konsernet har utarbeidet en overordnet bærekraftstrategi hvor det er definert tre fokusområder innen konsernets verdikjede. Fokusområdene er energi og klima, forbruk og produksjon og utslipp til vann. Gjennom konkrete mål og tiltak skal konsernet jobbe systematisk og målrettet for å redusere sin miljøpåvirkning, med tett kobling opp mot FNs verdensmål for bærekraftig utvikling.

Konsernets oppdaterer årlig sin redegjørelse etter åpenhetsloven og publiserer denne på www.slakteriet-as.no innen 30. juni.

7. Likestilling

Likebehandling av menn og kvinner er ivaretatt i selskapet og i konsernets generelle personalpolitikk og arbeidsavtaler. Det forekommer ikke diskriminering av arbeidstakere med basis i rase/etnisitet, religion eller seksuell legning.

Konsernet sysselsetter 53% kvinner. Det er per nå ikke kvinner i selskapets styre. Administrerende direktør er kvinne.

Det vil ikke bli iverksatt spesielle tiltak knyttet til likestilling i regi av morselskapet eller andre konsernbedrifter i inneværende år.

8. Andre forhold – utvikling.

Konsernet hadde en ytterligere økning i slaktevolumet fra 39 152 til 42 383 tonn. Det var relativt jevnt slaktevolum gjennom 2023, men størst trykk i september og oktober måned.

Driftsinntektene til konsernet gikk opp fra MNOK 239 i 2022 til MNOK 260 i 2023. Det ble frosset inn 7 981 tonn, noe som tilsvarer 20,7 % av totalvolumet, en nedgang på 7 %.

Driftsresultatet i konsernet hadde en nedgang fra MNOK 19,8 i 2022 til MNOK 5,415 i 2023. Nedgangen skyldes i hovedsak nedskrivning av prosjektkostnader på MNOK 17,3.



Tabellen viser hvordan tilleggsaktiviteten varierer fra år til år. Markedstilgang og priser på laks og ørret påvirker i stor grad aktiviteten.

Årstall	Volum t	% fly pakking	% frys
2014	32 262	6,5	32,6
2015	27 590	8,7	25,6
2016	29 123	12,0	22,0
2017	31 606	9,0	30,5
2018	27 157	9,3	25,3
2019	37 923	10,1	24,9
2020	37 156	10,5	24,0
2021	35 736	13,5	27,0
2022	39 152	15,7	20,7
2023	42 383	12,5	18,8

Fordeling av slaktevolum mellom selskapene i 2023 var Slakteriet Brekke AS 13 222 t, mens Slakteriet AS slaktet 29 160 t.

Lønnsomheten fra underliggende drift har gjennom 2023 vært god.



2024 er budsjettet med et volum på 43 000 t, med omtrent den samme fordeling mellom fersk/frys/tilleggsaktivitet. Det forventes tilsvarende eller noe bedre inntjening i 2024.



Konsernregnskapet er avsluttet med et underskudd på 2,8 MNOK. Konsernets egenkapital utgjorde MNOK 77,49 pr 31.12.23, og dette tilsvarer en egenkapitalandel på 27,95 %.

9. Resultatdisponering

Styret foreslår at selskapets overskudd, NOK	2.184.006	disponeres slik:
Avsatt til utbytte	NOK	0
Avsatt til annen egenkapital	NOK	2.184.006

Florø, 12. mars 2024


Jan Helge Dale
Styreleder

Leiv Slagstad
Styremedlem


Ole Johan Eilertsen
Styremedlem

Kristin Bergeton Hansen
Adm.direktor


Snorre Kvammen
Styremedlem



Deloitte.

Deloitte AS
Strandavegen 15
NO-6900 Florø
Norway

+47 23 27 90 00
www.deloitte.no

Til generalforsamlingen i Slakteriet Holding AS

UAVHENGIG REVISORS BERETNING

Konklusjon

Vi har revidert årsregnskapet for Slakteriet Holding AS som består av:

- selskapsregnskapet, som består av balanse per 31. desember 2023, resultatregnskap, kontantstrømpstilling for regnskapsåret avsluttet per denne datoen og noter til årsregnskapet, herunder et sammendrag av viktige regnskapsprinsipper.
- konsernregnskapet, som består av balanse per 31. desember 2023, resultatregnskap, kontantstrømpstilling for regnskapsåret avsluttet per denne datoen og noter til årsregnskapet, herunder et sammendrag av viktige regnskapsprinsipper.

Etter vår mening

- oppfyller årsregnskapet gjeldende lovkrav,
- gir selskapsregnskapet et rettviseende bilde av selskapets finansielle stilling per 31. desember 2023 og av dets resultater og kontantstrømmer for regnskapsåret avsluttet per denne datoen i samsvar med regnskapslovens regler og god regnskapsskikk i Norge, og
- gir konsernregnskapet et rettviseende bilde av konsernets finansielle stilling per 31. desember 2023 og av dets resultater og kontantstrømmer for regnskapsåret avsluttet per denne datoen i samsvar med regnskapslovens regler og god regnskapsskikk i Norge.

Grunnlag for konklusjonen

Vi har gjennomført revisjonen i samsvar med International Standards on Auditing (ISA-ene). Våre oppgaver og plikter i henhold til disse standardene er beskrevet nedenfor under *Revisors oppgaver og plikter ved revisjonen av årsregnskapet*. Vi er uavhengige av selskapet og konsernet i samsvar med kravene i relevante lover og forskrifter i Norge og International Code of Ethics for Professional Accountants (inkludert internasjonale uavhengighetsstandarder) utstedt av International Ethics Standards Board for Accountants (IESBA-reglene), og vi har overholdt våre øvrige etiske forpliktelser i samsvar med disse kravene. Innhentet revisjonsbevis er etter vår vurdering tilstrekkelig og hensiktsmessig som grunnlag for vår konklusjon.

Øvrig informasjon

Styret og daglig leder (ledelsen) er ansvarlige for informasjonen i årsberetningen. Vår konklusjon om årsregnskapet ovenfor dekker ikke informasjonen i årsberetningen.

I forbindelse med revisjonen av årsregnskapet er det vår oppgave å lese årsberetningen. Formålet er å vurdere hvorvidt det foreligger vesentlig inkonsistens mellom årsberetningen og årsregnskapet og den kunnskap vi har opparbeidet oss under revisjonen av årsregnskapet, eller hvorvidt informasjon i årsberetningen ellers fremstår som vesentlig feil. Vi har plikt til å rapportere dersom årsberetningen fremstår som vesentlig feil. Vi har ingenting å rapportere i så henseende.

Basert på kunnskapen vi har opparbeidet oss i revisjonen, mener vi at årsberetningen

- er konsistent med årsregnskapet og
- inneholder de opplysninger som skal gis i henhold til gjeldende lovkrav.

Deloitte AS and Deloitte Advokatfirma AS are the Norwegian affiliates of Deloitte NSE LLP, a member firm of Deloitte Touche Tohmatsu Limited ("DTTL"), its network of member firms, and their related entities. DTTL and each of its member firms are legally separate and independent entities. DTTL (also referred to as "Deloitte Global") does not provide services to clients. Please see www.deloitte.no for a more detailed description of DTTL and its member firms.

Registrert i Foretaksregisteret
Medlemmer av Den norske Revisorforening
Organisasjonsnummer: 980 211 282

© Deloitte AS



Deloitte.

side 2
Uavhengig revisors beretning
Slakteriet Holding AS

Ledelsens ansvar for årsregnskapet

Ledelsen er ansvarlig for å utarbeide årsregnskapet og for at det gir et rettviseende bilde i samsvar med regnskapslovens regler og god regnskapsskikk i Norge. Ledelsen er også ansvarlig for slik internkontroll som den finner nødvendig for å kunne utarbeide et årsregnskap som ikke inneholder vesentlig feilinformasjon, verken som følge av misligheter eller utilsiktede feil.

Ved utarbeidelsen av årsregnskapet må ledelsen ta standpunkt til selskapets og konsernets evne til fortsatt drift og opplyse om forhold av betydning for fortsatt drift. Forutsetningen om fortsatt drift skal legges til grunn for årsregnskapet så lenge det ikke er sannsynlig at virksomheten vil bli avvirket.

Revisors oppgaver og plikter ved revisjonen av årsregnskapet

Vårt mål er å oppnå betryggende sikkerhet for at årsregnskapet som helhet ikke inneholder vesentlig feilinformasjon, verken som følge av misligheter eller utilsiktede feil, og å avgi en revisjonsberetning som inneholder vår konklusjon. Betryggende sikkerhet er en høy grad av sikkerhet, men ingen garanti for at en revisjon utført i samsvar med ISA-ene, alltid vil avdekke vesentlig feilinformasjon. Feilinformasjon kan oppstå som følge av misligheter eller utilsiktede feil. Feilinformasjon er å anse som vesentlig dersom den enkeltvis eller samlet med rimelighet kan forventes å påvirke de økonomiske beslutningene som brukerne foretar på grunnlag av årsregnskapet.

Som del av en revisjon i samsvar med ISA-ene, utøver vi profesjonelt skjønn og utviser profesjonell skepsis gjennom hele revisjonen. I tillegg:

- identifiserer og vurderer vi risikoen for vesentlig feilinformasjon i årsregnskapet, enten det skyldes misligheter eller utilsiktede feil. Vi utformer og gjennomfører revisjonshandlinger for å håndtere slike risikoer, og innhenter revisjonsbevis som er tilstrekkelig og hensiktsmessig som grunnlag for vår konklusjon. Risikoen for at vesentlig feilinformasjon som følge av misligheter ikke blir avdekket, er høyere enn for feilinformasjon som skyldes utilsiktede feil, siden misligheter kan innebære samarbeid, forfalskning, bevisste utelatelser, uriktige fremstillinger eller overstyring av internkontroll.
- opparbeider vi oss en forståelse av intern kontroll som er relevant for revisjonen, for å utforme revisjonshandlinger som er hensiktsmessige etter omstendighetene, men ikke for å gi uttrykk for en mening om effektiviteten av selskapets og konsernets interne kontroll.
- evaluerer vi om de anvendte regnskapsprinsippene er hensiktsmessige og om regnskapsestimatene og tilhørende noteopplysninger utarbeidet av ledelsen er rimelige.
- konkluderer vi på om ledelsens bruk av fortsatt drift-forutsetningen er hensiktsmessig, og, basert på innhentede revisjonsbevis, hvorvidt det foreligger vesentlig usikkerhet knyttet til hendelser eller forhold som kan skape tvil av betydning om selskapets og konsernets evne til fortsatt drift. Dersom vi konkluderer med at det eksisterer vesentlig usikkerhet, kreves det at vi i revisjonsberetningen henleder oppmerksomheten på tilleggsopplysningene i årsregnskapet, eller, dersom slike tilleggsopplysninger ikke er tilstrekkelige, at vi modifierer vår konklusjon. Våre konklusjoner er basert på revisjonsbevis innhentet frem til datoen for revisjonsberetningen. Etterfølgende hendelser eller forhold kan imidlertid medføre at selskapet og konsernet ikke kan fortsette driften.
- evaluerer vi den samlede presentasjonen, strukturen og innholdet i årsregnskapet, inkludert tilleggsopplysningene, og hvorvidt årsregnskapet gir uttrykk for de underliggende transaksjonene og hendelsene på en måte som gir et rettviseende bilde.
- innhenter vi tilstrekkelig og hensiktsmessig revisjonsbevis vedrørende den finansielle informasjonen til enhetene eller forretningsområdene i konsernet for å kunne gi uttrykk for en mening om konsernregnskapet. Vi er ansvarlige for å lede, følge opp og gjennomføre konsernrevisjonen. Vi har eneansvar for vår konklusjon om konsernregnskapet.

Vi kommuniserer med styret blant annet om det planlagte innholdet i og tidspunkt for revisjonsarbeidet og eventuelle vesentlige funn i revisjonen, herunder vesentlige svakheter i intern kontroll som vi avdekker gjennom revisjonen.



Deloitte.

side 3
Uavhengig revisors beretning
Slakteriet Holding AS

Florø, 18. Mars 2024
Deloitte AS

Rune Norstrand Olsen
statsautorisert revisor



Uavhengig revisors beretning for Utholdning AS 2023

Name	Date
Olsen, Rune Norstrand	2024-03-18

Identification

 bankID Olsen, Rune Norstrand



This document contains electronic signatures using EU-compliant PAdES - PDF
Advanced Electronic Signatures (Regulation (EU) No 910/2014 (eIDAS))