



## ÅRSREGNSKAPET FOR REGNSKAPSÅRET 2020 - GENERELL INFORMASJON

### Enheten

Organisasjonsnummer: 977 455 340  
Organisasjonsform: Aksjeselskap  
Foretaksnavn: SNI-SANDNES NÆRINGS INVEST AS  
Forretningsadresse: Jelsagata 80  
4012 STAVANGER

### Regnskapsår

Årsregnskapets periode: 01.01.2020 - 31.12.2020

### Konsern

Morselskap i konsern: Nei

### Regnskapsregler

Regler for små foretak benyttet: Ja  
Benyttet ved utarbeidelsen av årsregnskapet til selskapet: Regnskapslovens alminnelige regler

### Årsregnskapet fastsatt av kompetent organ

Bekreftet av representant for selskapet: Erga Revisjon AS  
Dato for fastsettelse av årsregnskapet: 31.08.2021

### Grunnlag for avgivelse

År 2020: Årsregnskapet er elektronisk innlevert  
År 2019: Tall er hentet fra elektronisk innlevert årsregnskap fra 2020

*Det er ikke krav til at årsregnskapet m.v. som sendes til Regnskapsregisteret er undertegnet. Kontrollen på at dette er utført ligger hos revisor/enhetens øverste organ. Sikkerheten ivaretas ved at innsender har rolle/rettighet for innsending av årsregnskapet via Altinn, og ved at det bekreftes at årsregnskapet er fastsatt av kompetent organ.*

Brønnøysundregistrene, 26.06.2022



## Resultatregnskap

Beløp i: NOK	Note	2020	2019
<b>RESULTATREGNSKAP</b>			
<b>Kostnader</b>			
Lønnskostnad		141 396	317 497
Annen driftskostnad		59 987	95 275
<b>Sum kostnader</b>		<b>201 384</b>	<b>412 771</b>
<b>Driftsresultat</b>		<b>-201 384</b>	<b>-412 771</b>
<b>Finansinntekter og finanskostnader</b>			
Annen renteinntekt		1 103	4 100
Annen finansinntekt		31 061	360 315
<b>Sum finansinntekter</b>		<b>32 164</b>	<b>364 415</b>
Verdireduksjon markedsbaserte omløpsmidler			1 392 277
Annen rentekostnad		2 714	3 352
Annen finanskostnad		750 397	
<b>Sum finanskostnader</b>		<b>753 112</b>	<b>1 395 628</b>
<b>Netto finans</b>		<b>-720 948</b>	<b>-1 031 213</b>
<b>Ordinært resultat før skattekostnad</b>		<b>-922 332</b>	<b>-1 443 984</b>
<b>Ordinært resultat etter skattekostnad</b>		<b>-922 332</b>	<b>-1 443 984</b>
<b>Årsresultat</b>		<b>-922 332</b>	<b>-1 443 984</b>
<b>Årsresultat etter minoritetsinteresser</b>		<b>-922 332</b>	<b>-1 443 984</b>
<b>Totalresultat</b>		<b>-922 332</b>	<b>-1 443 984</b>
<b>Overføringer og disponeringer</b>			
Overført fra annen egenkapital		-922 332	-1 443 984
<b>Sum overføringer og disponeringer</b>		<b>-922 332</b>	<b>-1 443 984</b>



## Balanse

Beløp i: NOK	Note	2020	2019
<b>BALANSE - EIENDELER</b>			
<b>Anleggsmidler</b>			
<b>Immaterielle eiendeler</b>			
<b>Finansielle anleggsmidler</b>			
Investeringer i aksjer og andeler		5 035 457	4 996 113
<b>Sum finansielle anleggsmidler</b>		<b>5 035 457</b>	<b>4 996 113</b>
<b>Sum anleggsmidler</b>		<b>5 035 457</b>	<b>4 996 113</b>
<b>Omløpsmidler</b>			
<b>Varer</b>			
<b>Investeringer</b>			
Markedsbaserte aksjer		6 287	7 063
<b>Sum investeringer</b>		<b>6 287</b>	<b>7 063</b>
<b>Bankinnskudd, kontanter og lignende</b>			
Bankinnskudd		196 550	1 187 463
<b>Sum bankinnskudd, kontanter og lignende</b>		<b>196 550</b>	<b>1 187 463</b>
<b>Sum omløpsmidler</b>		<b>202 837</b>	<b>1 194 526</b>
<b>SUM EIENDELER</b>		<b>5 238 294</b>	<b>6 190 639</b>
<b>BALANSE - EGENKAPITAL OG GJELD</b>			
<b>Egenkapital</b>			
<b>Innskutt egenkapital</b>			
Aksjekapital		200 000	200 000
<b>Sum innskutt egenkapital</b>		<b>200 000</b>	<b>200 000</b>
<b>Opptjent egenkapital</b>			
Annen egenkapital		5 004 602	5 926 933
<b>Sum opptjent egenkapital</b>		<b>5 004 602</b>	<b>5 926 933</b>



## Balanse

<b>Beløp i: NOK</b>	<b>Note</b>	<b>2020</b>	<b>2019</b>
<b>Sum egenkapital</b>		<b>5 204 602</b>	<b>6 126 933</b>
<b>Sum langsiktig gjeld</b>		<b>0</b>	<b>0</b>
<b>Kortsiktig gjeld</b>			
Leverandørgjeld		11 297	12 953
Skyldig offentlige avgifter		3 452	17 983
Annen kortsiktig gjeld		18 944	32 770
<b>Sum kortsiktig gjeld</b>		<b>33 692</b>	<b>63 706</b>
<b>Sum gjeld</b>		<b>33 692</b>	<b>63 706</b>
<b>SUM EGENKAPITAL OG GJELD</b>		<b>5 238 294</b>	<b>6 190 639</b>



## Brønnøysundregistrene

### ÅRSREGNSKAP FOR REGNSKAPSÅRET 2020 - GENERELL INFORMASJON

Journalnummer: 2021 714856

#### Enheten

Organisasjonsnummer: 977 455 340  
Organisasjonsform: Aksjeselskap  
Foretaksnavn: SNI-SANDNES NÆRINGS INVEST AS  
Forretningsadresse: Jelsagata 80  
4012 STAVANGER

#### Regnskapsår

Årsregnskapets periode: 01.01.2020 - 31.12.2020

#### Konsern

Morselskap i konsern: Nei

#### Regnskapsregler

Regler for små foretak benyttet: Ja  
Benyttet ved utarbeidelsen av  
årsregnskapet til selskapet: Regnskapslovens alminnelige regler

#### Årsregnskapet fastsatt av kompetent organ

Bekreftet av representant for selskapet: Erga Revisjon AS  
Dato for fastsettelse av årsregnskapet: 31.08.2021

#### Revisjon

Ekstern autorisert regnskapsfører har i løpet av regnskapsåret bistått ved den løpende regnskapsføringen eller utført andre tjenester for selskapet enn å utarbeide årsregnskapet: Ja

#### Grunnlag for avgivelse

År 2020: Årsregnskap er elektronisk innlevert.  
År 2019: Tall er hentet fra elektronisk innlevert årsregnskap fra 2020.

*Det er ikke krav til at årsregnskapet m.v. som sendes til Regnskapsregisteret er undertegnet. Kontrollen på at dette er utført ligger hos revisor/enhetens øverste organ. Sikkerheten ivaretas ved at innsender har rolle/rettighet for innsending av årsregnskapet via Altinn, og ved at det bekreftes at årsregnskapet er fastsatt av kompetent organ.*

Brønnøysundregistrene, 16.09.2021



Organisasjonsnr: 977 455 340  
SNI-SANDNES NÆRINGS INVEST AS

## RESULTATREGNSKAP

<b>Beløp i: NOK</b>	<b>Note</b>	<b>2020</b>	<b>2019</b>
<b>RESULTATREGNSKAP</b>			
<b>Kostnader</b>			
Lønnskostnad		141 396	317 497
Annen driftskostnad		59 987	95 275
<b>Sum kostnader</b>		<b>201 384</b>	<b>412 771</b>
<b>Driftsresultat</b>		<b>-201 384</b>	<b>-412 771</b>
<b>Finansinntekter og finanskostnader</b>			
Annen renteinntekt		1 103	4 100
Annen finansinntekt		31 061	360 315
<b>Sum finansinntekter</b>		<b>32 164</b>	<b>364 415</b>
Verdireduksjon markedsbaserte omløpsmidler			1 392 277
Annen rentekostnad		2 714	3 352
Annen finanskostnad		750 397	
<b>Sum finanskostnader</b>		<b>753 112</b>	<b>1 395 628</b>
<b>Netto finans</b>		<b>-720 948</b>	<b>-1 031 213</b>
<b>Ordinært resultat før skattekostnad</b>		<b>-922 332</b>	<b>-1 443 984</b>
<b>Ordinært resultat etter skattekostnad</b>		<b>-922 332</b>	<b>-1 443 984</b>
<b>Årsresultat</b>		<b>-922 332</b>	<b>-1 443 984</b>
<b>Årsresultat etter minoritetsinteresser</b>		<b>-922 332</b>	<b>-1 443 984</b>
<b>Totalresultat</b>		<b>-922 332</b>	<b>-1 443 984</b>
<b>Overføringer og disponeringer</b>			
Overført fra annen egenkapital		-922 332	-1 443 984
<b>Sum overføringer og disponeringer</b>		<b>-922 332</b>	<b>-1 443 984</b>



Organisasjonsnr: 977 455 340  
SNI-SANDNES NÆRINGS INVEST AS

## BALANSE

Beløp i: NOK	Note	2020	2019
--------------	------	------	------

### BALANSE - EIENDELER

#### Anleggsmidler Immaterielle eiendeler

#### Finansielle anleggsmidler

Investeringer i aksjer og andeler		5 035 457	4 996 113
Sum finansielle anleggsmidler		5 035 457	4 996 113
Sum anleggsmidler		5 035 457	4 996 113

#### Omløpsmidler

#### Varer

#### Investeringer

Markedsbaserte aksjer		6 287	7 063
Sum investeringer		6 287	7 063

#### Bankinnskudd, kontanter og lignende

Bankinnskudd		196 550	1 187 463
Sum bankinnskudd, kontanter og lignende		196 550	1 187 463
Sum omløpsmidler		202 837	1 194 526

SUM EIENDELER		5 238 294	6 190 639
---------------	--	-----------	-----------

### BALANSE - EGENKAPITAL OG GJELD

#### Egenkapital

#### Innskutt egenkapital

Aksjekapital		200 000	200 000
Sum innskutt egenkapital		200 000	200 000

#### Opptjent egenkapital

Annen egenkapital		5 004 602	5 926 933
Sum opptjent egenkapital		5 004 602	5 926 933

Sum egenkapital		5 204 602	6 126 933
-----------------	--	-----------	-----------

Sum langsiktig gjeld		0	0
----------------------	--	---	---

#### Kortsiktig gjeld

Leverandørgjeld		11 297	12 953
Skyldig offentlige avgifter		3 452	17 983



Annen kortsiktig gjeld	18 944	32 770
Sum kortsiktig gjeld	33 692	63 706
Sum gjeld	33 692	63 706
<b>SUM EGENKAPITAL OG GJELD</b>	<b>5 238 294</b>	<b>6 190 639</b>



Organisasjonsnr: 977 455 340  
SNI-SANDNES NÆRINGS INVEST AS

NOTEOPPLYSNINGER - SELSKAP - alle poster oppgitt i hele tall

Note

Antall årsverk i regnskapsåret

Virksomheten har hatt følgende antall årsverk:  
0.50



ERGA REVISJON as



ER  
1998

Tlf: +47 51 51 03 70

Jens Zetlitzgt. 47

Postboks 672

N-4003 Stavanger

Org.nr.980 024 679 mva

Statsautorisert revisor

medlem av Den norske Revisorforening

Til generalforsamlingen i SNI-Sandnes Nærings Invest AS

## Uavhengig revisors beretning

### Uttalelse om revisjonen av årsregnskapet

#### Konklusjon

Vi har revidert SNI-Sandnes Nærings Invest AS sitt årsregnskap som viser et underskudd på NOK 922 331. Årsregnskapet består av balanse per 31. desember 2020 og resultatregnskap for regnskapsåret avsluttet per denne datoen og noter til årsregnskapet, herunder et sammendrag av viktige regnskapsprinsipper.

Etter vår mening er det medfølgende årsregnskapet avgitt i samsvar med lov og forskrifter og gir et rettviseende bilde av selskapets finansielle stilling per 31. desember 2020, og av dets resultater for regnskapsåret avsluttet per denne datoen i samsvar med regnskapslovens regler og god regnskapsskikk i Norge.

#### Grunnlag for konklusjonen

Vi har gjennomført revisjonen i samsvar med lov, forskrift og god revisjonsskikk i Norge, herunder de internasjonale revisjonsstandardene (ISA-ene). Våre oppgaver og plikter i henhold til disse standardene er beskrevet i Revisors oppgaver og plikter ved revisjon av årsregnskapet. Vi er uavhengige av selskapet slik det kreves i lov og forskrift, og har overholdt våre øvrige etiske forpliktelser i samsvar med disse kravene. Etter vår oppfatning er innhentet revisjonsbevis tilstrekkelig og hensiktsmessig som grunnlag for vår konklusjon.

#### Styrets og daglig leders ansvar for årsregnskapet

Styret og daglig leder (ledelsen) er ansvarlig for å utarbeide årsregnskapet i samsvar med lov og forskrifter, herunder for at det gir et rettviseende bilde i samsvar med regnskapslovens regler og god regnskapsskikk i Norge. Ledelsen er også ansvarlig for slik intern kontroll som den finner nødvendig for å kunne utarbeide et årsregnskap som ikke inneholder vesentlig feilinformasjon, verken som følge av misligheter eller utilsiktede feil.

Ved utarbeidelsen av årsregnskapet må ledelsen ta standpunkt til selskapets evne til fortsatt drift og opplyse om forhold av betydning for fortsatt drift. Forutsetningen om fortsatt drift skal legges til grunn for årsregnskapet så lenge det ikke er sannsynlig at virksomheten vil bli avviklet.





## Revisors oppgaver og plikter ved revisjonen av årsregnskapet

Vårt mål er å oppnå betryggende sikkerhet for at årsregnskapet til SNI-Sandnes Nærings Invest AS som helhet ikke inneholder vesentlig feilinformasjon, verken som følge av misligheter eller utilsiktede feil, og å avgi en revisjonsberetning som inneholder vår konklusjon. Betryggende sikkerhet er en høy grad av sikkerhet, men ingen garanti for at en revisjon utført i samsvar med lov, forskrift og god revisjonsskikk i Norge, herunder ISA-ene, alltid vil avdekke vesentlig feilinformasjon som eksisterer. Feilinformasjon kan oppstå som følge av misligheter eller utilsiktede feil. Feilinformasjon blir vurdert som vesentlig dersom den enkeltvis eller samlet med rimelighet kan forventes å påvirke økonomiske beslutninger som brukerne foretar basert på årsregnskapet.

Det henvises til <https://revisorforeningen.no/revisjonsberetninger> som inneholder en beskrivelse av revisors oppgaver og plikter.

## Uttalelse om øvrige lovmessige krav

### Konklusjon om registrering og dokumentasjon

Basert på vår revisjon av årsregnskapet som beskrevet ovenfor, og kontrollhandlinger vi har funnet nødvendig i henhold til internasjonal standard for attestasjonsoppdrag (ISAE) 3000 «Attestasjonsoppdrag som ikke er revisjon eller forenklet revisorkontroll av historisk finansiell informasjon», mener vi at ledelsen har oppfylt sin plikt til å sørge for ordentlig og oversiktlig registrering og dokumentasjon av selskapets regnskapsopplysninger i samsvar med lov og god bokføringskikk i Norge.

Stavanger, 31. august 2021  
Erga Revisjon as

  
Kjell Eide  
Statsautorisert revisor



## SNI-Sandnes Nærings Invest AS

### Resultatregnskap

	Note	2020	2019
<b>Driftsinntekt</b>			
Annen driftsinntekt		0	0
<b>Sum driftsinntekt</b>		<b>0</b>	<b>0</b>
<b>Driftskostnad</b>			
Lønnskostnad	2	141 396	317 496
Annen driftskostnad	2	59 987	95 275
<b>Sum driftskostnad</b>		<b>201 383</b>	<b>412 771</b>
<b>Driftsresultat</b>		<b>-201 383</b>	<b>-412 771</b>
<b>Finansinntekter og finanskostnad</b>			
Annen renteinntekt		1 103	4 100
Annen finansinntekt		31 060	360 315
Verdiendring markedsbaserte omløpsmidler		-750 397	-1 392 277
Annen rentekostnad		-2 714	-3 351
<b>Netto finansposter</b>		<b>-720 948</b>	<b>-1 031 213</b>
<b>Ordinært resultat før skattekostnad</b>		<b>-922 331</b>	<b>-1 443 984</b>
Skattekostnad på ordinært resultat	3	0	0
<b>Ordinært resultat</b>		<b>-922 331</b>	<b>-1 443 984</b>
<b>Årsresultat</b>		<b>-922 331</b>	<b>-1 443 984</b>
<b>Overføringer</b>			
Overført til/-fra annen egenkapital	4	-922 331	-1 443 984
<b>Sum overført</b>		<b>-922 331</b>	<b>-1 443 984</b>

*MW MAEN  
DEN*



**SNI-Sandnes Nærings Invest AS**

**Balanse pr. 31.12**

	Note	2020	2019
<b>EIENDELER</b>			
<b>Anleggsmidler</b>			
<b>Finansielle anleggsmidler</b>			
Investeringer i aksjer og andeler	6	5 035 457	4 996 113
<b>Sum finansielle anleggsmidler</b>		<b>5 035 457</b>	<b>4 996 113</b>
<b>Sum anleggsmidler</b>		<b>5 035 457</b>	<b>4 996 113</b>
<b>Omløpsmidler</b>			
<b>Fordringer</b>			
Andre fordringer		0	0
<b>Sum fordring</b>		<b>0</b>	<b>0</b>
<b>Investeringer</b>			
Markedsbaserte aksjer		6 287	7 063
<b>Sum varige driftsmidler</b>		<b>6 287</b>	<b>7 063</b>
<b>Bankinnskudd, kontanter o.l</b>		<b>196 550</b>	<b>1 187 462</b>
<b>Sum omløpsmidler</b>		<b>202 837</b>	<b>1 194 525</b>
<b>SUM EIENDELER</b>		<b>5 238 294</b>	<b>6 190 638</b>

*Ju*  
*MW MAEN*  
*DEU*




**SNI-Sandnes Nærings Invest AS**


**Balanse pr. 31.12**

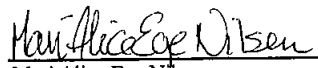
	Note	2020	2019
<b>EGENKAPITAL OG GJELD</b>			
<b>Egenkapital</b>			
<b>Innskutt egenkapital</b>			
Aksjekapital	4,5	200 000	200 000
<b>Sum innskutt egenkapital</b>		<b>200 000</b>	<b>200 000</b>
<b>Opptjent egenkapital</b>			
Annen egenkapital	4	5 004 602	5 926 933
<b>Sum opptjent egenkapital</b>		<b>5 004 602</b>	<b>5 926 933</b>
<b>Sum egenkapital</b>		<b>5 204 602</b>	<b>6 126 933</b>
<b>Gjeld</b>			
<b>Kortsiktig gjeld</b>			
Leverandørgjeld		11 297	12 953
Betalbar skatt	3	0	0
Skyldige offentlige avgifter		3 452	17 984
Utbytte	4	0	0
Annen kortsiktig gjeld		18 943	32 768
<b>Sum kortsiktig gjeld</b>		<b>33 692</b>	<b>63 705</b>
<b>Sum gjeld</b>		<b>33 692</b>	<b>63 705</b>
<b>SUM EGENKAPITAL OG GJELD</b>		<b>5 238 294</b>	<b>6 190 638</b>

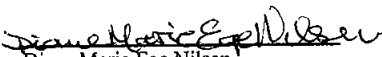
Stavanger, 31. august 2021

I styret for SNI-Sandnes Nærings Invest AS

  
Ståle Nilsen  
Styrets leder

  
Maiken Ege Nilsen  
Styremedlem

  
Mari Alice Ege Nilsen  
Styremedlem

  
Diane Marie Ege Nilsen  
Styremedlem/daglig leder



## SNI-Sandnes Nærings Invest AS

### Noter til regnskapet for 2020

---

#### Note 1 Regnskapsprinsipper

Årsregnskapet er satt opp i samsvar med regnskapslovens bestemmelser. Det er utarbeidet etter norske regnskapsstandarder.

#### Vurderingsprinsipper

##### Generelle prinsipper

Eiendeler bestemt til varig eie eller bruk er klassifisert som anleggsmidler. Andre eiendeler er klassifisert som omløpsmidler. Fordringer som skal tilbakebetales innen et år er uansett klassifisert som omløpsmidler. Ved klassifisering av kortsiktig og langsiktig gjeld er analoge kriterier lagt til grunn.

Anleggsmidler vurderes til anskaffelseskost, men nedskrives til virkelig verdi når verdifallet forventes ikke å være forbigående. Anleggsmidler med begrenset økonomisk levetid avskrives planmessig. Langsiktig gjeld balanseføres til nominelt mottatt beløp på etableringspunktet og oppskrives ikke til virkelig verdi som følge av renteendring.

Omløpsmidler vurderes til laveste av anskaffelseskost og virkelig verdi. Kortsiktig gjeld balanseføres til nominelt mottatt beløp på etableringspunktet.

##### Inntektsføringsprinsipper

Inntekt resultatføres når den er opptjent. Inntektsføring skjer følgelig normalt på leveringstidspunktet ved salg av varer og tjenester.

##### Kostnadsføringstidspunkt/sammenstilling

Utgifter sammenstilles med og kostnadsføres samtidig med de inntekter utgiftene henføres til. Utgiftene som ikke kan henføres direkte til inntekter, kostnadsføres når de påløper.

##### Varige driftsmidler

Varige driftsmidler balanseføres og avskrives lineært over driftsmidlets forventede levetid. Vesentlige driftsmidler som består av betydelige komponenter med ulik levetid er dekomponert med ulik avskrivningstid for de ulike komponentene. Direkte vedlikehold av driftsmidler kostnadsføres løpende under driftskostnader, mens påkostninger eller forbedringer tillegges driftsmidlets kostpris og avskrives i takt med driftsmidlet. Dersom gjenvinnbart beløp av driftsmiddelet er lavere enn balanseført verdi foretas nedskrivning til gjenvinnbart beløp. Gjenvinnbart beløp er det høyeste av netto salgsverdi og verdi i bruk. Verdi i bruk er nåverdien av de fremtidige kontantstrømmene som eiendelen forventes å generere.

##### Investering i aksjer og andeler

Anleggsaksjer er vurdert til anskaffelseskost. Investeringene blir nedskrevet til virkelig verdi dersom verdifallet ikke er forbigående.

##### Fordringer

Kundefordringer og andre fordringer oppføres til pålydende etter eventuelt fradrag for konstaterte tap og avsetning til forventet tap.

##### Skatter

Skattekostnaden er knyttet til det regnskapsmessige resultatet før skatt.

Skattekostnaden består av betalbar skatt og endring i netto utsatt skatt. Utsatt skatt og utsatt skattefordel presenteres netto i balansen.

MW  
MAREN  
DEN



## SNI-Sandnes Nærings Invest AS

### Noter til regnskapet for 2020

#### Note 2 Ansatte, godtgjørelser, lån til ansatte m.v.

Lønnskostnad består av følgende poster:	2020	2019
Lønn	109 537	261 938
Arbeidsgiveravgift	16 002	39 675
Pensjonskostnad	14 991	14 940
Annen godtgjørelse	866	944
<b>Sum</b>	<b>141 396</b>	<b>317 497</b>

Antall årsverk	0,5	0,5
----------------	-----	-----

Ytelser til ledende personer	Daglig leder
Lønn	109 537
Pensjonskostnad	14 991
<b>Sum</b>	<b>124 528</b>

Selskapet har etablert tjenestepensjonsordning etter lov om obligatorisk tjenestepensjon.

#### Revisor

Godtgjørelse til revisor inkl mva for revisjon og andre attestasjonsoppdrag utgjør kr 17 500, mens godtgjørelse til assistanse utarbeidelse av ligningspapirer og regnskap utgjør kr 8 250 og annen bistand kr 2 531.

#### Note 3 Skatt

	2020	2019
<i>Årets skattekostnad fremkommer slik:</i>		
Betalbar skatt	0	0
Endring utsatt skatt	0	0
<b>Årets totale skattekostnad</b>	<b>0</b>	<b>0</b>
 <i>Betalbar skatt i årets skattekostnad fremkommer slik:</i>		
Ordinært resultat før skattekostnad	-922 331	-1 443 984
Permanente forskjeller	-1 497 504	0
Endring midlertidige forskjeller	3 311	4 139
Mottatt utbytte	0	-360 318
Verdiendring aksjer og andre verdipapirer	0	1 392 277
Tap/-Gevinst ved salg av aksjer	-31 061	0
Skattepliktig del av utbytte	0	10 810
Skattemessig underskudd deltakerlignet selskap	0	-12 159
<b>Grunnlag betalbar skatt</b>	<b>-2 447 585</b>	<b>-409 235</b>
Betalbar skatt på årets resultat	0	0
 <i>Spesifikasjon av grunnlag for utsatt skatt</i>		
Forskjeller som utlignes:		
Gevinst&tapkonto	13 245	16 557
Fremførbart underskudd	-4 462 988	-2 015 403
<b>Sum</b>	<b>-4 449 742</b>	<b>-1 998 846</b>
Utsatt skattefordel	-978 943	-439 746

Utsatt skattefordel balanseføres ikke.

MUK  
DEN  
MAEN



## SNI-Sandnes Nærings Invest AS

### Noter til regnskapet for 2020

#### Note 4 Egenkapital og fortsatt drift

	Aksje- kapital	Annen egenkap.	Sum
Egenkapital 01.01	200 000	5 926 933	6 126 933
Årets resultat		-922 331	-922 331
Egenkapital 31.12	200 000	5 004 602	5 204 602

Selskapet har stram likviditet som kan være utfordrende dersom det kommer innkallinger av gjenværende innskuddsforpliktelser. Forsatt drift er avhengig av bedret avkastning fra selskapets investeringer og/eller tilførsel av likviditet i form av frisk kapital eller lån. Årsregnskapet er gjort opp under forutsetningen om fortsatt drift, da styret mener likviditetsutfordringene kan løses med tilførsel av tilstrekkelig likviditet.

#### Note 5 Aksjekapital og aksjonærinformasjon

Selskapets aksjekapital består av 20 A-aksjer hver pålydende kr 1 000 og 180 B-aksjer hver pålydende kr 1 000. B-aksjene har ikke stemmerett i generalforsamlingen. Ellers har alle aksjene samme rettigheter.

Aksjonærstruktur:

Navn		Antall A-aksjer	Antall B-aksjer	Sum	Eier- andel
Mari Alice Ege Nilsen	Styremedlem	0	30	30	15,0 %
Maiken Ege Nilsen	Styremedlem	0	30	30	15,0 %
Ståle Nilsen	Styrets leder	20	120	140	70,0 %
Sum		20	180	200	100,0 %

#### Note 6 Investering i aksjer og andeler

	Anskaffels- kost	Balansført verdi	Innskudds- forpliktelse
<i>Andre aksjer</i>			
Progressus AS A- og B- aksjer	460 357	460 357	1 425 600
Progressus II IS	1 546 770	1 546 770	407 794
Safiran Holding AS	2 500 000	2 100 000	
Multi Markets AS	925 000	925 000	
IPI AS	700 000	0	
Goe-IP AS	75 330	3 330	
Sum	6 207 457	5 035 457	1 833 394

MW  
MAEN  
DEW