



ÅRSREGNSKAPET FOR REGNSKAPSÅRET 2021 - GENERELL INFORMASJON

Enheten

Organisasjonsnummer: 929 633 792
Organisasjonsform: Aksjeselskap
Foretaksnavn: PROJECT DESIGN AS
Forretningsadresse: Anthon Walles vei 6A
1365 BLOMMENHOLM

Regnskapsår

Årsregnskapets periode: 01.01.2021 - 31.12.2021

Konsern

Morselskap i konsern: Nei

Regnskapsregler

Regler for små foretak benyttet: Ja
Benyttet ved utarbeidelsen av årsregnskapet til selskapet: Regnskapslovens alminnelige regler

Årsregnskapet fastsatt av kompetent organ

Bekreftet av representant for selskapet: Knut E. Virik Pedersen
Dato for fastsettelse av årsregnskapet: 24.02.2022

Grunnlag for avgivelse

År 2021: Årsregnskapet er elektronisk innlevert
År 2020: Tall er hentet fra elektronisk innlevert årsregnskap fra 2021

Det er ikke krav til at årsregnskapet m.v. som sendes til Regnskapsregisteret er undertegnet. Kontrollen på at dette er utført ligger hos revisor/enhetens øverste organ. Sikkerheten ivaretas ved at innsender har rolle/rettighet for innsending av årsregnskapet via Altinn, og ved at det bekreftes at årsregnskapet er fastsatt av kompetent organ.

Brønnøysundregistrene, 07.03.2023



Resultatregnskap

Beløp i: NOK	Note	2021	2020
RESULTATREGNSKAP			
Inntekter			
Salgsinntekt		55 938	29 425
Sum inntekter		55 938	29 425
Kostnader			
Lønnskostnad		619	619
Annen driftskostnad		27 089	41 988
Sum kostnader		27 708	42 607
Driftsresultat		28 229	-13 182
Finansinntekter og finanskostnader			
Annen renteinntekt		11 101	113 419
Annen finansinntekt		1 233 895	1 630 375
Verdøkning andre finansielle instrumenter vurdert til virkelig verdi		143 000	263 000
Sum finansinntekter		0	0
Annen rentekostnad			163
Annen finanskostnad		1 517	540 098
Sum finanskostnader		0	0
Netto finans		1 386 479	1 466 533
Ordinært resultat før skattekostnad		1 414 708	1 453 351
Skattekostnad på ordinært resultat		11 145	25 608
Ordinært resultat etter skattekostnad		1 403 563	1 427 743
Ekstraordinære poster	9		
Årsresultat		1 403 563	1 427 743
Totalresultat		1 403 563	1 427 743
Overføringer og disponeringer			
Ordinært utbytte		401 000	391 000



Resultatregnskap

Beløp i: NOK	Note	2021	2020
Overføringer til/fra annen egenkapital		1 002 563	1 036 743
Sum overføringer og disponeringer		1 403 563	1 427 743



Balanse

Beløp i: NOK	Note	2021	2020
BALANSE - EIENDELER			
Anleggsmidler			
Immaterielle eiendeler			
Sum immaterielle eiendeler		0	0
Varige driftsmidler			
Tomter, bygninger og annen fast eiendom	15		
Sum varige driftsmidler		0	0
Finansielle anleggsmidler			
Investeringer i aksjer og andeler		499 375	499 375
Andre fordringer		1 008 000	1 008 000
Sum finansielle anleggsmidler		1 507 375	1 507 375
Sum anleggsmidler		1 507 375	1 507 375
Omløpsmidler			
Varer			
Sum varer		0	0
Fordringer			
Kundefordringer			7 250
Andre fordringer			5 418
Sum fordringer		0	12 668
Investeringer			
Markedsbaserte aksjer		4 522 946	3 476 524
Andre finansielle instrumenter	13		
Sum investeringer		4 522 946	3 476 524
Bankinnskudd, kontanter og lignende			
Bankinnskudd, kontanter og lignende		2 992 655	3 161 392
Sum bankinnskudd, kontanter og lignende		2 992 655	3 161 392
Sum omløpsmidler		7 515 600	6 650 584



Balanse

Beløp i: NOK	Note	2021	2020
SUM EIENDELER	2	9 022 975	8 157 959
BALANSE - EGENKAPITAL OG GJELD			
Egenkapital			
Innskutt egenkapital			
Selskapskapital		120 300	120 300
Overkurs		55 000	55 000
Annen innskutt egenkapital		0	0
Sum innskutt egenkapital		175 300	175 300
Opptjent egenkapital			
Annen egenkapital		8 425 220	7 422 657
Sum opptjent egenkapital		8 425 220	7 422 657
Sum egenkapital		8 600 520	7 597 957
Gjeld			
Langsiktig gjeld			
Sum avsetninger for forpliktelser		0	0
Annen langsiktig gjeld		0	0
Sum annen langsiktig gjeld		0	0
Sum langsiktig gjeld		0	0
Kortsiktig gjeld			
Betalbar skatt		11 145	25 608
Skyldige offentlige avgifter		8 026	233
Utbytte		401 000	391 000
Annen kortsiktig gjeld		2 284	143 161
Sum kortsiktig gjeld		422 455	560 002
Sum gjeld		422 455	560 002
SUM EGENKAPITAL OG GJELD		9 022 975	8 157 959



Brønnøysundregistrene

ÅRSREGNSKAP FOR REGNSKAPSÅRET 2021 - GENERELL INFORMASJON

Journalnummer: 2022 132990

Enheten

Organisasjonsnummer: 929 633 792
Organisasjonsform: Aksjeselskap
Foretaksnavn: PROJECT DESIGN AS
Forretningsadresse: Anthon Walles vei 6A
1365 BLOMMENHOLM

Regnskapsår

Årsregnskapets periode: 01.01.2021 - 31.12.2021

Konsern

Morselskap i konsern: Nei

Regnskapsregler

Regler for små foretak benyttet: Ja
Benyttet ved utarbeidelsen av
årsregnskapet til selskapet: Regnskapslovens alminnelige regler

Årsregnskapet fastsatt av kompetent organ

Bekreftet av representant for selskapet: Knut E. Virik Pedersen
Dato for fastsettelse av årsregnskapet: 24.02.2022

Grunnlag for avgivelse

År 2021: Årsregnskap er elektronisk innlevert.
År 2020: Tall er hentet fra elektronisk innlevert årsregnskap fra 2021.

Det er ikke krav til at årsregnskapet m.v. som sendes til Regnskapsregisteret er undertegnet. Kontrollen på at dette er utført ligger hos revisor/enhetens øverste organ. Sikkerheten ivaretas ved at innsender har rolle/rettighet for innsending av årsregnskapet via Altinn, og ved at det bekreftes at årsregnskapet er fastsatt av kompetent organ.

Brønnøysundregistrene, 07.03.2022



Organisasjonsnr: 929 633 792
PROJECT DESIGN AS

RESULTATREGNSKAP

Beløp i: NOK	Note	2021	2020
RESULTATREGNSKAP			
Inntekter			
Salgsinntekt		55 938	29 425
Sum inntekter		55 938	29 425
Kostnader			
Lønnskostnad		619	619
Annen driftskostnad		27 089	41 988
Sum kostnader		27 708	42 607
Driftsresultat		28 229	-13 182
Finansinntekter og finanskostnader			
Annen renteinntekt		11 101	113 419
Annen finansinntekt		1 233 895	1 630 375
Verdiøkning andre finansielle instrumenter vurdert til virkelig verdi		143 000	263 000
Sum finansinntekter		0	0
Annen rentekostnad			163
Annen finanskostnad		1 517	540 098
Sum finanskostnader		0	0
Netto finans		1 386 479	1 466 533
Ordinært resultat før skattekostnad		1 414 708	1 453 351
Skattekostnad på ordinært resultat		11 145	25 608
Ordinært resultat etter skattekostnad		1 403 563	1 427 743
Ekstraordinære poster	9		
Årsresultat		1 403 563	1 427 743
Totalresultat		1 403 563	1 427 743
Overføringer og disponeringer			
Ordinært utbytte		401 000	391 000
Overføringer til/fra annen egenkapital		1 002 563	1 036 743
Sum overføringer og disponeringer		1 403 563	1 427 743



Organisasjonsnr: 929 633 792
PROJECT DESIGN AS

BALANSE

Beløp i: NOK	Note	2021	2020
BALANSE - EIENDELER			
Anleggsmidler			
Immaterielle eiendeler			
Sum immaterielle eiendeler		0	0
Varige driftsmidler			
Tomter, bygninger og annen fast eiendom			
Sum varige driftsmidler	15	0	0
Finansielle anleggsmidler			
Investeringer i aksjer og andeler			
		499 375	499 375
Andre fordringer		1 008 000	1 008 000
Sum finansielle anleggsmidler		1 507 375	1 507 375
Sum anleggsmidler		1 507 375	1 507 375
Omløpsmidler			
Varer			
Sum varer		0	0
Fordringer			
Kundefordringer			
			7 250
Andre fordringer			5 418
Sum fordringer		0	12 668
Investeringer			
Markedsbaserte aksjer			
		4 522 946	3 476 524
Andre finansielle instrumenter	13		
Sum investeringer		4 522 946	3 476 524
Bankinnskudd, kontanter og lignende			
Bankinnskudd, kontanter og lignende			
		2 992 655	3 161 392
Sum bankinnskudd, kontanter og lignende		2 992 655	3 161 392
Sum omløpsmidler		7 515 600	6 650 584
SUM EIENDELER	2	9 022 975	8 157 959
BALANSE - EGENKAPITAL OG GJELD			



Egenkapital		
Innskutt egenkapital		
Selskapskapital	120 300	120 300
Overkurs	55 000	55 000
Annen innskutt egenkapital	0	0
Sum innskutt egenkapital	175 300	175 300
Opptjent egenkapital		
Annen egenkapital	8 425 220	7 422 657
Sum opptjent egenkapital	8 425 220	7 422 657
Sum egenkapital	8 600 520	7 597 957
Gjeld		
Langsiktig gjeld		
Sum avsetninger for forpliktelse	0	0
Annen langsiktig gjeld	0	0
Sum annen langsiktig gjeld	0	0
Sum langsiktig gjeld	0	0
Kortsiktig gjeld		
Betalbar skatt	11 145	25 608
Skyldige offentlige avgifter	8 026	233
Utbytte	401 000	391 000
Annen kortsiktig gjeld	2 284	143 161
Sum kortsiktig gjeld	422 455	560 002
Sum gjeld	422 455	560 002
SUM EGENKAPITAL OG GJELD	9 022 975	8 157 959



Organisasjonsnr: 929 633 792
PROJECT DESIGN AS

NOTEOPPLYSNINGER - SELSKAP - alle poster oppgitt i hele tall

Note

1

Regnskapsprinsipper

Årsregnskapet er satt opp i samsvar med regnskapsloven 1998. Det er utarbeidet etter norske regnskapsstandarder. I utgangspunktet er det reglene for regnskapsoppstilling for små foretak som er benyttet. Hovedregel for vurdering og klassifisering av eiendeler og gjeld. Eiendeler bestemt til varig eie eller bruk er klassifisert som anleggsmidler. Andre eiendeler er klassifisert som omløpsmidler. Fordringer som skal tilbakebetales innen et år er uansett klassifisert som omløpsmidler. Ved klassifiseringen av kortsiktig og langsiktig gjeld er analoge kriterier lagt til grunn. Anleggsmidler vurderes til anskaffelseskost, men nedskrives til virkelig verdi når verdifallet forventes ikke å være forbigående. Anleggsmidler med begrenset økonomisk levetid avskrives planmessig. Langsiktig gjeld balanseføres til nominelt mottatt beløp på etableringstidspunktet. Langsiktig gjeld oppskrives ikke til virkelig verdi som følge av renteendring. Omløpsmidler vurderes til laveste av anskaffelseskost og virkelig verdi. Kortsiktig gjeld balanseføres til nominelt mottatt beløp på etableringstidspunktet. Kortsiktig gjeld oppskrives ikke til virkelig verdi som følge av renteendring. Enkelte poster er vurdert etter andre regler, og redegjøres for nedenfor. Varige driftsmidler Varige driftsmidler avskrives over forventet økonomisk levetid. Avskrivningene er som hovedregel fordelt lineært over antatt økonomisk levetid. Fordringer Kundefordringer og andre fordringer oppføres til pålydende etter fradrag for avsetning til forventet tap. Avsetning til tap gjøres på grunnlag av en individuell vurdering av de enkelte fordringene. I tillegg gjøres det for øvrige kundefordringer en uspesifisert avsetning for å dekke antatt tap. Skatter Skatter kostnadsføres når de påløper, det vil si at skattekostnaden er knyttet til det regnskapsmessige resultat før skatt. Skattekostnaden består av betalbar skatt (skatt på årets skattepliktige inntekt) og endring i netto utsatt skatt. Skattekostnaden fordeles på ordinært resultat og resultat av ekstraordinære poster i henhold til skattegrunnlaget. Utsatt skatt og utsatt skattefordel er presentert netto i balansen.

Note

1

Er det usikkerhet om fortsatt drift?: Nei

Det er ingen usikkerhet om fortsatt drift

Note

4

Antall årsverk i regnskapsåret

0.00

Note



4

Spesifisering av resultatregnskapet

Lønnskostnader

<u>Folketrygdavgift</u>	<u>Årets</u>	<u>Fjorårets</u>
	619.00	619.00
<u>Sum lønnskostnader</u>	<u>Årets</u>	<u>Fjorårets</u>
	619.00	619.00

Mer om årsverk og lønn

Note
9

Ekstraordinære inntekter og kostnader

<u>Sum</u>	<u>Beløp</u>
------------	--------------

Note
15

Varige driftsmidler og immaterielle eiendeler

<u>Anskaffelseskost 31.12.</u>	<u>Varige driftsmidler</u>	<u>Immaterielle eiend.</u>
	0.00	0.00
<u>Balanseført verdi 31.12.</u>	<u>Varige driftsmidler</u>	<u>Immaterielle eiend.</u>
	0.00	0.00

Anskaffelseskost - balanseførte lånekostnader, egentilvirkede anleggsmidler

Goodwill spesifisert for hvert enkelt virksomhetskjøp

Avskrivningsplan for goodwill som er lenger enn fem år - begrunnelse

Mer om varige driftsmidler/immaterielle eiendeler

Note
6

Konsern, tilknyttet selskap m.v.

Investering som regnskapsføres etter egenkapitalmetoden

Konsernregnskap

Virksomheten inngår i konsolideringen til morselskapets konsernregnsk.: Nei

Morselskapet sitt navn

Forretningskontor for morselskapet



Endringer i beholdning av aksjer i løpet av regnskapsåret

Samvirkeforetak

Vedtektsbestemmelser/årsmøtevedtak/forslag til vedtak om medlemskapskonti

Mer om aksjer

Hver A-aksje har stemmer Hver B - aksje har stemme Knut E Virik Pedersen eier 100 A-aksjer, 4000 stemmer Knut E Virik Pedersen eier 3910 B-aksjer, 3910 stemmer

Note

12

Gjeld

Gjeld som forfaller til betaling mer enn fem år etter regnskapsårets slutt

Gjeld sikret ved pant eller lignende sikkerhet i eiendeler

Balanseført verdi av de pantsatte eiendeler

Summen av garantiforpliktelser som ikke er regnskapsført

Garantiforpliktelser som er sikret ved pant

Mer om gjeld

Note

5

Lån og sikkerhetsstillelse til medlemmer

Er det gitt lån eller sikkerhetsstillelse til ledende personer: Nei

Opplysninger om:

Medlemmer av:

Mer om lån og sikkerhetsstillelse

Note

17

Noteopplysninger ut over minimumskravene for små foretak





Resultatregnskap

	Note	2021	2020
RESULTATREGNSKAP			
DRIFTSINNEKTER			
Salgsinntekt		55 938	29 425
SUM DRIFTSINNEKTER		55 938	29 425
DRIFTSKOSTNADER			
Lønnskostnad	2	619	619
Annen driftskostnad		27 089	41 988
SUM DRIFTSKOSTNADER		27 708	42 607
DRIFTSRESULTAT		28 229	-13 182
FINANSINNEKTER OG FINANSKOSTNADER:			
Annen renteinntekt		11 101	113 419
Verdiøkning markedsbaserte aksjer mv	4	143 000	263 000
Annen finansinntekt	4	1 233 895	1 547 730
Tilbakef. nedskrivn anleggsmidler		0	82 645
Annen rentekostnad		0	163
Annen finanskostnad		1 517	540 098
RESULTAT AV FINANSPOSTER		1 386 479	1 466 533
ORDINÆRT RESULTAT FØR SKATTEKOSTNAD		1 414 708	1 453 351
Skattekostnad på ordinært resultat	5	11 145	25 608
ORDINÆRT RESULTAT		1 403 563	1 427 743
ÅRSRESULTAT		1 403 563	1 427 743
OVERFØRINGER			
Foreslått utbytte	8	401 000	391 000
Overført annen egenkapital	8	1 002 563	1 036 743
SUM OVERFØRINGER		1 403 563	1 427 743



Balanse


	Note	2021	2020
B A L A N S E			
EIENDELER			
ANLEGGSMIDLER			
FINANSIELLE ANLEGGSMIDLER			
Investeringer i aksjer og andeler	3	499 375	499 375
Andre langsiktige fordringer	4	1 008 000	1 008 000
SUM FINANSIELLE ANLEGGSMIDLER		1 507 375	1 507 375
SUM ANLEGGSMIDLER		1 507 375	1 507 375
OMLØPSMIDLER			
FORDRINGER			
Kundefordringer		0	7 250
Andre fordringer		0	5 418
SUM FORDRINGER		0	12 668
INVESTERINGER			
Markedsbaserte aksjer	4	4 522 946	3 476 524
SUM INVESTERINGER		4 522 946	3 476 524
BANKINNSKUDD, KONTANTER, OL.			
Bankinnskudd, kontanter og lignende	6	2 992 655	3 161 392
SUM BANKINNSKUDD, KONTANTER O.L.		2 992 655	3 161 392
SUM OMLØPSMIDLER		7 515 600	6 650 584
SUM EIENDELER		9 022 975	8 157 959




	Note	2021	2020
EGENKAPITAL OG GJELD			
EGENKAPITAL			
INNSKUTT EGENKAPITAL			
Aksjekapital (4010 aksjer å pål. 30)	8	120 300	120 300
Overkurs	8	55 000	55 000
SUM INNSKUTT EGENKAPITAL		175 300	175 300
OPPTJENT EGENKAPITAL			
Annen egenkapital	8	8 425 220	7 422 657
SUM OPPTJENT EGENKAPITAL		8 425 220	7 422 657
SUM EGENKAPITAL		8 600 520	7 597 957
GJELD			
KORTSIKTIG GJELD			
Betalbar skatt	5	11 145	25 608
Skyldige offentlige avgifter		8 026	233
Utbytte	8	401 000	391 000
Lån fra aksjonær		2 284	143 161
SUM KORTSIKTIG GJELD		422 455	560 002
SUM GJELD		422 455	560 002
SUM EGENKAPITAL OG GJELD		9 022 975	8 157 959

Stabekk, 13.01.2022
Styret for PROJECT DESIGN AS


Knut E. Virik Pedersen
Styreleder


Terje Fusdahl
Styremedlem


Øystein Fusdahl
Styremedlem


Erik Virik Fusdahl
Styremedlem





PROJECT DESIGN AS

Noter til regnskapet for 2021

Note 1 Regnskapsprinsipper og virkning av prinsippendringer

Årsregnskapet er satt opp i samsvar med regnskapslovens regler, og er utarbeidet etter norske regnskapsstandarder.

Prinsipper for inntektsføring

Inntektsføring av varer og tjenester skjer på opptjeningstidspunktet

Hovedregel for vurdering og klassifisering av eiendeler og gjeld

Eiendeler bestemt til varig eie eller bruk er klassifisert som anleggsmidler. Andre eiendeler er klassifisert som omløpsmidler. Fordringer som skal tilbakebetales innen et år er uansett klassifisert som omløpsmidler. Ved klassifisering av kortsiktig og langsiktig gjeld er analoge kriterier lagt til grunn.

Anleggsmidler vurderes til anskaffelseskost, men nedskrives til virkelig verdi når verdifallet forventes ikke å være forbigående. Anleggsmidler med begrenset økonomisk levetid avskrives planmessig. Langsiktig gjeld balanseføres til nominelt mottatt beløp på etableringstidspunktet.

Omløpsmidler vurderes til laveste av anskaffelseskost og virkelig verdi. Kortsiktig gjeld balanseføres til nominelt mottatt beløp på etableringstidspunktet. Markedsbaserte aksjer – omløpsmidler, vurderes til markedsverdi per 31.12.

Enkelte poster er vurdert etter andre regler, og redegjøres for nedenfor.

Varige driftsmidler

Varige driftsmidler avskrives over forventet økonomisk levetid. Avskrivningene er som hovedregel fordelt lineært over antatt økonomisk levetid.

Fordringer

Kundefordringer og andre fordringer oppføres til pålydende etter fradrag for avsetning til forventet tap. Avsetning til tap gjøres på grunnlag av en individuell vurdering av de enkelte fordringene. I tillegg gjøres det for øvrige kundefordringer en uspesifisert avsetning for å dekke antatt tap.

Skatter

Skatter kostnadsføres når de påløper, det vil si at skattekostnaden er knyttet til det regnskapsmessige resultat før skatt.

Skattekostnaden består av betalbar skatt (skatt på årets skattepliktige inntekt) og endring i netto utsatt skatt / skattefordel. Utsatt skatt og utsatt skattefordel tas ikke inn i balansen – kun i noter.

Note 2 Ansatte, godtgjørelser.

Lønnskostnader består av følgende poster:

	2021	2020
Lønninger	0	0
Folketrygdavgift	619	619
Andre personalkostnader	0	0
Sum lønnskostnader	<u>619</u>	<u>619</u>
Gjennomsnittlig antall ansatte på deltid	<u>1/8</u>	<u>1/8</u>

Selskapet er ikke pliktig til å etablere obligatorisk tjenstepensjon – OTP, og har heller ikke etablert dette.

Revisor

Kostnadsført revisjonshonorar for 2021 utgjør kr 7 800.



PROJECT DESIGN AS

Note 3 Investering i andre aksjer oppført til kostpris

Baltic Sea Properties AS	493 115
Töcksfors Tomteselskap AS	125 355
NZ Kapital	5 000
M3 Boliger AS	1 260
Sum kostpris	624 730
Nedskrevet for mindre verdier 31.12. 2021	-125 355
Balanseverdi 31.12. 2021	499 375

Note 4 Investeringer – markedsbaserte aksjer m.v.

Markedsbaserte aksjer er karakterisert som omløpsmidler og verdsatt til markedsverdi 31.12.2021 etter porteføljeprinsipp

Samlet kostpris 31.12. 2021	3 164 946
Verdijustert for mer verdier 31.12. 2021	1 358 000
Balanseverdi 31.12. 2021	4 522 946
Samlet verdi økning i 2021	143 000
Mottatte aksjeutbytter	428 269
Gevinst salg aksjer	805 626
Sum annen finansinntekt	1 233 895

Andre langsiktige fordringer – lån til M3Bolig AS hvor vi har en aksjepost 1 008 000

Note 5 Skattekostnad

Betalbar skatt i årets skattekostnad fremkommer slik:

Ordinært resultat før skattekostnad	1 414 708
Permanente forskjeller	- 1 364 048
Grunnlag betalbar skatt	50 660
Skatt på årets inntekt – 22%	11 145
Årets skattekostnad, betalbar skatt	11 145

Det er ingen midlertidige forskjeller mellom regnskap og skatt.

Note 6 Bankinnskudd

Herav utgjør bundne skattetreks midler 184

Note 7 Antall aksjer, aksjeeiere m.v.

Selskapets aksjekapital, kr. 120 300, fordelt på 4010 aksjer à kr 30

Selskapet har to klasser av aksjer:

-	klasse A, 100 aksjer,	nr 1 - 100
-	klasse B, 3910 aksjer,	nr 101 - 4010

På generalforsamlingen har A-aksjene 40 stemmer og B-aksjene 1 stemme.

Aksjeutbytte kan fordeles etter antall stemmer i generalforsamlingen.

Selskapets aksjonærer er:	Aksjer	Eierandel	Stemmer
Knut E. Virik Pedersen	120A	2,49%	4000
Knut E. Virik Pedersen	10B	0,25%	10
Donum Invest AS	1300B	32,42%	1300
Asio Holding AS	1300B	32,42%	1300
Meliora Holding AS	1300B	32,42%	1300

Note 8	Endring i egenkapital	Aksje- kapital	Overkurs	Annen EK	Sum EK
	Egenkapital 31.12. 2020	120 300	55 000	7 422 657	7 597 957
	Årets overskudd			1 403 563	1 403 563
	Avsatt til utbytte			- 401 000	- 401 000
	Egenkapital 31.12. 2021	120 300	55 000	8 425 220	8 600 520



Til generalforsamlingen i
PROJECT DESIGN AS

UAVHENGIG REVISORS BERETNING

Uttalelse om revisjonen av årsregnskapet

Konklusjon

Vi har revidert årsregnskap til PROJECT DESIGN AS som viser et overskudd på kr. 1.403.563,-. Årsregnskapet består av balanse per 31. desember 2021, resultatregnskap for regnskapsåret avsluttet per denne datoen og noter til årsregnskapet, herunder et sammendrag av viktige regnskapsprinsipper.

Etter vår mening

- Oppfyller årsregnskapet gjeldende lovkrav, og
- Gir årsregnskapet et rettviseende bilde av selskapets finansielle stilling per 31. desember 2021, og av dets resultater for regnskapsåret avsluttet per denne datoen i samsvar med regnskapslovens regler og god regnskapsskikk i Norge.

Grunnlag for konklusjonen

Vi har gjennomført revisjonen i samsvar med de internasjonale revisjonsstandardene International Standards on Auditing (ISA-ene). Våre oppgaver og plikter i henhold til disse standardene er beskrevet nedenfor under Revisors oppgaver og plikter ved revisjon av årsregnskapet. Vi er uavhengige av selskapet slik det kreves i lov, forskrift og International Code of Ethics for Professional Accountants utstedt av The International Ethics Standards Board for Accountants (IESBA-reglene), og vi har overholdt våre øvrige etiske forpliktelser i samsvar med disse kravene. Innhentet revisjonsbevis er etter vår vurdering tilstrekkelig og hensiktsmessig som grunnlag for vår konklusjon.

Ledelsens ansvar for årsregnskapet

Ledelsen er ansvarlig for å utarbeide årsregnskapet og for at det gir et rettviseende bilde i samsvar med regnskapslovens regler og god regnskapsskikk i Norge. Ledelsen er også ansvarlig for slik intern kontroll som den finner nødvendig for å kunne utarbeide et årsregnskap som ikke inneholder vesentlig feilinformasjon, verken som følge av misligheter eller utilsiktede feil.

Ved utarbeidelsen av årsregnskapet må ledelsen ta standpunkt til selskapets evne til fortsatt drift og opplyse om forhold av betydning for fortsatt drift. Forutsetningen om fortsatt drift skal legges til grunn for årsregnskapet så lenge det ikke er sannsynlig at virksomheten vil bli avvirket.

Revisors oppgaver og plikter ved revisjonen av årsregnskapet


Vårt mål er å oppnå betryggende sikkerhet for at årsregnskapet som helhet ikke inneholder vesentlig feilinformasjon, verken som følge av misligheter eller utilsiktede feil, og å avgi en



revisjonsberetning som inneholder vår konklusjon. Betyggende sikkerhet er en høy grad av sikkerhet, men ingen garanti for at en revisjon utført i samsvar med ISA-ene, alltid vil avdekke vesentlig feilinformasjon som eksisterer. Feilinformasjon kan oppstå som følge av misligheter eller utilsiktede feil. Feilinformasjon blir vurdert som vesentlig dersom den enkeltvis eller samlet med rimelighet kan forventes å påvirke økonomiske beslutninger som brukerne foretar basert på årsregnskapet.

For videre beskrivelse av revisors oppgaver og plikter vises det til <https://revisorforeningen.no/revisjonsberetninger>

Oslo, den 13. januar 2022



Erik A. Bell
Statsautorisert revisor