



ÅRSREGNSKAPET FOR REGNSKAPSÅRET 2023 - GENERELL INFORMASJON

Enheten

Organisasjonsnummer: 931 100 033
Organisasjonsform: Aksjeselskap
Foretaksnavn: AS UNDALS VERK
Forretningsadresse: Fjordgata 11
7010 TRONDHEIM

Regnskapsår

Årsregnskapets periode: 01.01.2023 - 31.12.2023

Konsern

Morselskap i konsern: Nei

Regnskapsregler

Regler for små foretak benyttet: Ja
Benyttet ved utarbeidelsen av årsregnskapet til selskapet: Regnskapslovens alminnelige regler

Årsregnskapet fastsatt av kompetent organ

Bekreftet av representant for selskapet: Jon Bachke
Dato for fastsettelse av årsregnskapet: 24.06.2024

Grunnlag for avgivelse

År 2023: Årsregnskapet er elektronisk innlevert
År 2022: Tall er hentet fra elektronisk innlevert årsregnskap fra 2023

Det er ikke krav til at årsregnskapet m.v. som sendes til Regnskapsregisteret er undertegnet. Kontrollen på at dette er utført ligger hos revisor/enhetens øverste organ. Sikkerheten ivaretas ved at innsender har rolle/rettighet for innsending av årsregnskapet via Altinn, og ved at det bekreftes at årsregnskapet er fastsatt av kompetent organ.

Brønnøysundregistrene, 03.06.2025



Resultatregnskap

Beløp i: NOK	Note	2023	2022
RESULTATREGNSKAP			
Inntekter			
Sum inntekter		0	0
Kostnader			
Lønnskostnad	1	20 538	20 538
Annen driftskostnad	2	57 922	39 778
Sum kostnader		78 460	60 316
Driftsresultat		-78 460	-60 316
Finansinntekter og finanskostnader			
Annen renteinntekt		62 568	24 540
Annen finansinntekt		77 937	160 445
Verdiøkning av finansielle instrumenter vurdert til virkelig verdi		230 435	0
Sum finansinntekter		370 941	184 985
Verdireduksjon av finansielle instrumenter vurdert til virkelig verdi		0	270 604
Annen rentekostnad		126	29
Annen finanskostnad		799	2 696
Sum finanskostnader		925	273 329
Netto finans		370 016	-88 344
Resultat før skattekostnad		291 556	-148 660
Skattekostnad	3, 4	13 139	-8 016
Årsresultat		278 417	-140 644
Overføringer og disponeringer			
Ordinært utbytte		66 600	59 940
Annen egenkapital		211 817	-200 584
Sum overføringer og disponeringer		278 417	-140 644



Balanse

Beløp i: NOK	Note	2023	2022
BALANSE - EIENDELER			
Anleggsmidler			
Immaterielle eiendeler			
Sum immaterielle eiendeler		0	0
Varige driftsmidler			
Sum varige driftsmidler		0	0
Finansielle anleggsmidler			
Investeringer i aksjer og andeler	5	0	0
Sum finansielle anleggsmidler		0	0
Sum anleggsmidler		0	0
Omløpsmidler			
Varer			
Fordringer			
Sum fordringer		0	0
Investeringer			
Markedsbaserte aksjer		2 017 497	1 662 330
Markedsbaserte obligasjoner		1 738 196	2 013 644
Sum investeringer		3 755 693	3 675 975
Bankinnskudd, kontanter og lignende			
Bankinnskudd, kontanter og lignende		266 303	143 942
Sum bankinnskudd, kontanter og lignende		266 303	143 942
Sum omløpsmidler		4 021 996	3 819 917
SUM EIENDELER		4 021 996	3 819 917

BALANSE - EGENKAPITAL OG GJELD



Balanse

Beløp i: NOK	Note	2023	2022
Egenkapital			
Innskutt egenkapital			
Aksjekapital	6, 7	999 000	999 000
Sum innskutt egenkapital		999 000	999 000
Opptjent egenkapital			
Annen egenkapital	7	2 811 517	2 599 700
Sum opptjent egenkapital		2 811 517	2 599 700
Sum egenkapital		3 810 517	3 598 700
Gjeld			
Langsiktig gjeld			
Utsatt skatt	3, 4	100 209	125 260
Sum avsetninger for forpliktelser		100 209	125 260
Annen langsiktig gjeld			
Sum annen langsiktig gjeld		0	0
Sum langsiktig gjeld		100 209	125 260
Kortsiktig gjeld			
Leverandørgjeld		6 481	6 160
Betalbar skatt	3, 4	38 190	23 299
Skyldige offentlige avgifter		0	6 558
Utbytte		66 600	59 940
Sum kortsiktig gjeld		111 271	95 957
Sum gjeld		211 479	221 217
SUM EGENKAPITAL OG GJELD		4 021 996	3 819 917



Brønnøysundregistrene

ÅRSREGNSKAP FOR REGNSKAPSÅRET 2023 - GENERELL INFORMASJON

Journalnummer: 2024 551393

Enheten

Organisasjonsnummer: 931 100 033
Organisasjonsform: Aksjeselskap
Foretaksnavn: AS UNDALS VERK
Forretningsadresse: Fjordgata 11
7010 TRONDHEIM

Regnskapsår

Årsregnskapets periode: 01.01.2023 - 31.12.2023

Konsern

Morselskap i konsern: Nei

Regnskapsregler

Regler for små foretak benyttet: Ja
Benyttet ved utarbeidelsen av
årsregnskapet til selskapet: Regnskapslovens alminnelige regler

Årsregnskapet fastsatt av kompetent organ

Bekreftet av representant for selskapet: Jon Bachke
Dato for fastsettelse av årsregnskapet: 24.06.2024

Revisjon

Selskapet har besluttet at årsregnskapet
ikke skal revideres: Ja
Årsregnskapet er utarbeidet av ekstern
autorisert regnskapsfører: Ja
Ekstern autorisert regnskapsfører har i
løpet av regnskapsåret bistått ved den
løpende regnskapsføringen eller utført
andre tjenester for selskapet enn å
utarbeide årsregnskapet: Ja

Grunnlag for avgivelse

År 2023: Årsregnskap er elektronisk innlevert.
År 2022: Tall er hentet fra elektronisk innlevert årsregnskap fra 2023.

Det er ikke krav til at årsregnskapet m.v. som sendes til Regnskapsregisteret er undertegnet. Kontrollen på at dette er utført ligger hos revisor/enhetens øverste organ. Sikkerheten ivaretas ved at innsender har rolle/rettighet for innsending av årsregnskapet via Altinn, og ved at det bekreftes at årsregnskapet er fastsatt av kompetent organ.

Brønnøysundregistrene, 27.06.2024

Brønnøysundregistrene
Postadresse: Postboks 900, 8910 Brønnøysund
Telefon: 75 00 75 00
E-post: firmapost@brreg.no Internett: www.brreg.no
Organisasjonsnummer: 974 760 673



Organisasjonsnr: 931 100 033
AS UNDALS VERK

RESULTATREGNSKAP

Beløp i: NOK	Note	2023	2022
RESULTATREGNSKAP			
Inntekter			
Sum inntekter		0	0
Kostnader			
Lønnskostnad	1	20 538	20 538
Annen driftskostnad	2	57 922	39 778
Sum kostnader		78 460	60 316
Driftsresultat		-78 460	-60 316
Finansinntekter og finanskostnader			
Annen renteinntekt		62 568	24 540
Annen finansinntekt		77 937	160 445
Verdiøkning av finansielle instrumenter vurdert til virkelig verdi		230 435	0
Sum finansinntekter		370 941	184 985
Verdireduksjon av finansielle instrumenter vurdert til virkelig verdi		0	270 604
Annen rentekostnad		126	29
Annen finanskostnad		799	2 696
Sum finanskostnader		925	273 329
Netto finans		370 016	-88 344
Resultat før skattekostnad		291 556	-148 660
Skattekostnad	3, 4	13 139	-8 016
Årsresultat		278 417	-140 644
Overføringer og disponeringer			
Ordinært utbytte		66 600	59 940
Annen egenkapital		211 817	-200 584
Sum overføringer og disponeringer		278 417	-140 644



Organisasjonsnr: 931 100 033
AS UNDALS VERK

BALANSE

Beløp i: NOK	Note	2023	2022
BALANSE - EIENDELER			
Anleggsmidler			
Immaterielle eiendeler			
Sum immaterielle eiendeler		0	0
Varige driftsmidler			
Sum varige driftsmidler		0	0
Finansielle anleggsmidler			
Investeringer i aksjer og andeler	5	0	0
Sum finansielle anleggsmidler		0	0
Sum anleggsmidler		0	0
Omløpsmidler			
Varer			
Fordringer			
Sum fordringer		0	0
Investeringer			
Markedsbaserte aksjer		2 017 497	1 662 330
Markedsbaserte obligasjoner		1 738 196	2 013 644
Sum investeringer		3 755 693	3 675 975
Bankinnskudd, kontanter og lignende			
Bankinnskudd, kontanter og lignende		266 303	143 942
Sum bankinnskudd, kontanter og lignende		266 303	143 942
Sum omløpsmidler		4 021 996	3 819 917
SUM EIENDELER		4 021 996	3 819 917
BALANSE - EGENKAPITAL OG GJELD			
Egenkapital			
Innskutt egenkapital			
Aksjekapital	6, 7	999 000	999 000
Sum innskutt egenkapital		999 000	999 000
Opptjent egenkapital			
Annen egenkapital	7	2 811 517	2 599 700



Sum opptjent egenkapital		2 811 517	2 599 700
Sum egenkapital		3 810 517	3 598 700
Gjeld			
Langsiktig gjeld			
Utsatt skatt	3, 4	100 209	125 260
Sum avsetninger for forpliktelseser		100 209	125 260
Annen langsiktig gjeld			
Sum annen langsiktig gjeld		0	0
Sum langsiktig gjeld		100 209	125 260
Kortsiktig gjeld			
Leverandørgjeld		6 481	6 160
Betalbar skatt	3, 4	38 190	23 299
Skyldige offentlige avgifter		0	6 558
Utbytte		66 600	59 940
Sum kortsiktig gjeld		111 271	95 957
Sum gjeld		211 479	221 217
SUM EGENKAPITAL OG GJELD		4 021 996	3 819 917



Organisasjonsnr: 931 100 033
AS UNDALS VERK

NOTEOPPLYSNINGER - SELSKAP - alle poster oppgitt i hele tall

Note

Regnskapsprinsipper

Årsregnskapet er satt opp i samsvar med regnskapsloven og god regnskapsskikk for små foretak. Klassifisering og vurdering av balanseposter Eiendeler som er knyttet til varekretsløpet er klassifisert som omløpsmidler. Tilsvarende klassifiseres gjeld som kortsiktig hvis gjelden forfaller til betaling innen ett år. Omløpsmidler vurderes til laveste av anskaffelseskost og virkelig verdi. Kortsiktig gjeld balanseføres til nominelt beløp på etableringstidspunktet. Forøvrig er følgende regnskapsprinsipper anvendt: FIFO-metoden for tilordning av anskaffelseskost for ombyttbare finansielle eiendeler, laveste verdis prinsipp for markedsbaserte finansielle omløpsmidler. Forsikret pensjonsforpliktelse er ikke balanseført - kostnaden er lik premien. Leieavtaler er ikke balanseført. Skatt Skattekostnaden i resultatregnskapet omfatter både periodens betalbare skatt og endring i utsatt skatt. Utsatt skatt er beregnet med 22% på grunnlag av de midlertidige forskjeller som eksisterer mellom regnskapsmessige og skattemessige verdier, samt skattemessig underskudd til fremføring ved utgangen av regnskapsåret. Skatteøkende og skattereduserende midlertidige forskjeller som reverserer eller kan reversere i samme periode er fastsatt og skattevirkningen er beregnet på nettogrunnlaget. Selskapet har ikke endret regnskapsprinsipp fra 2022 til 2023.

Note

1

Antall årsverk i regnskapsåret

0.00

<u>Sum</u>	<u>Beløp</u>
------------	--------------

<u>Balanseført verdi 31.12.</u>	<u>Varige driftsmidler</u>	<u>Immaterielle eiend.</u>
---------------------------------	----------------------------	----------------------------

Konsernregnskap

Morselskapet sitt navn

Forretningskontor for morselskapet

Begrunnelse for at datterselskap er utelatt fra konsolideringen



Årsregnskap for
AS UNDALS VERK
931100033
Regnskapsår
01.01.2023 - 31.12.2023



AS UNDALS VERK
931 100 033

Resultatregnskap

	Note	2023	2022
Driftskostnader			
Lønnskostnad	1	-20 538	-20 538
Annen driftskostnad	2	-57 922	-39 778
Sum driftskostnader		-78 460	-60 316
Driftsresultat		-78 460	-60 316
Finansinntekter			
Annen renteinntekt		62 568	24 540
Annen finansinntekt		77 937	160 445
Verdøkning av finansielle instrumenter vurdert til virkelig verdi		230 435	0
Sum finansinntekter		370 941	184 985
Finanskostnader			
Verdireduksjon av finansielle instrumenter vurdert til virkelig verdi		0	-270 604
Annen rentekostnad		-126	-29
Annen finanskostnad		-799	-2 696
Sum finanskostnader		-925	-273 329
Netto finans		370 016	-88 344
Resultat før skattekostnad		291 556	-148 660
Skattekostnad	3, 4	-13 139	8 016
Årsresultat		278 417	-140 644
Overføringer			
Ordinært utbytte		66 600	59 940
Annen egenkapital		211 817	-200 584
Sum overføringer		278 417	-140 644



AS UNDALS VERK
931 100 033

Balanse

	Note	31.12.2023	31.12.2022
EIENDELER			
Omløpsmidler			
Investeringer			
Markedsbaserte aksjer		2 017 497	1 662 330
Markedsbaserte obligasjoner		1 738 196	2 013 644
Sum investeringer		3 755 693	3 675 975
Bankinnskudd, kontanter og lignende			
Bankinnskudd, kontanter og lignende		266 303	143 942
Sum bankinnskudd, kontanter og lignende		266 303	143 942
Sum omløpsmidler		4 021 996	3 819 917
SUM EIENDELER		4 021 996	3 819 917



AS UNDALS VERK
931 100 033

Balanse

	Note	31.12.2023	31.12.2022
EGENKAPITAL OG GJELD			
Egenkapital			
Innskutt egenkapital			
Aksjekapital	6, 7	999 000	999 000
Sum innskutt egenkapital		999 000	999 000
Opptjent egenkapital			
Annen egenkapital	7	2 811 517	2 599 700
Sum opptjent egenkapital		2 811 517	2 599 700
Sum egenkapital		3 810 517	3 598 700
Gjeld			
Avsetning og forpliktelser			
Utsatt skatt	3, 4	100 209	125 260
Sum avsetning for forpliktelser		100 209	125 260
Kortsiktig gjeld			
Leverandørgjeld		6 481	6 160
Betalbar skatt	3, 4	38 190	23 299
Skyldige offentlige avgifter		0	6 558
Utbytte		66 600	59 940
Sum kortsiktig gjeld		111 271	95 957
Sum gjeld		211 479	221 217
SUM EGENKAPITAL OG GJELD		4 021 996	3 819 917

Trondheim, 24.06.2024

Jon Fredrik Bachke
styrets leder

Aleksander Storebø Bachke
styremedlem

Arild Bachke
styremedlem



AS UNDALS VERK
931 100 033

Noter

Regnskapsprinsipper

Årsregnskapet er satt opp i samsvar med regnskapsloven og god regnskapsskikk for små foretak.

Klassifisering og vurdering av balanseposter

Eiendeler som er knyttet til varekretsløpet er klassifisert som omløpsmidler. Tilsvarende klassifiseres gjeld som kortsiktig hvis gjelden forfaller til betaling innen ett år.

Omløpsmidler vurderes til laveste av anskaffelseskost og virkelig verdi. Kortsiktig gjeld balanseføres til nominelt beløp på etableringstidspunktet.

Forøvrig er følgende regnskapsprinsipper anvendt:

FIFO-metoden for tilordning av anskaffelseskost for ombyttbare finansielle eiendeler, laveste verdis prinsipp for markedsbaserte finansielle omløpsmidler. Forsikret pensjonsforpliktelse er ikke balanseført - kostnaden er lik premien. Leieavtaler er ikke balanseført.

Skatt

Skattekostnaden i resultatregnskapet omfatter både periodens betalbare skatt og endring i utsatt skatt. Utsatt skatt er beregnet med 22% på grunnlag av de midlertidige forskjeller som eksisterer mellom regnskapsmessige og skattemessige verdier, samt skattemessig underskudd til fremføring ved utgangen av regnskapsåret. Skatteøkende og skattereduserende midlertidige forskjeller som reverserer eller kan reversere i samme periode er fastsatt og skattevirkningen er beregnet på nettogrunnlaget.

Selskapet har ikke endret regnskapsprinsipp fra 2022 til 2023.

Note 1 - Antall årsverk

Selskapet har ingen ansatte, og er dermed ikke pliktig til å ha tjenestepensjon etter lov om obligatorisk tjenestepensjon. Eneste oppgavepliktig utbetalinger er styrehonorarer.

Note 2 - Annen driftskostnad

Selskapet har fravalgt revisor.

Note 3 - Spesifisering av skatt

Skattekostnad	2023	2022
Betalbar skatt på alminnelig inntekt	38 190	0
+/- Endringer i utsatt skatt/utsatt skattefordel	-25 051	0
Skattekostnad	13 139	0
Skattepliktig inntekt		
Resultat før skatt	291 556	0
Permanente forskjeller	-231 838	0
+/- Endring i midlertidige forskjeller	113 873	0
Skattepliktig inntekt	173 592	0
Betalbar skatt i balansen		
Betalbar skatt på årets resultat	38 190	0
Sum betalbar skatt i balansen	38 190	0



AS UNDALS VERK
931 100 033

Note 4 - Midlertidige forskjeller - utsatt skatt/skattefordel

Utsatt skatt/utsatt skattefordel i balansen avsettes på grunnlag av forskjeller mellom regnskapsmessige og skattemessige verdier i henhold til norsk regnskapsstandard for skatt.

Midlertidige skatteøkende og skattereduserende forskjeller som kan utlignes er nettoført.

Midlertidige forskjeller knyttet til:	01.01.2023	31.12.2023	Endring
Gevinst- og tapskonto	569 367	455 494	113 873
Netto forskjeller	569 367	455 494	113 873
Sum midlertidige forskjeller som påvirker betalbar skatt	569 367	455 494	113 873
Utsatt skatt 31.12.2023 basert på 22 %	125 260	100 209	25 051

Note 5 - Markedsbaserte verdipapirer

Aksjer og aksjefond	2023	2022
Aksjefond - i/FM	363 539	363 539
Utenl. aksjer i/FM	198 035	0
Norske aksjer	746 946	761 946
Beh. endr. ureal. no. aksjer/aksjefond	708 977	536 845

Sum Aksjer og aksjefond **2 017 497** **1 662 330**

Rentebaserte verdipapirer

Rentefond	1 586 013	1 919 765
Beh. endr. ureal. rentefond	152 183	93 880

Sum Rentebaserte verdipapirer **1 738 196** **2 013 644**

Note 6 - Aksjekapital

Aksjeklasse	Antall aksjer	Aksjenes pålydende	Bokført verdi
Ordinære	1 665	600	999 000

Aksjonærer	Antall aksjer	Eierandel %	Aksjeklasse
H & F Bachke A/S	825	49,55	Ordinære
Oppsjø AS	450	27,03	Ordinære
Falkhø AS	390	23,42	Ordinære
Totalt antall aksjer	1 665	100	

Note 7 - Egenkapital

	Aksjekapital	Opptjent egenkapital	Sum
Egenkapital 31.12.2022	999 000	2 599 700	3 598 700
Årsresultat	0	278 417	278 417
Avsatt utbytte	0	-66 600	-66 600
Egenkapital 31.12.2023	999 000	2 811 517	3 810 517



Årsregnskap for
AS UNDALS VERK

· 931100033

Regnskapsår
01.01.2023 - 31.12.2023



AS UNDALS VERK
931 100 033

Resultatregnskap

	Note	2023	2022
Driftskostnader			
Lønnskostnad	1	-20 538	-20 538
Annen driftskostnad	2	-57 922	-39 778
Sum driftskostnader		-78 460	-60 316
Driftsresultat		-78 460	-60 316
Finansinntekter			
Annen renteinntekt		62 568	24 540
Annen finansinntekt		77 937	160 445
Verdiøkning av finansielle instrumenter vurdert til virkelig verdi		230 435	0
Sum finansinntekter		370 941	184 985
Finanskostnader			
Verdireduksjon av finansielle instrumenter vurdert til virkelig verdi		0	-270 604
Annen rentekostnad		-126	-29
Annen finanskostnad		-799	-2 696
Sum finanskostnader		-925	-273 329
Netto finans		370 016	-88 344
Resultat før skattekostnad		291 556	-148 660
Skattekostnad	3, 4	-13 139	8 016
Årsresultat		278 417	-140 644
Overføringer			
Ordinært utbytte		66 600	59 940
Annen egenkapital		211 817	-200 584
Sum overføringer		278 417	-140 644



AS UNDALS VERK
931 100 033

Balanse

	Note	31.12.2023	31.12.2022
EIENDELER			
Omløpsmidler			
Investeringer			
Markedsbaserte aksjer		2 017 497	1 662 330
Markedsbaserte obligasjoner		1 738 196	2 013 644
Sum investeringer		3 755 693	3 675 975
Bankinnskudd, kontanter og lignende			
Bankinnskudd, kontanter og lignende		266 303	143 942
Sum bankinnskudd, kontanter og lignende		266 303	143 942
Sum omløpsmidler		4 021 996	3 819 917
SUM EIENDELER		4 021 996	3 819 917



AS UNDALS VERK
931 100 033

Balanse

	Note	31.12.2023	31.12.2022
EGENKAPITAL OG GJELD			
Egenkapital			
Innskutt egenkapital			
Aksjekapital	6, 7	999 000	999 000
Sum innskutt egenkapital		999 000	999 000
Opptjent egenkapital			
Annen egenkapital	7	2 811 517	2 599 700
Sum opptjent egenkapital		2 811 517	2 599 700
Sum egenkapital		3 810 517	3 598 700
Gjeld			
Avsetning og forpliktelser			
Utsatt skatt	3, 4	100 209	125 260
Sum avsetning for forpliktelser		100 209	125 260
Kortsiktig gjeld			
Leverandørgjeld		6 481	6 160
Betalbar skatt	3, 4	38 190	23 299
Skyldige offentlige avgifter		0	6 558
Utbytte		66 600	59 940
Sum kortsiktig gjeld		111 271	95 957
Sum gjeld		211 479	221 217
SUM EGENKAPITAL OG GJELD		4 021 996	3 819 917

Trondheim, 24.06.2024

Arild Bachke
Styremedlem

Jon Bachke
Styreleder

Aleksander Storebø Bachke
Styremedlem



AS UNDALS VERK
931 100 033

Noter

Regnskapsprinsipper

Årsregnskapet er satt opp i samsvar med regnskapsloven og god regnskapsskikk for små foretak.

Klassifisering og vurdering av balanseposter

Eiendeler som er knyttet til varekretsløpet er klassifisert som omløpsmidler. Tilsvarende klassifiseres gjeld som kortsiktig hvis gjelden forfaller til betaling innen ett år.

Omløpsmidler vurderes til laveste av anskaffelseskost og virkelig verdi. Kortsiktig gjeld balanseføres til nominelt beløp på etableringstidspunktet.

Forøvrig er følgende regnskapsprinsipper anvendt:

FIFO-metoden for tilordning av anskaffelseskost for ombyttbare finansielle eiendeler, laveste verdis prinsipp for markedsbaserte finansielle omløpsmidler. Forsikret pensjonsforpliktelse er ikke balanseført - kostnaden er lik premien. Leieavtaler er ikke balanseført.

Skatt

Skattekostnaden i resultatregnskapet omfatter både periodens betalbare skatt og endring i utsatt skatt. Utsatt skatt er beregnet med 22% på grunnlag av de midlertidige forskjeller som eksisterer mellom regnskapsmessige og skattemessige verdier, samt skattemessig underskudd til fremføring ved utgangen av regnskapsåret. Skatteøkende og skattereduserende midlertidige forskjeller som reverserer eller kan reversere i samme periode er fastsatt og skattevirkningen er beregnet på nettogrunnlaget.

Selskapet har ikke endret regnskapsprinsipp fra 2022 til 2023.

Note 1 - Antall årsverk

Selskapet har ingen ansatte, og er dermed ikke pliktig til å ha tjenestepensjon etter lov om obligatorisk tjenestepensjon. Eneste oppgavepliktig utbetalinger er styrehonorarer.

Note 2 - Annen driftskostnad

Selskapet har fravalgt revisor.

Note 3 - Spesifisering av skatt

	2023	2022
Skattekostnad		
Betalbar skatt på alminnelig inntekt	38 190	0
+/- Endringer i utsatt skatt/utsatt skattefordel	-25 051	0
Skattekostnad	13 139	0
Skattepliktig inntekt		
Resultat før skatt	291 556	0
Permanente forskjeller	-231 838	0
+/- Endring i midlertidige forskjeller	113 873	0
Skattepliktig inntekt	173 592	0
Betalbar skatt i balansen		
Betalbar skatt på årets resultat	38 190	0
Sum betalbar skatt i balansen	38 190	0



AS UNDALS VERK

931 100 033

Note 4 - Midlertidige forskjeller - utsatt skatt/skattefordel

Utsatt skatt/utsatt skattefordel i balansen avsettes på grunnlag av forskjeller mellom regnskapsmessige og skattemessige verdier i henhold til norsk regnskapsstandard for skatt.

Midlertidige skatteøkende og skattereduserende forskjeller som kan utlignes er nettoført.

Midlertidige forskjeller knyttet til:	01.01.2023	31.12.2023	Endring
Gevinst- og tapskonto	569 367	455 494	113 873
Netto forskjeller	569 367	455 494	113 873
Sum midlertidige forskjeller som påvirker betalbar skatt	569 367	455 494	113 873
Utsatt skatt 31.12.2023 basert på 22 %	125 260	100 209	25 051

Note 5 - Markedsbaserte verdipapirer

Aksjer og aksjefond	2023	2022
Aksjefond - i/FM	363 539	363 539
Utenl. aksjer i/FM	198 035	0
Norske aksjer	746 946	761 946
Beh. endr. ureal. no. aksjer/aksjefond	708 977	536 845
Sum Aksjer og aksjefond	2 017 497	1 662 330
Rentebaserte verdipapirer		
Rentefond	1 586 013	1 919 765
Beh. endr. ureal. rentefond	152 183	93 880
Sum Rentebaserte verdipapirer	1 738 196	2 013 644

Note 6 - Aksjekapital

Aksjeklasse	Antall aksjer	Aksjenes pålydende	Bokført verdi
Ordinære	1 665	600	999 000
Aksjonærer	Antall aksjer	Eierandel %	Aksjeklasse
H & F Bachke A/S	825	49,55	Ordinære
Oppsjø AS	450	27,03	Ordinære
Falkhø AS	390	23,42	Ordinære
Totalt antall aksjer	1 665	100	

Note 7 - Egenkapital

	Aksjekapital	Opptjent egenkapital	Sum
Egenkapital 31.12.2022	999 000	2 599 700	3 598 700
Årsresultat	0	278 417	278 417
Avsatt utbytte	0	-66 600	-66 600
Egenkapital 31.12.2023	999 000	2 811 517	3 810 517



Årsmelding for AS UNDALS VERK

Org.nr. 931100033

Virksomhetens art og hvor den drives

Denne årsmelding er kun til informasjon, idet AS Undals Verk anses som et lite selskap i regnskapslovens forstand og derfor ikke er omfattet av lovens krav til årsberetning.

AS Undals Verk har til formål bergverksdrift, industriell virksomhet, eiendomsforvaltning og deltakelse i andre selskaper. Selskapet har forretningskontor i Trondheim.

Rettvisende oversikt over utvikling og resultat

	2023	2022	2021
Driftsinntekter	0	0	0
Driftsresultat	-78 460	-30 316	-53 941
Årsresultat	278 417	-140 644	415 395

	2023	2022	2021
Balansesum	4 021 996	3 819 917	4 102 497
Egenkapital	3 810 517	3 598 700	3 799 284
Egenkapitalandel	95	94	93

Selskapet har for tiden ikke aktiv eiendomsdrift og det er ingen driftsinntekter. Driftskostnadene har økt med ca 30 % i forhold til 2022. Økningen gjelder i det vesentlige regnskapshonorarer.

Selskapets omløpsmidler ga en samlet avkastning på 370 016 kr, ca 11 %. Tilsvarende tall for 2022 var -88 344 kr, ca -2,2 %. Året 2023 ble et godt år i de globale aksjemarkedene. Verdensindeksen steg med ca 24 %, målt i amerikanske dollar. Amerikanske teknologiselskaper sto for en god del av økningen, og en viss demping av inflasjon og rentenivå i forhold til tidligere bidro også. For norske aksjer var utviklingen noe mer dempet med en økning i hovedindeksen på Oslo Børs med litt i underkant av 10 %.

Også obligasjonsmarkedene viste oppgang i 2023. Fallende renter på slutten året fra et relativt høyt nivå bidro til dette.

Selskapet hadde ved årsskiftet verdipapirer klassifisert som omløpsmidler med en markedsverdi på 3 755 693 kr. Av samlet portefølje inklusive bankinnskudd utgjorde norske aksjer og aksjefond ca 26 %, utenlandske aksjefond ca 25 % og renteplasseringer inkl. bankinnskudd ca 49 %.

Fortsatt drift

Fortsatt drift er lagt til grunn ved avleggelse av regnskapet, og styret forutsetter at grunnlaget for fortsatt drift er til stede.

Arbeidsmiljø og personale

Selskapet hadde pr. 31.12.2023 ingen ansatte. Styret består av tre menn. Det er for tiden ikke behov for ansatte, og det er følgelig ikke iverksatt noen tiltak vedrørende likestilling i selskapet.

Miljørapport

Selskapet driver etter styrets oppfatning ingen virksomhet med miljøskadelige virkninger, og har følgelig ikke iverksatt noen tiltak på dette området.




Årsresultat og disponering av overskudd


Styret foreslår følgende disponering av årsresultatet, som er på kr 278 417:

Avsatt til utbytte	66 600
Overføring annen egenkapital	211 817
Sum disponering av årets resultat	278 417


Trondheim, 24.06.2024



Arild Bachke
Styremedlem



Jon Bachke
Styreleder



Aleksander Storebø Bachke
Styremedlem