



## ÅRSREGNSKAPET FOR REGNSKAPSÅRET 2021 - GENERELL INFORMASJON

### Enheten

Organisasjonsnummer: 918 032 800  
Organisasjonsform: Aksjeselskap  
Foretaksnavn: DEALPASS AS  
Forretningsadresse: Vei 608 2  
9170 LONGYEARBYEN

### Regnskapsår

Årsregnskapets periode: 01.01.2021 - 31.12.2021

### Konsern

Morselskap i konsern: Nei

### Regnskapsregler

Regler for små foretak benyttet: Ja  
Benyttet ved utarbeidelsen av årsregnskapet til selskapet: Regnskapslovens alminnelige regler

### Årsregnskapet fastsatt av kompetent organ

Bekreftet av representant for selskapet: Anders Kristiansen  
Dato for fastsettelse av årsregnskapet: 30.06.2022

### Grunnlag for avgivelse

År 2021: Årsregnskapet er elektronisk innlevert  
År 2020: Tall er hentet fra elektronisk innlevert årsregnskap fra 2021

*Det er ikke krav til at årsregnskapet m.v. som sendes til Regnskapsregisteret er undertegnet. Kontrollen på at dette er utført ligger hos revisor/enhetens øverste organ. Sikkerheten ivaretas ved at innsender har rolle/rettighet for innsending av årsregnskapet via Altinn, og ved at det bekreftes at årsregnskapet er fastsatt av kompetent organ.*

Brønnøysundregistrene, 30.07.2023



### Resultatregnskap

Beløp i: NOK	Note	2021	2020
<b>RESULTATREGNSKAP</b>			
<b>Inntekter</b>			
Salgsinntekt		149 259	557 707
<b>Sum inntekter</b>		<b>149 259</b>	<b>557 707</b>
<b>Kostnader</b>			
Lønnskostnad	6		
Avskrivning av driftsmidler og immaterielle eiendeler	4	98 224	98 224
Annen driftskostnad	6	35 691	143 717
<b>Sum kostnader</b>		<b>133 916</b>	<b>241 940</b>
<b>Driftsresultat</b>		<b>15 343</b>	<b>315 766</b>
<b>Finansinntekter og finanskostnader</b>			
Annen renteinntekt			2
<b>Sum finansinntekter</b>			<b>2</b>
Annen rentekostnad		11 215	4 229
<b>Sum finanskostnader</b>		<b>11 215</b>	<b>4 229</b>
<b>Netto finans</b>		<b>-11 215</b>	<b>-4 227</b>
<b>Ordinært resultat før skattekostnad</b>		<b>4 128</b>	<b>311 540</b>
Skattekostnad på ordinært resultat	3		
<b>Ordinært resultat etter skattekostnad</b>		<b>4 128</b>	<b>311 540</b>
<b>Årsresultat</b>	2	<b>4 128</b>	<b>311 540</b>
<b>Årsresultat etter minoritetsinteresser</b>		<b>4 128</b>	<b>311 540</b>
<b>Totalresultat</b>		<b>4 128</b>	<b>311 540</b>
<b>Overføringer og disponeringer</b>			
Udekket tap	2, 2	4 128	311 540
<b>Sum overføringer og disponeringer</b>		<b>4 128</b>	<b>311 540</b>



## Balanse

Beløp i: NOK	Note	2021	2020
<b>BALANSE - EIENDELER</b>			
<b>Anleggsmidler</b>			
<b>Immaterielle eiendeler</b>			
Forskning og utvikling	4	98 224	196 448
Utsatt skattefordel	3		
<b>Sum immaterielle eiendeler</b>		<b>98 224</b>	<b>196 448</b>
<b>Varige driftsmidler</b>			
Maskiner og anlegg	4		
Driftsløsøre, inventar o.a. utstyr	4		
<b>Sum varige driftsmidler</b>	4		
<b>Sum anleggsmidler</b>		<b>98 224</b>	<b>196 448</b>
<b>Omløpsmidler</b>			
<b>Varer</b>			
<b>Sum varer</b>		<b>27 182</b>	<b>27 182</b>
<b>Fordringer</b>			
Andre kortsiktige fordringer		48 585	48 585
<b>Sum fordringer</b>		<b>48 585</b>	<b>48 585</b>
<b>Bankinnskudd, kontanter og lignende</b>			
Bankinnskudd, kontanter o.l.	5	5 590	4 239
<b>Sum bankinnskudd, kontanter og lignende</b>		<b>5 590</b>	<b>4 239</b>
<b>Sum omløpsmidler</b>		<b>81 357</b>	<b>80 006</b>
<b>SUM EIENDELER</b>		<b>179 581</b>	<b>276 454</b>
<b>BALANSE - EGENKAPITAL OG GJELD</b>			
<b>Egenkapital</b>			
<b>Innskutt egenkapital</b>			
Aksjekapital	1, 2, 7	30 000	30 000



## Balanse

<b>Beløp i: NOK</b>	<b>Note</b>	<b>2021</b>	<b>2020</b>
Beholdning av egne aksjer	1		
Annen innskutt egenkapital	2	-5 570	-5 570
<b>Sum innskutt egenkapital</b>		<b>24 430</b>	<b>24 430</b>
<b>Opptjent egenkapital</b>			
Annen egenkapital	7		
Udekket tap	2, 7	379 243	383 371
<b>Sum opptjent egenkapital</b>		<b>-379 243</b>	<b>-383 371</b>
<b>Sum egenkapital</b>	2	<b>-354 813</b>	<b>-358 941</b>
<b>Gjeld</b>			
<b>Langsiktig gjeld</b>			
Utsatt skatt	3		
<b>Annen langsiktig gjeld</b>			
<b>Sum langsiktig gjeld</b>		<b>0</b>	<b>0</b>
<b>Kortsiktig gjeld</b>			
Leverandørgjeld		296 844	254 731
Betalbar skatt	3		
Annen kortsiktig gjeld		237 550	380 664
<b>Sum kortsiktig gjeld</b>		<b>534 394</b>	<b>635 395</b>
<b>Sum gjeld</b>		<b>534 394</b>	<b>635 395</b>
<b>SUM EGENKAPITAL OG GJELD</b>		<b>179 581</b>	<b>276 454</b>



## Brønnøysundregistrene

### ÅRSREGNSKAP FOR REGNSKAPSÅRET 2021 - GENERELL INFORMASJON

Journalnummer: 2022 613478

#### Enheten

Organisasjonsnummer: 918 032 800  
Organisasjonsform: Aksjeselskap  
Foretaksnavn: DEALPASS AS  
Forretningsadresse: Vei 608 2  
9170 LONGYEARBYEN

#### Regnskapsår

Årsregnskapets periode: 01.01.2021 - 31.12.2021

#### Konsern

Morselskap i konsern: Nei

#### Regnskapsregler

Regler for små foretak benyttet: Ja  
Benyttet ved utarbeidelsen av  
årsregnskapet til selskapet: Regnskapslovens alminnelige regler

#### Årsregnskapet fastsatt av kompetent organ

Bekreftet av representant for selskapet: Anders Kristiansen  
Dato for fastsettelse av årsregnskapet: 30.06.2022

#### Revisjon

Selskapet har besluttet at årsregnskapet  
ikke skal revideres: Ja  
Årsregnskapet er utarbeidet av ekstern  
autorisert regnskapsfører: Ja  
Ekstern autorisert regnskapsfører har i  
løpet av regnskapsåret bistått ved den  
løpende regnskapsføringen eller utført  
andre tjenester for selskapet enn å  
utarbeide årsregnskapet: Ja

#### Grunnlag for avgivelse

År 2021: Årsregnskap er elektronisk innlevert.  
År 2020: Tall er hentet fra elektronisk innlevert årsregnskap fra 2021.

*Det er ikke krav til at årsregnskapet m.v. som sendes til Regnskapsregisteret er undertegnet. Kontrollen på at dette er utført ligger hos revisor/enhetens øverste organ. Sikkerheten ivaretas ved at innsender har rolle/rettighet for innsending av årsregnskapet via Altinn, og ved at det bekreftes at årsregnskapet er fastsatt av kompetent organ.*

Brønnøysundregistrene, 05.07.2022

---

Brønnøysundregistrene  
Postadresse: Postboks 900, 8910 Brønnøysund  
Telefon: 75 00 75 00  
E-post: firmapost@brreg.no Internett: www.brreg.no  
Organisasjonsnummer: 974 760 673



Organisasjonsnr: 918 032 800  
DEALPASS AS

## RESULTATREGNSKAP

<b>Beløp i: NOK</b>	<b>Note</b>	<b>2021</b>	<b>2020</b>
<b>RESULTATREGNSKAP</b>			
<b>Inntekter</b>			
Salgsinntekt		149 259	557 707
<b>Sum inntekter</b>		<b>149 259</b>	<b>557 707</b>
<b>Kostnader</b>			
Lønnskostnad	6		
Avskrivning av driftsmidler og immaterielle eiendeler	4	98 224	98 224
Annen driftskostnad	6	35 691	143 717
<b>Sum kostnader</b>		<b>133 916</b>	<b>241 940</b>
<b>Driftsresultat</b>		<b>15 343</b>	<b>315 766</b>
<b>Finansinntekter og finanskostnader</b>			
Annen renteinntekt			2
<b>Sum finansinntekter</b>			<b>2</b>
Annen rentekostnad		11 215	4 229
<b>Sum finanskostnader</b>		<b>11 215</b>	<b>4 229</b>
<b>Netto finans</b>		<b>-11 215</b>	<b>-4 227</b>
<b>Ordinært resultat før skattekostnad</b>			
Skattekostnad på ordinært resultat	3	4 128	311 540
<b>Ordinært resultat etter skattekostnad</b>		<b>4 128</b>	<b>311 540</b>
<b>Årsresultat</b>	2	<b>4 128</b>	<b>311 540</b>
<b>Årsresultat etter minoritetsinteresser</b>		<b>4 128</b>	<b>311 540</b>
<b>Totalresultat</b>		<b>4 128</b>	<b>311 540</b>
<b>Overføringer og disponeringer</b>			
Udekket tap	2, 2	4 128	311 540
<b>Sum overføringer og disponeringer</b>		<b>4 128</b>	<b>311 540</b>



Organisasjonsnr: 918 032 800  
DEALPASS AS

## BALANSE

Beløp i: NOK	Note	2021	2020
--------------	------	------	------

### BALANSE - EIENDELER

#### Anleggsmidler

##### Immaterielle eiendeler

Forskning og utvikling	4	98 224	196 448
Utsatt skattefordel	3		
<b>Sum immaterielle eiendeler</b>		<b>98 224</b>	<b>196 448</b>

##### Varige driftsmidler

Maskiner og anlegg	4		
Driftsløsøre, inventar o. a. utstyr	4		
<b>Sum varige driftsmidler</b>	<b>4</b>		

<b>Sum anleggsmidler</b>		<b>98 224</b>	<b>196 448</b>
--------------------------	--	---------------	----------------

#### Omløpsmidler

##### Varer

<b>Sum varer</b>		<b>27 182</b>	<b>27 182</b>
------------------	--	---------------	---------------

##### Fordringer

Andre kortsiktige fordringer		48 585	48 585
<b>Sum fordringer</b>		<b>48 585</b>	<b>48 585</b>

#### Bankinnskudd, kontanter og lignende

Bankinnskudd, kontanter o. l.	5	5 590	4 239
<b>Sum bankinnskudd, kontanter og lignende</b>		<b>5 590</b>	<b>4 239</b>

<b>Sum omløpsmidler</b>		<b>81 357</b>	<b>80 006</b>
-------------------------	--	---------------	---------------

<b>SUM EIENDELER</b>		<b>179 581</b>	<b>276 454</b>
----------------------	--	----------------	----------------

### BALANSE - EGENKAPITAL OG GJELD

#### Egenkapital

##### Innskutt egenkapital

Aksjekapital	1, 2, 7	30 000	30 000
Beholdning av egne aksjer	1		
Annen innskutt egenkapital	2	-5 570	-5 570
<b>Sum innskutt egenkapital</b>		<b>24 430</b>	<b>24 430</b>

##### Opptjent egenkapital

Annen egenkapital	7		
Udekket tap	2, 7	379 243	383 371



<b>Sum opptjent egenkapital</b>		<b>-379 243</b>	<b>-383 371</b>
<b>Sum egenkapital</b>	<b>2</b>	<b>-354 813</b>	<b>-358 941</b>
<b>Gjeld</b>			
<b>Langsiktig gjeld</b>			
Utsatt skatt	3		
<b>Annen langsiktig gjeld</b>			
<b>Sum langsiktig gjeld</b>		<b>0</b>	<b>0</b>
<b>Kortsiktig gjeld</b>			
Leverandørgjeld		296 844	254 731
Betalbar skatt	3		
Annen kortsiktig gjeld		237 550	380 664
<b>Sum kortsiktig gjeld</b>		<b>534 394</b>	<b>635 395</b>
<b>Sum gjeld</b>		<b>534 394</b>	<b>635 395</b>
<b>SUM EGENKAPITAL OG GJELD</b>		<b>179 581</b>	<b>276 454</b>



Organisasjonsnr: 918 032 800  
DEALPASS AS

NOTEOPPLYSNINGER - SELSKAP - alle poster oppgitt i hele tall

Note

Antall aksjer og aksjeeiere

Note

Antall årsverk i regnskapsåret


Virksomheten har hatt følgende antall årsverk:  
0.00

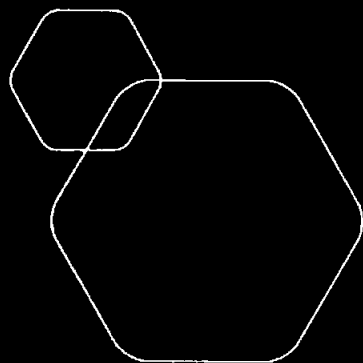
Omløpsmidler                      Startdato      Sluttdato      Endring

Skattemessig fremf.undersk. Startdato      Sluttdato      Endring

Kortsiktig gjeld                      Startdato      Sluttdato      Endring



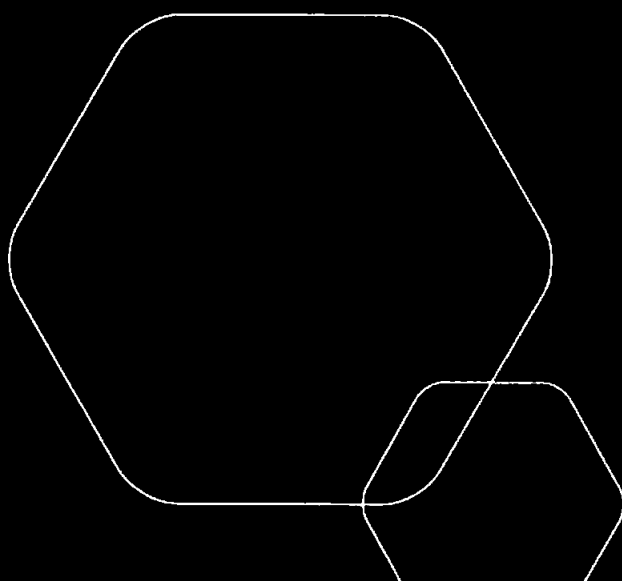
 BankID Signing  
Anders Kristiansen  
2022-07-01



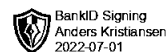
# Årsregnskap 2021

## Dealpass AS

Resultatregnskap  
Balanse  
Noter til regnskapet



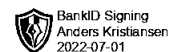
Org.nr.: 918 032 800



## RESULTATREGNSKAP

### DEALPASS AS

DRIFTSINNEKTER OG DRIFTSKOSTNADER	Note	2021	2020
Salgsinntekt		149 259	557 707
<b>Sum driftsinntekter</b>		<b>149 259</b>	<b>557 707</b>
Avskrivning av driftsmidler og immaterielle eiendeler	4	98 224	98 224
Annen driftskostnad	6	35 691	143 717
<b>Sum driftskostnader</b>		<b>133 916</b>	<b>241 940</b>
<b>Driftsresultat</b>		<b>15 343</b>	<b>315 766</b>
<b>FINANSINNEKTER OG FINANSKOSTNADER</b>			
Annen renteinntekt		0	2
Annen rentekostnad		11 215	4 229
<b>Resultat av finansposter</b>		<b>-11 215</b>	<b>-4 227</b>
Ordinært resultat før skattekostnad		4 128	311 540
<b>Ordinært resultat</b>		<b>4 128</b>	<b>311 540</b>
<b>EKSTRAORDINÆRE INNTEKTER OG KOSTNADER</b>			
<b>Årsresultat</b>	<b>2</b>	<b>4 128</b>	<b>311 540</b>
<b>OVERFØRINGER</b>			
Avsatt til dekning av tidligere udekket tap	2	4 128	311 540
<b>Sum overføringer</b>		<b>4 128</b>	<b>311 540</b>



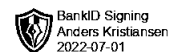
### BALANSE

#### DEALPASS AS

EIENDELER	Note	2021	2020
<b>ANLEGGSMIDLER</b>			
<b>IMMATERIELLE EIENDELER</b>			
Forskning og utvikling	4	98 224	196 448
<b>Sum immaterielle eiendeler</b>		<b>98 224</b>	<b>196 448</b>
<b>VARIGE DRIFTSMIDLER</b>			
<b>FINANSIELLE ANLEGGSMIDLER</b>			
<b>Sum anleggsmidler</b>		<b>98 224</b>	<b>196 448</b>
<b>OMLØPSMIDLER</b>			
Lager av varer og annen beholdning		27 182	27 182
<b>FORDRINGER</b>			
Andre kortsiktige fordringer		48 585	48 585
<b>Sum fordringer</b>		<b>48 585</b>	<b>48 585</b>
<b>INVESTERINGER</b>			
Bankinnskudd, kontanter o.l.	5	5 590	4 239
<b>Sum omløpsmidler</b>		<b>81 357</b>	<b>80 006</b>
<b>Sum eiendeler</b>		<b>179 581</b>	<b>276 454</b>

DEALPASS AS

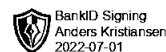
SIDE 3



<b>BALANSE</b>			
<b>DEALPASS AS</b>			
<b>EGENKAPITAL OG GJELD</b>	<b>Note</b>	<b>2021</b>	<b>2020</b>
<b>EGENKAPITAL</b>			
<b>INNSKUTT EGENKAPITAL</b>			
Aksjekapital	1, 2, 7	30 000	30 000
Annen innskutt egenkapital	2	-5 570	-5 570
<b>Sum innskutt egenkapital</b>		<b>24 430</b>	<b>24 430</b>
<b>OPPTJENT EGENKAPITAL</b>			
Udekket tap	2, 7	-379 243	-383 371
<b>Sum opptjent egenkapital</b>		<b>-379 243</b>	<b>-383 371</b>
<b>Sum egenkapital</b>	<b>2</b>	<b>-354 813</b>	<b>-358 941</b>
<b>GJELD</b>			
<b>AVSETNING FOR FORPLIKTELSER</b>			
<b>ANNEN LANGSIKTIG GJELD</b>			
<b>KORTSIKTIG GJELD</b>			
Leverandørgjeld		296 844	254 731
Annen kortsiktig gjeld		237 550	380 664
<b>Sum kortsiktig gjeld</b>		<b>534 394</b>	<b>635 395</b>
<b>Sum gjeld</b>		<b>534 394</b>	<b>635 395</b>
<b>Sum egenkapital og gjeld</b>		<b>179 581</b>	<b>276 454</b>

30.06.2022  
Styret i Dealpass AS

Anders Kristiansen  
styreleder



## Dealpass AS Noter 2021

### Regnskapsprinsipper

Årsregnskapet er satt opp i samsvar med regnskapsloven og NRS 8 - God regnskapsskikk for små foretak.

### SKATT

Skattekostnaden i resultatregnskapet omfatter både periodens betalbare skatt og endring i utsatt skatt. Utsatt skatt er beregnet med 22% på grunnlag av de midlertidige forskjeller som eksisterer mellom regnskapsmessige og skattemessige verdier, samt ligningsmessig underskudd til fremføring ved utgangen av regnskapsåret. Skatteøkende og skattereduserende midlertidige forskjeller som reverserer eller kan reverseres i samme periode er utlignet og nettoført.

### KLASSIFISERING OG VURDERING AV ANLEGGSMIDLER

Anleggsmidler omfatter eiendeler bestemt til varig eie og bruk. Anleggsmidler er vurdert til anskaffelseskost. Varige driftsmidler balanseføres og avskrives over driftsmidlets økonomiske levetid.

### KLASSIFISERING OG VURDERING AV OMLØPSMIDLER

Omløpsmidler og kortsiktig gjeld omfatter normalt poster som forfaller til betaling innen ett år etter balansedagen, samt poster som knytter seg til varekretsløpet. Omløpsmidler vurderes til laveste verdi av anskaffelseskost og virkelig verdi.

### VARER

Varer er vurdert til det laveste av anskaffelseskost og netto salgsverdi.

### FORDRINGER

Kundefordringer og andre fordringer oppføres til pålydende etter fradrag for avsetning til forventet tap. Avsetning til tap gjøres på grunnlag av en individuell vurdering av de enkelte fordringene.

### Note 1 Aksjonærer

#### AKSJEKAPITALEN I DEALPASS AS PR. 31.12 BESTÅR AV:

	Antall	Pålydende	Bokført
Ordinære aksjer	30 000	1,0	30 000
<b>Sum</b>	<b>30 000</b>		<b>30 000</b>

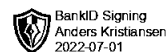
#### EIERSTRUKTUR

De største aksjonærene i % pr. 31.12 var:

	Ordinære	Eierandel	Stemmeandel
Dealmaker AS	14 700	49,0	49,0
Anders Kristiansen	7 500	25,0	25,0
Lars Tore Wollum	3 000	10,0	10,0
Eli Kristin Rømer	2 400	8,0	8,0
Mikael Gjevik	2 400	8,0	8,0
<b>Totalt antall aksjer</b>	<b>30 000</b>	<b>100,0</b>	<b>100,0</b>

#### AKSJER OG OPSJONER EIET AV MEDLEMMER I STYRET OG DAGLIG LEDER:

Navn	Verv	Ordinære
Anders Kristiansen	styreleder	7 500
<b>Totalt antall aksjer</b>		<b>7 500</b>



## Dealpass AS Noter 2021

### Note 2 Egenkapital

	Aksjekapital	Overkurs	Annen egenkapital	Innskutt	Udekket tap	Sum egenkapital
Pr. 31.12.2020	30 000	0		-5 570	-383 371	-358 941
Endringer ført mot EK					0	0
<b>Pr 01.01.2021</b>	<b>30 000</b>	<b>0</b>		<b>-5 570</b>	<b>-383 371</b>	<b>-358 941</b>
						0
Årets resultat					4 128	4 128
Utbytte					0	0
<b>Pr 31.12.2021</b>	<b>30 000</b>	<b>0</b>		<b>-5 570</b>	<b>-379 243</b>	<b>-354 813</b>

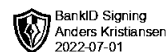
### Note 3 Skatt

Årets skattekostnad	2021	2020
Resultatført skatt på ordinært resultat:		
Betalbar skatt	0	0
Endring i utsatt skattefordel	0	0
<b>Skattekostnad ordinært resultat</b>	<b>0</b>	<b>0</b>
Skattepliktig inntekt:		
Ordinært resultat før skatt	4 128	311 540
Permanente forskjeller	8 367	0
Endring i midlertidige forskjeller	47 933	35 361
Anvendelse av fremførbart underskudd	-60 428	-346 900
<b>Skattepliktig inntekt</b>	<b>0</b>	<b>0</b>
Betalbar skatt i balansen:		
Betalbar skatt på årets resultat	0	0
<b>Sum betalbar skatt i balansen</b>	<b>0</b>	<b>0</b>

Skatteeffekten av midlertidige forskjeller og underskudd til fremføring som har gitt opphav til utsatt skatt og utsatte skattefordeler, spesifisert på typer av midlertidige forskjeller

	2021	2020	Endring
Varige driftsmidler	-102 939	-55 005	47 933
<b>Sum</b>	<b>-102 939</b>	<b>-55 005</b>	<b>47 933</b>
Akkumulert fremførbart underskudd	-267 937	-328 365	-60 428
Inngår ikke i beregningen av utsatt skatt	370 876	383 371	12 495
<b>Utsatt skattefordel (22 %)</b>	<b>0</b>	<b>0</b>	<b>0</b>

I henhold til God regnskapsskikk for små foretak balanseføres ikke utsatt skattefordel.



## Dealpass AS Noter 2021

### Note 4 Anleggsmidler

	Goodwill forskning og utvikling	Sum
Anskaffelseskost pr. 01.01.21	491 120	491 120
= Anskaffelseskost 31.12.21	491 120	491 120
Av- og nedskrivninger pr. 01.01.21	294 672	294 672
+ Årets ordinære avskrivninger	98 224	98 224
= Av- og nedskrivninger pr. 31.12.21	392 896	392 896
Bokført verdi 01.01.21	196 448	196 448
- Årets avskrivning og nedskrivning	98 224	98 224
= Bokført verdi 31.12.21	98 224	98 224
Økonomisk levetid	5 år	

### Note 5 Bankinnskudd

Innstående midler på skattetrekkskonto (bundne midler) er på kr. 0.  
Skyldig skattetrekk er på kr 0.

### Note 6 Lønnskostnader og ytelser, godtgjørelser til daglig leder, styret og revisor

Lønnskostnader	2021	2020
Sum	0	0

Selskapet har i 2021 sysselsatt 0 årsverk.

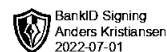
### PENSJONSFORPLIKTELSE

Selskapet er ikke pliktig til å ha tjenstepensjonsordning etter lov om obligatorisk tjenstepensjon.

Ytelser til ledende personer	Daglig leder	Styret
Sum	0	0

### REVISOR

Revisor er fravalgt.



## Dealpass AS Noter 2021

### **Note 7 Fortsatt drift**

Regnskapet er utarbeidet under forutsetningen om fortsatt drift. Årets resultat viser et overskudd på kr 4 128 som føres mot udekket tap. Hele aksjekapitalen er tapt, men styret og daglig leder mener det er riktig å legge forutsetningen for fortsatt drift av selskapet til grunn for avleggelsen av årsregnskapet. Styret begrunner dette med at nå er tiden og utviklingskostnadene i hovedsak ferdig, og at dette vil generere jevne inntekter. En forventer at aksjekapitalen gradvis blir gjenvunnet.