



## ÅRSREGNSKAPET FOR REGNSKAPSÅRET 2024 - GENERELL INFORMASJON

### Enheten

Organisasjonsnummer: 991 869 794  
Organisasjonsform: Aksjeselskap  
Foretaksnavn: AUSLAND & BRATLID AS  
Forretningsadresse: Kystveien 40  
4841 ARENDAL

### Regnskapsår

Årsregnskapets periode: 01.01.2024 - 31.12.2024

### Konsern

Morselskap i konsern: Nei

### Regnskapsregler

Regler for små foretak benyttet: Ja  
Benyttet ved utarbeidelsen av årsregnskapet til selskapet: Regnskapslovens alminnelige regler

### Årsregnskapet fastsatt av kompetent organ

Bekreftet av representant for selskapet: Yngvar Bratlid  
Dato for fastsettelse av årsregnskapet: 15.01.2025

### Grunnlag for avgivelse

År 2024: Årsregnskapet er elektronisk innlevert  
År 2023: Tall er hentet fra elektronisk innlevert årsregnskap fra 2024

*Det er ikke krav til at årsregnskapet m.v. som sendes til Regnskapsregisteret er undertegnet. Kontrollen på at dette er utført ligger hos revisor/enhetens øverste organ. Sikkerheten ivaretas ved at innsender har rolle/rettighet for innsending av årsregnskapet via Altinn, og ved at det bekreftes at årsregnskapet er fastsatt av kompetent organ.*

Brønnøysundregistrene, 01.02.2026



### Resultatregnskap

Beløp i: NOK	Note	2024	2023
<b>RESULTATREGNSKAP</b>			
<b>Inntekter</b>			
Honorarinntekter		5 058 101	3 880 428
Annen driftsinntekt		114 752	
<b>Sum inntekter</b>		<b>5 172 853</b>	<b>3 880 428</b>
<b>Kostnader</b>			
Lønnskostnad	1	2 135 031	1 784 678
Avskrivning på driftsmidler	2	123 786	103 000
Nedskrivning av varige driftsmidler og immaterielle eiendeler	2		
Annen driftskostnad	1	801 061	984 524
<b>Sum kostnader</b>		<b>3 059 878</b>	<b>2 872 202</b>
<b>Driftsresultat</b>		<b>2 112 976</b>	<b>1 008 226</b>
<b>Finansinntekter og finanskostnader</b>			
Annen renteinntekt		39 225	25 047
<b>Sum finansinntekter</b>		<b>39 225</b>	<b>25 047</b>
Annen rentekostnad		39 694	23 072
<b>Sum finanskostnader</b>		<b>39 694</b>	<b>23 072</b>
<b>Netto finans</b>		<b>-469</b>	<b>1 975</b>
<b>Ordinært resultat før skattekostnad</b>		<b>2 112 506</b>	<b>1 010 201</b>
Skattekostnad	3	466 926	224 445
<b>Ordinært resultat etter skattekostnad</b>		<b>1 645 580</b>	<b>785 756</b>
<b>Årsresultat</b>		<b>1 645 580</b>	<b>785 756</b>
<b>Årsresultat etter minoritetsinteresser</b>		<b>1 645 580</b>	<b>785 756</b>
<b>Totalresultat</b>		<b>1 645 580</b>	<b>785 756</b>
<b>Overføringer og disponeringer</b>			
Overført fra annen egenkapital	4	-4 420	



## Resultatregnskap

<b>Beløp i: NOK</b>	<b>Note</b>	<b>2024</b>	<b>2023</b>
Ordinært utbytte	4	1 650 000	780 000
Avsatt til annen egenkapital			5 756
<b>Sum overføringer og disponeringer</b>		<b>1 645 580</b>	<b>785 756</b>



## Balanse

Beløp i: NOK	Note	2024	2023
<b>BALANSE - EIENDELER</b>			
<b>Anleggsmidler</b>			
<b>Immaterielle eiendeler</b>			
Utsatt skattefordel	3		19 939
<b>Sum immaterielle eiendeler</b>			<b>19 939</b>
<b>Varige driftsmidler</b>			
Tomter, bygninger o.a. fast eiendom	2		
Transportmidler	2, 5	1 019 000	151 000
<b>Sum varige driftsmidler</b>		<b>1 019 000</b>	<b>151 000</b>
<b>Sum anleggsmidler</b>		<b>1 019 000</b>	<b>170 939</b>
<b>Omløpsmidler</b>			
<b>Varer</b>			
<b>Fordringer</b>			
Kundefordringer		514 157	859 626
<b>Sum fordringer</b>		<b>514 157</b>	<b>859 626</b>
<b>Bankinnskudd, kontanter og lignende</b>			
Bankinnskudd		2 413 424	1 219 435
<b>Sum bankinnskudd, kontanter og lignende</b>		<b>2 413 424</b>	<b>1 219 435</b>
<b>Sum omløpsmidler</b>		<b>2 927 581</b>	<b>2 079 061</b>
<b>SUM EIENDELER</b>		<b>3 946 581</b>	<b>2 250 000</b>
<b>BALANSE - EGENKAPITAL OG GJELD</b>			
<b>Egenkapital</b>			
<b>Innskutt egenkapital</b>			
Aksjekapital	4, 6	500 000	500 000
Beholdning av egne aksjer	6		
Overkurs	4	906	906



### Balanse

Beløp i: NOK	Note	2024	2023
<b>Sum innskutt egenkapital</b>		<b>500 906</b>	<b>500 906</b>
<b>Opptjent egenkapital</b>			
Annen egenkapital	4	5 630	10 049
<b>Sum opptjent egenkapital</b>		<b>5 630</b>	<b>10 049</b>
<b>Sum egenkapital</b>	4	<b>506 536</b>	<b>510 956</b>
<b>Gjeld</b>			
<b>Langsiktig gjeld</b>			
Utsatt skatt	3	28 820	
<b>Sum avsetninger for forpliktelser</b>		<b>28 820</b>	
<b>Annen langsiktig gjeld</b>			
Gjeld til kredittinstitusjoner	5	731 963	245 912
<b>Sum annen langsiktig gjeld</b>		<b>731 963</b>	<b>245 912</b>
<b>Sum langsiktig gjeld</b>		<b>760 783</b>	<b>245 912</b>
<b>Kortsiktig gjeld</b>			
Leverandørgjeld		23 061	56 804
Betalbar skatt	3	418 167	235 673
Skyldig offentlige avgifter		316 527	167 789
Utbytte	4	1 650 000	780 000
Annen kortsiktig gjeld		271 506	252 867
<b>Sum kortsiktig gjeld</b>		<b>2 679 261</b>	<b>1 493 133</b>
<b>Sum gjeld</b>		<b>3 440 045</b>	<b>1 739 044</b>
<b>SUM EGENKAPITAL OG GJELD</b>		<b>3 946 581</b>	<b>2 250 000</b>
<b>POSTER UTENOM BALANSEN</b>			
Garantistillelser	5		
Pantstillelser	5		



## Brønnøysundregistrene

### ÅRSREGNSKAP FOR REGNSKAPSÅRET 2024 - GENERELL INFORMASJON

Journalnummer: 2025 311733

#### Enheten

Organisasjonsnummer: 991 869 794  
Organisasjonsform: Aksjeselskap  
Foretaksnavn: AUSLAND & BRATLID AS  
Forretningsadresse: Kystveien 40  
4841 ARENDAL

#### Regnskapsår

Årsregnskapets periode: 01.01.2024 - 31.12.2024

#### Konsern

Morselskap i konsern: Nei

#### Regnskapsregler

Regler for små foretak benyttet: Ja  
Benyttet ved utarbeidelsen av  
årsregnskapet til selskapet: Regnskapslovens alminnelige regler

#### Årsregnskapet fastsatt av kompetent organ

Bekreftet av representant for selskapet: Yngvar Bratlid  
Dato for fastsettelse av årsregnskapet: 15.01.2025

#### Grunnlag for avgivelse

År 2024: Årsregnskap er elektronisk innlevert.  
År 2023: Tall er hentet fra elektronisk innlevert årsregnskap fra 2024.

*Det er ikke krav til at årsregnskapet m.v. som sendes til Regnskapsregisteret er undertegnet. Kontrollen på at dette er utført ligger hos revisor/enhetens øverste organ. Sikkerheten ivaretas ved at innsender har rolle/rettighet for innsending av årsregnskapet via Altinn, og ved at det bekreftes at årsregnskapet er fastsatt av kompetent organ.*

Brønnøysundregistrene, 19.02.2025



Organisasjonsnr: 991 869 794  
AUSLAND & BRATLID AS

## RESULTATREGNSKAP

Beløp i: NOK	Note	2024	2023
<b>RESULTATREGNSKAP</b>			
<b>Inntekter</b>			
Honorarinntekter		5 058 101	3 880 428
Annen driftsinntekt		114 752	
<b>Sum inntekter</b>		<b>5 172 853</b>	<b>3 880 428</b>
<b>Kostnader</b>			
Lønnskostnad	1	2 135 031	1 784 678
Avskrivning på driftsmidler	2	123 786	103 000
Nedskrivning av varige driftsmidler og immaterielle eiendeler	2		
Annen driftskostnad	1	801 061	984 524
<b>Sum kostnader</b>		<b>3 059 878</b>	<b>2 872 202</b>
<b>Driftsresultat</b>		<b>2 112 976</b>	<b>1 008 226</b>
<b>Finansinntekter og finanskostnader</b>			
Annen renteinntekt		39 225	25 047
<b>Sum finansinntekter</b>		<b>39 225</b>	<b>25 047</b>
Annen rentekostnad		39 694	23 072
<b>Sum finanskostnader</b>		<b>39 694</b>	<b>23 072</b>
<b>Netto finans</b>		<b>-469</b>	<b>1 975</b>
<b>Ordinært resultat før skattekostnad</b>		<b>2 112 506</b>	<b>1 010 201</b>
Skattekostnad	3	466 926	224 445
<b>Ordinært resultat etter skattekostnad</b>		<b>1 645 580</b>	<b>785 756</b>
<b>Årsresultat</b>		<b>1 645 580</b>	<b>785 756</b>
<b>Årsresultat etter minoritetsinteresser</b>		<b>1 645 580</b>	<b>785 756</b>
<b>Totalresultat</b>		<b>1 645 580</b>	<b>785 756</b>
<b>Overføringer og disponeringer</b>			
Overført fra annen egenkapital	4	-4 420	
Ordinært utbytte	4	1 650 000	780 000
Avsatt til annen egenkapital			5 756
<b>Sum overføringer og disponeringer</b>		<b>1 645 580</b>	<b>785 756</b>







<b>Langsiktig gjeld</b>			
Utsatt skatt	3	28 820	
<b>Sum avsetninger for forpliktelseser</b>		<b>28 820</b>	
<b>Annen langsiktig gjeld</b>			
Gjeld til kredittinstitusjoner	5	731 963	245 912
<b>Sum annen langsiktig gjeld</b>		<b>731 963</b>	<b>245 912</b>
<b>Sum langsiktig gjeld</b>		<b>760 783</b>	<b>245 912</b>
<b>Kortsiktig gjeld</b>			
Leverandørgjeld		23 061	56 804
Betalbar skatt	3	418 167	235 673
Skyldig offentlige avgifter		316 527	167 789
Utbytte	4	1 650 000	780 000
Annen kortsiktig gjeld		271 506	252 867
<b>Sum kortsiktig gjeld</b>		<b>2 679 261</b>	<b>1 493 133</b>
<b>Sum gjeld</b>		<b>3 440 045</b>	<b>1 739 044</b>
<b>SUM EGENKAPITAL OG GJELD</b>		<b>3 946 581</b>	<b>2 250 000</b>
<b>POSTER UTENOM BALANSEN</b>			
Garantistillelser	5		
Pantstillelser	5		



Organisasjonsnr: 991 869 794  
AUSLAND & BRATLID AS

NOTEOPPLYSNINGER - SELSKAP - alle poster oppgitt i hele tall

**Note**

1

Antall årsverk i regnskapsåret  
2.00

Sum Beløp

Balanseført verdi 31.12. Varige driftsmidler Immaterielle eiend.

**Konsernregnskap**

Morselskapet sitt navn

Forretningskontor for morselskapet

**Begrunnelse for at datterselskap er utelatt fra konsolideringen**

Samlet beløp - tilknyttet selskap Årets Fjorårets

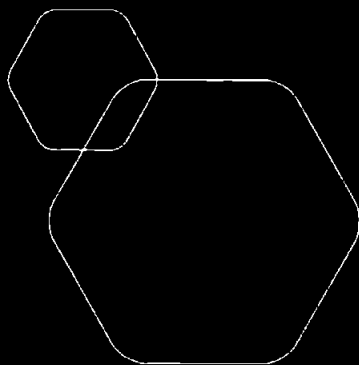
Samlet beløp - foretak i samme konsern Årets Fjorårets

Samlet beløp - foretak i samme konsern Årets Fjorårets

Samlet beløp - felles kontrollert virksomhet Årets Fjorårets

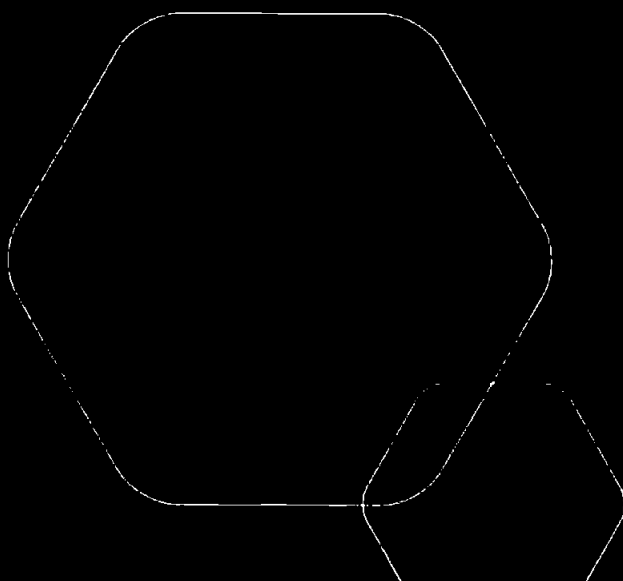
Pantstillelse Beløp

Beholdning av egne aksjer Antall Pålydende Andel av aksjek.



# Årsregnskap 2024 Ausland & Bratlid AS

Resultatregnskap  
Balanse  
Noter  
Revisjonsberetning



Org.nr.: 991 869 794



## RESULTATREGNSKAP

### AUSLAND & BRATLID AS

DRIFTSINNEKTER OG DRIFTSKOSTNADER	Note	2024	2023
Honorarinntekter		5 058 101	3 880 428
Annen driftsinntekt		114 752	0
<b>Sum driftsinntekter</b>		<b>5 172 853</b>	<b>3 880 428</b>
Lønnskostnad	1	2 135 031	1 784 678
Avskrivning på driftsmidler	2	123 786	103 000
Annen driftskostnad	1	801 061	984 524
<b>Sum driftskostnader</b>		<b>3 059 878</b>	<b>2 872 202</b>
<b>Driftsresultat</b>		<b>2 112 976</b>	<b>1 008 226</b>
<b>FINANSINNEKTER OG FINANSKOSTNADER</b>			
Renteinntekter		39 225	25 047
Rentekostnader		39 694	23 072
<b>Resultat av finansposter</b>		<b>-469</b>	<b>1 975</b>
Resultat før skattekostnad		2 112 506	1 010 201
Skattekostnad	3	466 926	224 445
<b>Ordinært resultat</b>		<b>1 645 580</b>	<b>785 756</b>
<b>Årsresultat</b>		<b>1 645 580</b>	<b>785 756</b>
<b>OVERFØRINGER</b>			
Avsatt til utbytte	4	1 650 000	780 000
Avsatt til annen egenkapital		0	5 756
Overført fra annen egenkapital	4	4 420	0
<b>Sum overføringer</b>		<b>1 645 580</b>	<b>785 756</b>



## BALANSE

### AUSLAND & BRATLID AS

EIENDELER	Note	2024	2023
<b>ANLEGGSMIDLER</b>			
<b>IMMATERIELLE EIENDELER</b>			
Utsatt skattefordel	3	0	19 939
<b>Sum immaterielle eiendeler</b>		<b>0</b>	<b>19 939</b>
<b>VARIGE DRIFTSMIDLER</b>			
Transportmidler	2, 5	1 019 000	151 000
<b>Sum varige driftsmidler</b>		<b>1 019 000</b>	<b>151 000</b>
<b>Sum anleggsmidler</b>		<b>1 019 000</b>	<b>170 939</b>
<b>OMLØPSMIDLER</b>			
<b>FORDRINGER</b>			
Kundefordringer		514 157	859 626
<b>Sum fordringer</b>		<b>514 157</b>	<b>859 626</b>
Bankinnskudd		2 413 424	1 219 435
<b>Sum omløpsmidler</b>		<b>2 927 581</b>	<b>2 079 061</b>
<b>Sum eiendeler</b>		<b>3 946 581</b>	<b>2 250 000</b>

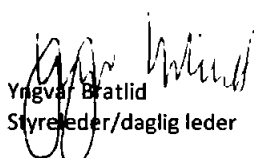


## BALANSE

### AUSLAND & BRATLID AS

EGENKAPITAL OG GJELD	Note	2024	2023
<b>INNSKUTT EGENKAPITAL</b>			
Aksjekapital	4, 6	500 000	500 000
Overkurs	4	906	906
<b>Sum innskutt egenkapital</b>		<b>500 906</b>	<b>500 906</b>
<b>OPPTJENT EGENKAPITAL</b>			
Annen egenkapital	4	5 630	10 049
<b>Sum opptjent egenkapital</b>		<b>5 630</b>	<b>10 049</b>
<b>Sum egenkapital</b>	<b>4</b>	<b>506 536</b>	<b>510 956</b>
<b>GJELD</b>			
<b>AVSETNING FOR FORPLIKTELSER</b>			
Utsatt skatt	3	28 820	0
<b>Sum avsetning for forpliktelser</b>		<b>28 820</b>	<b>0</b>
<b>ANNEN LANGSIKTIG GJELD</b>			
Gjeld til kredittinstitusjoner	5	731 963	245 912
<b>Sum annen langsiktig gjeld</b>		<b>731 963</b>	<b>245 912</b>
<b>KORTSIKTIG GJELD</b>			
Leverandørgjeld		23 061	56 804
Betalbar skatt	3	418 167	235 673
Skyldig offentlige avgifter		316 527	167 789
Utbytte	4	1 650 000	780 000
Annen kortsiktig gjeld		271 506	252 867
<b>Sum kortsiktig gjeld</b>		<b>2 679 261</b>	<b>1 493 133</b>
<b>Sum gjeld</b>		<b>3 440 045</b>	<b>1 739 044</b>
<b>Sum egenkapital og gjeld</b>		<b>3 946 581</b>	<b>2 250 000</b>

Arendal, den 15.01.2025

  
Yngve Bratlid  
Styreleder/daglig leder



## Regnskapsprinsipper

Årsregnskapet er satt opp i samsvar med regnskapsloven og NRS 8 - God regnskapsskikk for små foretak.

## SKATT

Skattekostnaden i resultatregnskapet omfatter både periodens betalbare skatt og endring i utsatt skatt. Utsatt skatt er beregnet med 22 % på grunnlag av de midlertidige forskjeller som eksisterer mellom regnskapsmessige og skattemessige verdier, samt ligningsmessig underskudd til fremføring ved utgangen av regnskapsåret. Skatteøkende og skattereduserende midlertidige forskjeller som reverserer eller kan reverseres i samme periode er utlignet og nettoført.

## Note 1 Lønnskostnader og ytelser, godtgjørelser til daglig leder, styret og revisor

Lønnskostnader	2024	2023
Lønninger	1 680 718	1 409 022
Arbeidsgiveravgift	288 734	238 427
Pensjonskostnader	82 748	72 773
Andre ytelser	82 831	64 456
<b>Sum</b>	<b>2 135 031</b>	<b>1 784 678</b>

Selskapet har i 2024 sysselsatt 2 årsverk.

## Note 2 Varige driftsmidler

	Tesla X P	Tesla X	Totalt
Anskaffelseskost 01.01.2024	0	740 920	740 920
Tilgang kjøpte driftsmidler	1 117 169	0	1 117 169
Avgang solgte driftsmidler	0	-740 920	-740 920
<b>Anskaffelseskost 31.12.2024</b>	<b>1 117 169</b>	<b>0</b>	<b>1 117 169</b>
Akkumulerte avskrivninger 31.12	98 169	0	98 169
<b>Bokført verdi 31.12.2024</b>	<b>1 019 000</b>	<b>0</b>	<b>1 019 000</b>
Akk. av- og nedskrivninger 01.01.2024	0	589 920	589 920
Årets avskrivninger	98 169	25 617	123 786
Avgang	0	-615 537	-615 537
<b>Akk. av- og nedskrivninger 31.12.2024</b>	<b>98 169</b>	<b>0</b>	<b>98 169</b>
Økonomisk levetid	7 år	7 år	
Avskrivningsplan	Lineær	Lineær	



## Note 3 Skatt

<b>Årets skattekostnad</b>	<b>2024</b>	<b>2023</b>
Resultatført skatt på ordinært resultat:		
Betalbar skatt	418 167	235 673
Endring i utsatt skattefordel	48 759	-11 228
<b>Skattekostnad ordinært resultat</b>	<b>466 926</b>	<b>224 445</b>
Betalbar skatt i balansen:		
Betalbar skatt på årets resultat	418 167	235 673
<b>Sum betalbar skatt i balansen</b>	<b>418 167</b>	<b>235 673</b>
Skattepliktig inntekt:		
Ordinært resultat før skatt	2 112 506	1 010 201
Permanente forskjeller	9 882	10 000
Endring i midlertidige forskjeller	-221 631	51 038
<b>Skattepliktig inntekt</b>	<b>1 900 757</b>	<b>1 071 239</b>

Skatteeffekten av midlertidige forskjeller som har gitt opphav til utsatt skatt og utsatte skattefordeler, spesifisert på typer av midlertidige forskjeller

	<b>2024</b>	<b>2023</b>	<b>Endring</b>
Varige driftsmidler	161 000	-64 600	-225 600
Fordringer	-30 000	-26 031	3 969
<b>Sum</b>	<b>131 000</b>	<b>-90 631</b>	<b>-221 631</b>
<b>Grunnlag for utsatt skatt / skattefordel</b>	<b>131 000</b>	<b>-90 631</b>	<b>-221 631</b>
<b>Utsatt skatt / skattefordel (22 %)</b>	<b>28 820</b>	<b>-19 939</b>	<b>-48 759</b>

## Note 4 Egenkapital

	<b>Aksjekapital</b>	<b>Overkurs</b>	<b>Annen egenkapital</b>	<b>Sum egenkapital</b>
Pr. 31.12.2023	500 000	906	10 049	510 956
<b>Pr. 01.01.2024</b>	<b>500 000</b>	<b>906</b>	<b>10 049</b>	<b>510 956</b>
Årets resultat			1 645 580	1 645 580
Avsatt utbytte			-1 650 000	-1 650 000
<b>Pr. 31.12.2024</b>	<b>500 000</b>	<b>906</b>	<b>5 629</b>	<b>506 536</b>



## Note 5 Pantstillelser

	31.12.2024	31.12.2023
<b>Pantsikret gjeld</b>		
Langsiktig gjeld til kredittinstitusjoner	-731 963	-245 912
<b>Sum</b>	<b>-731 963</b>	<b>-245 912</b>
<b>Regnskapsført verdi av pantsikrede eiendeler</b>		
Transportmidler	1 019 000	151 000
<b>Sum</b>	<b>1 019 000</b>	<b>151 000</b>

## Note 6 Aksjonærer

### AKSJEKAPITALEN I AUSLAND & BRATLID AS PR. 31.12 BESTÅR AV FØLGENDE AKSJEKLASSER:

	Antall	Pålydende	Bokført
A-aksjer	1	1 000,0	1 000
B-aksjer	499	1 000,0	499 000
<b>Sum</b>	<b>500</b>		<b>500 000</b>

### EIERSTRUKTUR

De største aksjonærene i % pr. 31.12 var:

	A-aksjer	B-aksjer	Sum	Eierandel	Stemmeandel
Hansnes Invest AS		324	324	64,8	64,8
Ausland Invest AS		175	175	35,0	35,0
<b>Sum &gt;1% eierandel</b>		<b>499</b>	<b>499</b>	<b>99,8</b>	<b>99,8</b>
Sum øvrige	1		1	0,2	0,2
<b>Totalt antall aksjer</b>	<b>1</b>	<b>499</b>	<b>500</b>	<b>100,0</b>	<b>100,0</b>

### AKSJER EIET AV MEDLEMMER I STYRET OG DAGLIG LEDER:

Navn	Verv	A-aksjer	B-aksjer	Sum
Yngvar Bratlid	Styreleder/daglig leder	1	0	1
<b>Totalt antall aksjer</b>		<b>1</b>	<b>0</b>	<b>1</b>



Til generalforsamlingen i Ausland & Bratlid AS

## Uavhengig revisors beretning

### Konklusjon

Vi har revidert årsregnskapet for Ausland & Bratlid AS som viser et overskudd på kr 1 645 580. Årsregnskapet består av balanse per 31. desember 2024, resultatregnskap for regnskapsåret avsluttet per denne datoen og noter til årsregnskapet, herunder et sammendrag av viktige regnskapsprinsipper.

Etter vår mening

- oppfyller årsregnskapet gjeldende lovkrav, og
- gir årsregnskapet et rettviseende bilde av selskapets finansielle stilling per 31. desember 2024 og av dets resultater for regnskapsåret avsluttet per denne datoen i samsvar med regnskapslovens regler og god regnskapsskikk i Norge.

### Grunnlag for konklusjonen

Vi har gjennomført revisjonen i samsvar med International Standards on Auditing (ISA-ene). Våre oppgaver og plikter i henhold til disse standardene er beskrevet nedenfor under "Revisors oppgaver og plikter ved revisjonen av årsregnskapet". Vi er uavhengige av selskapet i samsvar med kravene i relevante lover og forskrifter i Norge og International Code of Ethics for Professional Accountants (inkludert internasjonale uavhengighetsstandarder) utstedt av International Ethics Standards Board for Accountants (IESBA-reglene), og vi har overholdt våre øvrige etiske forpliktelser i samsvar med disse kravene. Innhentet revisjonsbevis er etter vår vurdering tilstrekkelig og hensiktsmessig som grunnlag for vår konklusjon.

### Ledelsens ansvar for årsregnskapet

Styret og daglig leder (ledelsen) er ansvarlige for å utarbeide årsregnskapet og for at det gir et rettviseende bilde i samsvar med regnskapslovens regler og god regnskapsskikk i Norge. Ledelsen er også ansvarlig for slik intern kontroll som den finner nødvendig for å kunne utarbeide et årsregnskap som ikke inneholder vesentlig feilinformasjon, verken som følge av misligheter eller utilsiktede feil.

Ved utarbeidelsen av årsregnskapet må ledelsen ta standpunkt til selskapets evne til fortsatt drift og opplyse om forhold av betydning for fortsatt drift. Forutsetningen om fortsatt drift skal legges til grunn for årsregnskapet så lenge det ikke er sannsynlig at virksomheten vil bli avvirket.

### Revisors oppgaver og plikter ved revisjonen av årsregnskapet

Vårt mål er å oppnå betryggende sikkerhet for at årsregnskapet som helhet ikke inneholder vesentlig feilinformasjon, verken som følge av misligheter eller utilsiktede feil, og å avgi en revisjonsberetning som inneholder vår konklusjon. Betryggende sikkerhet er en høy grad av sikkerhet, men ingen garanti for at en revisjon utført i samsvar med ISA-ene, alltid vil avdekke vesentlig feilinformasjon. Feilinformasjon kan oppstå som følge av misligheter eller utilsiktede feil. Feilinformasjon er å anse som vesentlig dersom den enkeltvis eller samlet med rimelighet kan forventes å påvirke de økonomiske beslutningene som brukerne foretar på grunnlag av årsregnskapet.

For videre beskrivelse av revisors oppgaver og plikter vises det til:

<https://revisorforeningen.no/revisjonsberetninger>

Besøks- og postadresse: Teknologivæien 9, 4846 Arendal  
Telefon: 37 19 67 00  
Bankkonto: 7314 05 00256



Medlem av Revisorgruppen

Foretaksregisteret: 981 497 023 MVA  
E-mail: [arendal@rg.no](mailto:arendal@rg.no)  
Hjemmeside: [www.rg.no](http://www.rg.no)



Medlem av UHY International



Agder-Team  
Revisjon AS

Arendal, 15.1.2025  
Agder-Team Revisjon AS

*Christian Knudsen*

Christian Knudsen  
statsautorisert revisor

---

Besøks- og postadresse: Teknologiveien 9, 4846 Arendal  
Telefon: 37 19 67 00  
Bankkonto: 7314 05 00256



Medlem av Revisorgruppen

Foretaksregisteret: 981 497 023 MVA  
E-mail: [arendal@rt.no](mailto:arendal@rt.no)  
Hjemmeside: [www.rt.no](http://www.rt.no)



Medlem av UHY International