



ÅRSREGNSKAPET FOR REGNSKAPSÅRET 2022 - GENERELL INFORMASJON

Enheten

Organisasjonsnummer:	921 604 149
Organisasjonsform:	Aksjeselskap
Foretaksnavn:	NAVET HELGELAND AS
Forretningsadresse:	Yttersidveien 12 8850 HERØY

Regnskapsår

Årsregnskapets periode:	01.01.2022 - 31.12.2022
-------------------------	-------------------------

Konsern

Morselskap i konsern:	Ja
Konsernregnskap lagt ved:	Nei

Regnskapsregler

Regler for små foretak benyttet:	Ja
Benyttet ved utarbeidelsen av årsregnskapet til selskapet:	Regnskapslovens alminnelige regler

Årsregnskapet fastsatt av kompetent organ

Bekreftet av representant for selskapet:	Kjell Inge Jakobsen
Dato for fastsettelse av årsregnskapet:	21.08.2023

Grunnlag for avgivelse

År 2022: Årsregnskapet er elektronisk innlevert
År 2021: Tall er hentet fra elektronisk innlevert årsregnskap fra 2022

Det er ikke krav til at årsregnskapet m.v. som sendes til Regnskapsregisteret er undertegnet. Kontrollen på at dette er utført ligger hos revisor/enhetens øverste organ. Sikkerheten ivaretas ved at innsender har rolle/rettighet for innsending av årsregnskapet via Altinn, og ved at det bekreftes at årsregnskapet er fastsatt av kompetent organ.

Brønnøysundregistrene, 08.09.2024



Resultatregnskap

Beløp i: NOK	Note	2022	2021
RESULTATREGNSKAP			
Kostnader			
Annen driftskostnad		1 725 703	-52 385
Sum kostnader		1 725 703	-52 385
Driftsresultat		-1 725 703	52 385
Finansinntekter og finanskostnader			
Inntekt på investering i datterselskap og tilknyttet selskap	1	0	0
Renteinntekt fra foretak i samme konsern		1 239 392	712 740
Annen renteinntekt		77 081	0
Annen finansinntekt	1	299 891	0
Sum finansinntekter		1 616 364	712 740
Nedskrivning av finansielle eiendeler		1 244 770	267 325
Rentekostnad til foretak i samme konsern		391 119	226 706
Annen rentekostnad		2 518	28 007
Annen finanskostnad		31 292	0
Sum finanskostnader		1 669 699	522 038
Netto finans		-53 335	190 702
Ordinært resultat før skattekostnad		-1 779 038	243 087
Skattekostnad	2	197 864	75 400
Ordinært resultat etter skattekostnad		-1 976 902	167 687
Årsresultat		-1 976 902	167 687
Overføringer og disponeringer			
Annen egenkapital		-1 976 902	167 687
Sum overføringer og disponeringer		-1 976 902	167 687



Balanse

Beløp i: NOK	Note	2022	2021
BALANSE - EIENDELER			
Anleggsmidler			
Immaterielle eiendeler			
Utsatt skattefordel	2	0	0
Sum immaterielle eiendeler		0	0
Finansielle anleggsmidler			
Investering i datterselskap	3	0	0
Investering i annet foretak i samme konsern	3	0	0
Lån til foretak i samme konsern	3	9 910 786	16 690 149
Investeringer i tilknyttet selskap	3	11 651 779	8 356 617
Lån til tilknyttet selskap og felles kontrollert virksomhet	3	0	0
Andre langsiktige fordringer	4	1 971 881	4 481 112
Sum finansielle anleggsmidler		23 534 446	29 527 878
Sum anleggsmidler		23 534 446	29 527 878
Omløpsmidler			
Varer			
Fordringer			
Andre kortsiktige fordringer	4	0	0
Konsernfordringer	3	61 157	0
Sum fordringer		61 157	0
Investeringer			
Aksjer og andeler i foretak i samme konsern	3	0	0
Sum investeringer		0	0
Bankinnskudd, kontanter og lignende			
Bankinnskudd, kontanter og lignende		1 322 895	171 335
Sum bankinnskudd, kontanter og lignende		1 322 895	171 335
Sum omløpsmidler		1 384 052	171 335
SUM EIENDELER		24 918 498	29 699 213



Balanse

Beløp i: NOK	Note	2022	2021
BALANSE - EGENKAPITAL OG GJELD			
Egenkapital			
Innskutt egenkapital			
Selskapskapital	5, 6	100 000	100 000
Ikke registrert aksjekapital	6	0	0
Beholdning av egne aksjer	5, 6	0	0
Overkurs	6	12 260 122	12 260 122
Annen innskutt egenkapital	6	0	0
Sum innskutt egenkapital		12 360 122	12 360 122
Opptjent egenkapital			
Fond	6	0	0
Annen egenkapital	6	6 383 539	8 360 441
Udekket tap	6	0	0
Sum opptjent egenkapital		6 383 539	8 360 441
Sum egenkapital		18 743 661	20 720 563
Gjeld			
Langsiktig gjeld			
Utsatt skatt	2	0	0
Sum avsetninger for forpliktelser		0	0
Annen langsiktig gjeld			
Langsiktig konserngjeld	3	4 429 434	5 327 468
Sum annen langsiktig gjeld		4 429 434	5 327 468
Sum langsiktig gjeld		4 429 434	5 327 468
Kortsiktig gjeld			
Leverandørgjeld		142 207	120 764
Betalbar skatt	2	45 229	0
Kortsiktig konserngjeld	3	693 796	0
Annen kortsiktig gjeld		864 170	3 530 418
Sum kortsiktig gjeld		1 745 402	3 651 182



Balanse

Beløp i: NOK	Note	2022	2021
Sum gjeld		6 174 836	8 978 650
SUM EGENKAPITAL OG GJELD		24 918 497	29 699 213



Brønnøysundregistrene

ÅRSREGNSKAP FOR REGNSKAPSÅRET 2022 - GENERELL INFORMASJON

Journalnummer: 2023 716985

Enheten

Organisasjonsnummer: 921 604 149
Organisasjonsform: Aksjeselskap
Foretaksnavn: NAVET HELGELAND AS
Forretningsadresse: Yttersidveien 12
8850 HERØY

Regnskapsår

Årsregnskapets periode: 01.01.2022 - 31.12.2022

Konsern

Morselskap i konsern: Ja
Konsernregnskap lagt ved: Nei

Regnskapsregler

Regler for små foretak benyttet: Ja
Benyttet ved utarbeidelsen av
årsregnskapet til selskapet: Regnskapslovens alminnelige regler

Årsregnskapet fastsatt av kompetent organ

Bekreftet av representant for selskapet: Kjell Inge Jakobsen
Dato for fastsettelse av årsregnskapet: 21.08.2023

Revisjon

Årsregnskapet er utarbeidet av ekstern
autorisert regnskapsfører: Ja
Ekstern autorisert regnskapsfører har i
løpet av regnskapsåret bistått ved den
løpende regnskapsføringen eller utført
andre tjenester for selskapet enn å
utarbeide årsregnskapet: Ja

Grunnlag for avgivelse

År 2022: Årsregnskap er elektronisk innlevert.
År 2021: Tall er hentet fra elektronisk innlevert årsregnskap fra 2022.

Det er ikke krav til at årsregnskapet m.v. som sendes til Regnskapsregisteret er undertegnet. Kontrollen på at dette er utført ligger hos revisor/enhetens øverste organ. Sikkerheten ivaretas ved at innsender har rolle/rettighet for innsending av årsregnskapet via Altinn, og ved at det bekreftes at årsregnskapet er fastsatt av kompetent organ.

Brønnøysundregistrene, 26.08.2023

Brønnøysundregistrene
Postadresse: Postboks 900, 8910 Brønnøysund
Telefon: 75 00 75 00
E-post: firmapost@brreg.no Internett: www.brreg.no
Organisasjonsnummer: 974 760 673



Organisasjonsnr: 921 604 149
NAVET HELGELAND AS

RESULTATREGNSKAP

Beløp i: NOK	Note	2022	2021
RESULTATREGNSKAP			
Kostnader			
Annen driftskostnad		1 725 703	-52 385
Sum kostnader		1 725 703	-52 385
Driftsresultat		-1 725 703	52 385
Finansinntekter og finanskostnader			
Inntekt på investering i datterselskap og tilknyttet selskap	1	0	0
Renteinntekt fra foretak i samme konsern		1 239 392	712 740
Annen renteinntekt		77 081	0
Annen finansinntekt	1	299 891	0
Sum finansinntekter		1 616 364	712 740
Nedskrivning av finansielle eiendeler		1 244 770	267 325
Rentekostnad til foretak i samme konsern		391 119	226 706
Annen rentekostnad		2 518	28 007
Annen finanskostnad		31 292	0
Sum finanskostnader		1 669 699	522 038
Netto finans		-53 335	190 702
Ordinært resultat før skattekostnad		-1 779 038	243 087
Skattekostnad	2	197 864	75 400
Ordinært resultat etter skattekostnad		-1 976 902	167 687
Årsresultat		-1 976 902	167 687
Overføringer og disponeringer			
Annen egenkapital		-1 976 902	167 687
Sum overføringer og disponeringer		-1 976 902	167 687



Organisasjonsnr: 921 604 149
NAVET HELGELAND AS

BALANSE

Beløp i: NOK	Note	2022	2021
BALANSE - EIENDELER			
Anleggsmidler			
Immaterielle eiendeler			
Utsatt skattefordel	2	0	0
Sum immaterielle eiendeler		0	0
Finansielle anleggsmidler			
Investering i datterselskap	3	0	0
Investering i annet foretak i samme konsern	3	0	0
Lån til foretak i samme konsern	3	9 910 786	16 690 149
Investeringer i tilknyttet selskap	3	11 651 779	8 356 617
Lån til tilknyttet selskap og felles kontrollert virksomhet	3	0	0
Andre langsiktige fordringer	4	1 971 881	4 481 112
Sum finansielle anleggsmidler		23 534 446	29 527 878
Sum anleggsmidler		23 534 446	29 527 878
Omløpsmidler			
Varer			
Fordringer			
Andre kortsiktige fordringer	4	0	0
Konsernfordringer	3	61 157	0
Sum fordringer		61 157	0
Investeringer			
Aksjer og andeler i foretak i samme konsern	3	0	0
Sum investeringer		0	0
Bankinnskudd, kontanter og lignende			
Bankinnskudd, kontanter og lignende		1 322 895	171 335
Sum bankinnskudd, kontanter og lignende		1 322 895	171 335
Sum omløpsmidler		1 384 052	171 335
SUM EIENDELER		24 918 498	29 699 213



BALANSE - EGENKAPITAL OG GJELD

Egenkapital

Innskutt egenkapital

Selskapskapital	5, 6	100 000	100 000
Ikke registrert aksjekapital	6	0	0
Beholdning av egne aksjer	5, 6	0	0
Overkurs	6	12 260 122	12 260 122
Annen innskutt egenkapital	6	0	0
Sum innskutt egenkapital		12 360 122	12 360 122

Opptjent egenkapital

Fond	6	0	0
Annen egenkapital	6	6 383 539	8 360 441
Udekket tap	6	0	0
Sum opptjent egenkapital		6 383 539	8 360 441

Sum egenkapital

18 743 661 20 720 563

Gjeld

Langsiktig gjeld

Utsatt skatt	2	0	0
Sum avsetninger for forpliktelser		0	0
Annen langsiktig gjeld			
Langsiktig konserngjeld	3	4 429 434	5 327 468
Sum annen langsiktig gjeld		4 429 434	5 327 468

Sum langsiktig gjeld

4 429 434 5 327 468

Kortsiktig gjeld

Leverandørgjeld		142 207	120 764
Betalbar skatt	2	45 229	0
Kortsiktig konserngjeld	3	693 796	0
Annen kortsiktig gjeld		864 170	3 530 418
Sum kortsiktig gjeld		1 745 402	3 651 182

Sum gjeld

6 174 836 8 978 650

SUM EGENKAPITAL OG GJELD

24 918 497 29 699 213



Organisasjonsnr: 921 604 149
NAVET HELGELAND AS

NOTEOPPLYSNINGER - SELSKAP - alle poster oppgitt i hele tall

Note

Regnskapsprinsipper

Årsregnskapet er satt opp i samsvar med regnskapsloven og god regnskapsskikk for små foretak. Salgsinntekter Inntektsføring ved salg av varer skjer på leveringstidspunktet. Tjenester inntektsføres etter hvert som de leveres. Klassifisering og vurdering av balanseposter Anleggsmidler er eiendeler bestemt til varig eie eller bruk. Eiendeler som er knyttet til varekretsløpet er klassifisert som omløpsmidler. Fordringer klassifiseres som omløpsmidler hvis de forfaller til betaling innen ett år etter transaksjonsdagen. Tilsvarende klassifiseres gjeld som kortsiktig hvis gjelden forfaller til betaling innen ett år. Langsiktig gjeld er gjeld som forfaller senere enn ett år etter transaksjonsdagen. Første års avdrag på langsiktige fordringer og langsiktig gjeld klassifiseres likevel ikke som omløpsmiddel og kortsiktig gjeld. Omløpsmidler vurderes til laveste av anskaffelseskost og virkelig verdi. Kortsiktig gjeld balanseføres til nominelt beløp på etableringstidspunktet. Fordringer Kundefordringer og andre fordringer er oppført i balansen til pålydende etter fradrag for avsetning til forventet tap. Avsetning til tap gjøres på grunnlag av individuelle vurderinger av de enkelte fordringene. I tillegg gjøres det for øvrige kundefordringer en uspesifisert avsetning for å dekke antatt tap. Varige driftsmidler Varige driftsmidler balanseføres og avskrives over driftsmidlenes levetid dersom de har antatt levetid over 3 år og har en kostpris som overstiger kr 15 000. Direkte vedlikehold av driftsmidler kostnadsføres løpende under driftskostnader, mens påkostninger eller forbedringer tillegges driftsmidlets kostpris og avskrives i takt med driftsmidlet. Skatt Skattekostnaden i resultatregnskapet omfatter både periodens betalbare skatt og endring i utsatt skatt. Utsatt skatt er beregnet med 22% på grunnlag av de midlertidige forskjeller som eksisterer mellom regnskapsmessige og skattemessige verdier, samt skattemessig underskudd til fremføring ved utgangen av regnskapsåret. Skatteøkende og skattereduserende midlertidige forskjeller som reverserer eller kan reversere i samme periode er fastsatt og skattevirkningen er beregnet på netto grunnlaget.

Note

Antall årsverk i regnskapsåret

0.00

Sum	Beløp
-----	-------

Balanseført verdi 31.12.	Varige driftsmidler	Immaterielle eiend.
--------------------------	---------------------	---------------------

Note

3

Konsern, tilknyttet selskap m.v.



Investering som regnskapsføres etter egenkapitalmetoden

Konsernregnskap

Virksomheten inngår i konsolideringen til morselskapets konsernregnsk.: Ja

Morselskapet sitt navn

Navet Helgeland AS

Forretningskontor for morselskapet

8850 Herøy

Datterselskap er utelatt fra konsolideringen: Nei

Begrunnelse for at datterselskap er utelatt fra konsolideringen

Konsern, tilknyttet selskap m.v. - fordringer og gjeld

Fordringer

<u>Samlet beløp - foretak i samme konsern</u>	<u>Årets</u>	<u>Fjorårets</u>
	9910786.00	16690149.00

<u>Samlet beløp - tilknyttet selskap</u>	<u>Årets</u>	<u>Fjorårets</u>
	1971881.00	4481112.00

Annen langsiktig gjeld

<u>Samlet beløp - foretak i samme konsern</u>	<u>Årets</u>	<u>Fjorårets</u>
	1387592.00	0.00

<u>Samlet beløp - tilknyttet selskap</u>	<u>Årets</u>	<u>Fjorårets</u>
	804170.00	0.00

Kortsiktig gjeld

<u>Samlet beløp - foretak i samme konsern</u>	<u>Årets</u>	<u>Fjorårets</u>
---	--------------	------------------

<u>Samlet beløp - felles kontrollert virksomhet</u>	<u>Årets</u>	<u>Fjorårets</u>
---	--------------	------------------

<u>Pantstillelse</u>	<u>Beløp</u>
----------------------	--------------

Note

Fordringer

Fordringer som forfaller senere enn ett år etter regnskapsårets slutt

Mer om fordringer

Note

Virkelig verdi og resultatført verdiendr. i perioden, finansielle instrumenter



Mer om finansielle instrumenter

Beskrivelse av finansielle derivater

<u>Beholdning av egne aksjer</u>	<u>Antall</u>	<u>Pålydende</u>	<u>Andel av aksjek.</u>
----------------------------------	---------------	------------------	-------------------------

Note

4

Lån og sikkerhetsstillelse til medlemmer

Er det gitt lån eller sikkerhetsstillelse til ledende personer: Nei

Opplysninger om:

Medlemmer av:

Mer om lån og sikkerhetsstillelse



Årsregnskap for
NAVET HELGELAND AS

921 604 149

Regnskapsår
01.01.2022 - 31.12.2022



NAVET HELGELAND AS
921 604 149

Resultatregnskap

	Note	2022	2021
Driftskostnader			
Annen driftskostnad		-1 725 703	52 385
Sum driftskostnader		-1 725 703	52 385
Driftsresultat		-1 725 703	52 385
Finansinntekter			
Renteinntekt fra foretak i samme konsern		1 239 392	712 740
Annen renteinntekt		77 081	0
Annen finansinntekt	1	299 891	0
Sum finansinntekter		1 616 364	712 740
Finanskostnader			
Nedskrivning av finansielle eiendeler		-1 244 770	-267 325
Rentekostnad til foretak i samme konsern		-391 119	-226 706
Annen rentekostnad		-2 518	-28 007
Annen finanskostnad		-31 292	0
Sum finanskostnader		-1 669 699	-522 038
Netto finans		-53 335	190 702
Resultat før skattekostnad		-1 779 038	243 087
Skattekostnad	2	-197 864	-75 400
Årsresultat		-1 976 902	167 687
Overføringer			
Annen egenkapital		-1 976 902	167 687
Sum overføringer		-1 976 902	167 687



NAVET HELGELAND AS
921 604 149

Balanse pr. 31.12

	Note	2022	2021
EIENDELER			
Anleggsmidler			
Finansielle anleggsmidler			
Lån til foretak i samme konsern	3	9 910 786	16 690 149
Investeringer i tilknyttet selskap	3	11 651 779	8 356 617
Andre langsiktige fordringer	4	1 971 881	4 481 112
Sum finansielle anleggsmidler		23 534 445	29 527 878
Sum anleggsmidler		23 534 445	29 527 878
Omløpsmidler			
Fordringer			
Kortsiktige konsernfordringer	3	61 157	0
Sum fordringer		61 157	0
Bankinnskudd, kontanter og lignende			
Bankinnskudd, kontanter og lignende		1 322 895	171 335
Sum bankinnskudd, kontanter og lignende		1 322 895	171 335
Sum omløpsmidler		1 384 052	171 335
SUM EIENDELER		24 918 497	29 699 213



NAVET HELGELAND AS
921 604 149

Balanse pr. 31.12

	Note	2022	2021
EGENKAPITAL OG GJELD			
Egenkapital			
Innskutt egenkapital			
Selskapskapital	5, 6	100 000	100 000
Overkurs	6	12 260 122	12 260 122
Sum innskutt egenkapital		12 360 122	12 360 122
Opptjent egenkapital			
Annen egenkapital	6	6 383 539	8 360 441
Udekket tap	6	0	0
Sum opptjent egenkapital		6 383 539	8 360 441
Sum egenkapital		18 743 661	20 720 563
Gjeld			
Annen langsiktig gjeld			
Langsiktig konserngjeld	3	4 429 434	5 327 468
Sum annen langsiktig gjeld		4 429 434	5 327 468
Kortsiktig gjeld			
Leverandørgjeld		142 207	120 764
Betalbar skatt	2	45 229	0
Kortsiktig konserngjeld	3	693 796	0
Annen kortsiktig gjeld		864 170	3 530 418
Sum kortsiktig gjeld		1 745 402	3 651 182
Sum gjeld		6 174 836	8 978 650
SUM EGENKAPITAL OG GJELD		24 918 497	29 699 213

Herøy, 21.08.2023

Kjell Inge Jakobsen
styrets leder

Joakim Jakobsen
styremedlem

Charlotte Jakobsen
styremedlem

Lisa Linn Jakobsen
styremedlem



NAVET HELGELAND AS
921 604 149

Noter

Regnskapsprinsipper

Årsregnskapet er satt opp i samsvar med regnskapsloven og god regnskapsskikk for små foretak.

Salgsinntekter

Inntektsføring ved salg av varer skjer på leveringstidspunktet. Tjenester inntektsføres etter hvert som de leveres.

Klassifisering og vurdering av balanseposter

Anleggsmidler er eiendeler bestemt til varig eie eller bruk. Eiendeler som er knyttet til varekretsløpet er klassifisert som omløpsmidler. Fordringer klassifiseres som omløpsmidler hvis de forfaller til betaling innen ett år etter transaksjonsdagen. Tilsvarende klassifiseres gjeld som kortsiktig hvis gjelden forfaller til betaling innen ett år. Langsiktig gjeld er gjeld som forfaller senere enn ett år etter transaksjonsdagen. Første års avdrag på langsiktige fordringer og langsiktig gjeld klassifiseres likevel ikke som omløpsmiddel og kortsiktig gjeld.

Omløpsmidler vurderes til laveste av anskaffelseskost og virkelig verdi. Kortsiktig gjeld balanseføres til nominelt beløp på etableringstidspunktet.

Fordringer

Kundefordringer og andre fordringer er oppført i balansen til pålydende etter fradrag for avsetning til forventet tap. Avsetning til tap gjøres på grunnlag av individuelle vurderinger av de enkelte fordringene. I tillegg gjøres det for øvrige kundefordringer en uspesifisert avsetning for å dekke antatt tap.

Varige driftsmidler

Varige driftsmidler balanseføres og avskrives over driftsmidlenes levetid dersom de har antatt levetid over 3 år og har en kostpris som overstiger kr 15 000. Direkte vedlikehold av driftsmidler kostnadsføres løpende under driftskostnader, mens påkostninger eller forbedringer tillegges driftsmidlets kostpris og avskrives i takt med driftsmidlet.

Skatt

Skattekostnaden i resultatregnskapet omfatter både periodens betalbare skatt og endring i utsatt skatt. Utsatt skatt er beregnet med 22% på grunnlag av de midlertidige forskjeller som eksisterer mellom regnskapsmessige og skattemessige verdier, samt skattemessig underskudd til fremføring ved utgangen av regnskapsåret. Skatteøkende og skattereduserende midlertidige forskjeller som reverserer eller kan reversere i samme periode er fastsatt og skattevirkningen er beregnet på nettogrunnlaget.



NAVET HELGELAND AS
921 604 149

Antall årsverk

Selskapet har ikke hatt ansatte i løpet av regnskapsåret.

Note 1 - Konsern, datterselskap og tilknyttet selskap

Navn og forretningsadresse	Eierandel %	Stemmeandel %	Egenkapital siste årsregnskap	Resultat siste årsregnskap
Seløy Sjøprodukter AS	100	100	505 295	-338 932
Augustbrygga AS	100	100	-1 251 264	-1 620 467
Seløy Fisk Eiendom AS	100	100	7 348 032	15 998
Seløy Fisk AS	100	100	848 519	506 322
Kaikanten Herøy AS	100	100	2 379 963	45 936
Proharvest AS	100	100	-3 743 195	-620 834
Vakre Seløy AS	49	49	-282 030	-457 387

Konsernregnskapet inngår ikke i konsolideringen til morselskap.

Note 2 - Spesifisering av skatt

Skattekostnad	2022	2021
Betalbar skatt på alminnelig inntekt	197 864	75 400
Skattekostnad	197 864	75 400
Skattepliktig inntekt		
Resultat før skatt	-1 779 038	243 087
Permanente forskjeller	2 678 422	0
- Anvendelse av fremførbart underskudd	0	-167 687
+/- Mottatt/avgitt konsernbidrag	-693 796	-342 725
+/- Andre elementer	0	267 325
Skattepliktig inntekt	205 588	0
Betalbar skatt i balansen		
Betalbar skatt på årets resultat	197 864	0
Betalbar skatt på konsernbidrag	-152 635	0
Sum betalbar skatt i balansen	45 229	0

Note 3 - Konsern, tilknyttet selskap m.v.

Konsernregnskap

Morselskapets navn

Navet Helgeland AS

Forretningskontor for morselskapet

8850 Herøy

Fordringer

	2022	2021
Samlet beløp som gjelder foretak i samme konsern	9 910 786	16 690 149
Samlet beløp som gjelder tilknyttet selskap	1 971 881	4 481 112



NAVET HELGELAND AS
921 604 149

Annen langsiktig gjeld

	2022	2021
Samlet beløp som gjelder foretak i samme konsern	1 387 592	0
Samlet beløp som gjelder tilknyttet selskap	804 170	0

Note 4 - Lån og sikkerhetsstillelse til ledende personer, aksjeeiere med videre

Det er ikke gitt lån eller sikkerhetsstillelse til medlemmer av styrende organer.

Note 5 - Aksjer

Aksjeklasse	Antall aksjer	Aksjenes pålydende	Bokført verdi
Ord. aksjer	100	1 000	100 000

Aksjonærer	Antall aksjer	Eierandel %	Aksjeklasse
KIJ HOLDING AS	55	55	Ord. aksjer
JOJA HOLDING AS	15	15	Ord. aksjer
LLJ HOLDING AS	15	15	Ord. aksjer
CHARLIES HOLDING AS	15	15	Ord. aksjer
Totalt antall aksjer	100	100	

Note 6 - Egenkapital

	Aksjekapital	Overkurs	Opptjent egenkapital	Sum
Egenkapital 31.12 forrige år	100 000	12 260 122	8 360 441	20 720 563
Årsresultat	0	0	-1 976 902	-1 976 902
Egenkapital 31.12.2022	100 000	12 260 122	6 383 539	18 743 661



Til generalforsamlingen i Navet Helgeland AS

Uavhengig revisors beretning

Konklusjon

Vi har revidert årsregnskapet for Navet Helgeland AS som viser et underskudd på kr 1 976 902. Årsregnskapet består av balanse per 31. desember 2022, resultatregnskap for regnskapsåret avsluttet per denne datoen og noter til årsregnskapet, herunder et sammendrag av viktige regnskapsprinsipper.

Etter vår mening

- oppfyller årsregnskapet gjeldende lovkrav, og
- gir årsregnskapet et rettviseende bilde av selskapets finansielle stilling per 31. desember 2022 og av dets resultater for regnskapsåret avsluttet per denne datoen i samsvar med regnskapslovens regler og god regnskapsskikk i Norge.

Grunnlag for konklusjonen

Vi har gjennomført revisjonen i samsvar med International Standards on Auditing (ISA-ene). Våre oppgaver og plikter i henhold til disse standardene er beskrevet nedenfor under "Revisors oppgaver og plikter ved revisjonen av årsregnskapet". Vi er uavhengige av selskapet i samsvar med kravene i relevante lover og forskrifter i Norge og International Code of Ethics for Professional Accountants (inkludert internasjonale uavhengighetsstandarder) utstedt av International Ethics Standards Board for Accountants (IESBA-reglene), og vi har overholdt våre øvrige etiske forpliktelser i samsvar med disse kravene. Innhentet revisjonsbevis er etter vår vurdering tilstrekkelig og hensiktsmessig som grunnlag for vår konklusjon.

Ledelsens ansvar for årsregnskapet

Styret og daglig leder (ledelsen) er ansvarlige for å utarbeide årsregnskapet og for at det gir et rettviseende bilde i samsvar med regnskapslovens regler og god regnskapsskikk i Norge. Ledelsen er også ansvarlig for slik intern kontroll som den finner nødvendig for å kunne utarbeide et årsregnskap som ikke inneholder vesentlig feilinformasjon, verken som følge av misligheter eller utilsiktede feil.

Ved utarbeidelsen av årsregnskapet må ledelsen ta standpunkt til selskapets evne til fortsatt drift og opplyse om forhold av betydning for fortsatt drift. Forutsetningen om fortsatt drift skal legges til grunn for årsregnskapet så lenge det ikke er sannsynlig at virksomheten vil bli avvirket.

Revisors oppgaver og plikter ved revisjonen av årsregnskapet

Vårt mål er å oppnå betryggende sikkerhet for at årsregnskapet som helhet ikke inneholder vesentlig feilinformasjon, verken som følge av misligheter eller utilsiktede feil, og å avgi en revisjonsberetning som inneholder vår konklusjon. Betryggende sikkerhet er en høy grad av sikkerhet, men ingen garanti for at en revisjon utført i samsvar med ISA-ene, alltid vil avdekke vesentlig feilinformasjon. Feilinformasjon kan oppstå som følge av misligheter eller utilsiktede feil. Feilinformasjon er å anse



som vesentlig dersom den enkeltvis eller samlet med rimelighet kan forventes å påvirke de økonomiske beslutningene som brukerne foretar på grunnlag av årsregnskapet.

Andre forhold

Selskapets årsregnskap er avlagt etter utløpet av lovens frist for avleggelse av årsregnskap.

For videre beskrivelse av revisors oppgaver og plikter vises det til:
<https://revisorforeningen.no/revisjonsberetninger>

Mo i Rana, 23. august 2023
Helgeland Revisjon AS

Geir Voldsund
statsautorisert revisor



Årsregnskap for
NAVET HELGELAND AS

921 604 149

Regnskapsår
01.01.2022 - 31.12.2022





NAVET HELGELAND AS
921 604 149


Resultatregnskap

	Note	2022	
Driftskostnader			
Annen driftskostnad		-1 725 703	52 385
Sum driftskostnader		-1 725 703	52 385
Driftsresultat		-1 725 703	52 385
Finansinntekter			
Renteinntekt fra foretak i samme konsern		1 239 392	712 740
Annen renteinntekt		77 081	0
Annen finansinntekt	1	299 891	0
Sum finansinntekter		1 616 364	712 740
Finanskostnader			
Nedskrivning av finansielle eiendeler		-1 244 770	-267 325
Rentekostnad til foretak i samme konsern		-391 119	-226 706
Annen rentekostnad		-2 518	-28 007
Annen finanskostnad		-31 292	0
Sum finanskostnader		-1 669 699	-522 038
Netto finans		-53 335	190 702
Resultat før skattekostnad		-1 779 038	243 087
Skattekostnad	2	-197 864	-75 400
Årsresultat		-1 976 902	167 687
Overføringer			
Annen egenkapital		-1 976 902	167 687
Sum overføringer		-1 976 902	167 687

 BankID Signing
Kjell Inge Jakobsen
2023-08-21

 BankID Signing
Charlotte Jakobsen
2023-08-21

 BankID Signing
Liss Linn Jakobsen
2023-08-21

 BankID Signing
Joakim Jakobsen
2023-08-22



NAVET HELGELAND AS
921 604 149

Balanse pr. 31.12

EIENDELER

Note **2022**



Anleggsmidler

Finansielle anleggsmidler

Lån til foretak i samme konsern	3	9 910 786	16 690 149
Investeringer i tilknyttet selskap	3	11 651 779	8 356 617
Andre langsiktige fordringer	4	1 971 881	4 481 112
Sum finansielle anleggsmidler		23 534 445	29 527 878

Sum anleggsmidler

23 534 445 **29 527 878**

Omløpsmidler

Fordringer

Kortsiktige konsernfordringer	3	61 157	0
Sum fordringer		61 157	0

Bankinnskudd, kontanter og lignende

Bankinnskudd, kontanter og lignende		1 322 895	171 335
Sum bankinnskudd, kontanter og lignende		1 322 895	171 335

Sum omløpsmidler

1 384 052 **171 335**

SUM EIENDELER

24 918 497 **29 699 213**



NAVET HELGELAND AS
921 604 149

Balanse pr. 31.12

EGENKAPITAL OG GJELD

Egenkapital

Innskutt egenkapital

	Note	2022	
Selskapskapital	5, 6	100 000	100 000
Overkurs	6	12 260 122	12 260 122
Sum innskutt egenkapital		12 360 122	12 360 122

Opptjent egenkapital

Annen egenkapital	6	6 383 539	8 360 441
Udekket tap	6	0	0
Sum opptjent egenkapital		6 383 539	8 360 441

Sum egenkapital 18 743 661 20 720 563

Gjeld

Annen langsiktig gjeld

Langsiktig konserngjeld	3	4 429 434	5 327 468
Sum annen langsiktig gjeld		4 429 434	5 327 468

Kortsiktig gjeld

Leverandørgjeld		142 207	120 764
Betalbar skatt	2	45 229	0
Kortsiktig konserngjeld	3	693 796	0
Annen kortsiktig gjeld		864 170	3 530 418
Sum kortsiktig gjeld		1 745 402	3 651 182

Sum gjeld 6 174 836 8 978 650

SUM EGENKAPITAL OG GJELD 24 918 497 29 699 213

Herøy, 21.08.2023

Kjell Inge Jakobsen
styrets leder

Joakim Jakobsen
styremedlem

Charlotte Jakobsen
styremedlem

Lisa Linn Jakobsen
styremedlem





NAVET HELGELAND AS
921 604 149

Noter

Regnskapsprinsipper

Årsregnskapet er satt opp i samsvar med regnskapsloven og god regnskapsskikk for små foretak.

Salgsinntekter

Inntektsføring ved salg av varer skjer på leveringstidspunktet. Tjenester inntektsføres etter hvert som de leveres.

Klassifisering og vurdering av balanseposter

Anleggsmidler er eiendeler bestemt til varig eie eller bruk. Eiendeler som er knyttet til varekretsløpet er klassifisert som omløpsmidler. Fordringer klassifiseres som omløpsmidler hvis de forfaller til betaling innen ett år etter transaksjonsdagen. Tilsvarende klassifiseres gjeld som kortsiktig hvis gjelden forfaller til betaling innen ett år. Langsiktig gjeld er gjeld som forfaller senere enn ett år etter transaksjonsdagen. Første års avdrag på langsiktige fordringer og langsiktig gjeld klassifiseres likevel ikke som omløpsmiddel og kortsiktig gjeld.

Omløpsmidler vurderes til laveste av anskaffelseskost og virkelig verdi. Kortsiktig gjeld balanseføres til nominelt beløp på etableringstidspunktet.

Fordringer

Kundefordringer og andre fordringer er oppført i balansen til pålydende etter fradrag for avsetning til forventet tap. Avsetning til tap gjøres på grunnlag av individuelle vurderinger av de enkelte fordringene. I tillegg gjøres det for øvrige kundefordringer en uspesifisert avsetning for å dekke antatt tap.

Varige driftsmidler

Varige driftsmidler balanseføres og avskrives over driftsmidlenes levetid dersom de har antatt levetid over 3 år og har en kostpris som overstiger kr 15 000. Direkte vedlikehold av driftsmidler kostnadsføres løpende under driftskostnader, mens påkostninger eller forbedringer tillegges driftsmidlets kostpris og avskrives i takt med driftsmidlet.

Skatt

Skattekostnaden i resultatregnskapet omfatter både periodens betalbare skatt og endring i utsatt skatt. Utsatt skatt er beregnet med 22% på grunnlag av de midlertidige forskjeller som eksisterer mellom regnskapsmessige og skattemessige verdier, samt skattemessig underskudd til fremføring ved utgangen av regnskapsåret. Skatteøkende og skattereduserende midlertidige forskjeller som reverserer eller kan reversere i samme periode er fastsatt og skattevirkningen er beregnet på nettogrunnlaget.





NAVET HELGELAND AS
921 604 149

Antall årsverk

Selskapet har ikke hatt ansatte i løpet av regnskapsåret.



Note 1 - Konsern, datterselskap og tilknyttet selskap

Navn og forretningsadresse	Eierandel %	Stemmeandel %	Egenkapital siste årsregnskap	Resultat siste årsregnskap
Seløy Sjøprodukter AS	100	100	505 295	-338 932
Augustbrygga AS	100	100	-1 251 264	-1 620 467
Seløy Fisk Eiendom AS	100	100	7 348 032	15 998
Seløy Fisk AS	100	100	848 519	506 322
Kaikanten Herøy AS	100	100	2 379 963	45 936
Proharvest AS	100	100	-3 743 195	-620 834
Vakre Seløy AS	49	49	-282 030	-457 387

Konsernregnskapet inngår ikke i konsolideringen til morselskap.

Note 2 - Spesifisering av skatt

Skattekostnad	2022	2021
Betalbar skatt på alminnelig inntekt	197 864	75 400
Skattekostnad	197 864	75 400
Skattepliktig inntekt		
Resultat før skatt	-1 779 038	243 087
Permanente forskjeller	2 678 422	0
- Anvendelse av fremførbart underskudd	0	-167 687
+/- Mottatt/avgitt konsernbidrag	-693 796	-342 725
+/- Andre elementer	0	267 325
Skattepliktig inntekt	205 588	0
Betalbar skatt i balansen		
Betalbar skatt på årets resultat	197 864	0
Betalbar skatt på konsernbidrag	-152 635	0
Sum betalbar skatt i balansen	45 229	0

Note 3 - Konsern, tilknyttet selskap m.v.

Fordringer

	2022	2021
Samlet beløp som gjelder foretak i samme konsern	9 910 786	16 690 149
Samlet beløp som gjelder tilknyttet selskap	1 971 881	4 481 112

Annen langsiktig gjeld

	2022	2021
Samlet beløp som gjelder foretak i samme konsern	1 387 592	0
Samlet beløp som gjelder tilknyttet selskap	804 170	0


Note 4 - Lån og sikkerhetsstillelse til ledende personer, aksjeeiere med videre


Det er ikke gitt lån eller sikkerhetsstillelse til medlemmer av styrende organer.



NAVET HELGELAND AS
921 604 149

 BankID Signing
Kjell Inge Jakobsen
2023-08-21

 BankID Signing
Charlotte Jakobsen
2023-08-21

 BankID Signing
Liss Linn Jakobsen
2023-08-21

 BankID Signing
Joakim Jakobsen
2023-08-22

Note 5 - Aksjer

Aksjeklasse	Antall aksjer	Aksjenes pålydende	B...
Ord. aksjer	100	1 000	100 000

Aksjonærer	Antall aksjer	Eierandel %	Aksjeklasse
KIJ HOLDING AS	55	55	Ord. aksjer
JOJA HOLDING AS	15	15	Ord. aksjer
LLJ HOLDING AS	15	15	Ord. aksjer
CHARLIES HOLDING AS	15	15	Ord. aksjer
Totalt antall aksjer	100	100	

Note 6 - Egenkapital

	Aksjekapital	Overkurs	Opptjent egenkapital	Sum
Egenkapital 31.12 forrige år	100 000	12 260 122	8 360 441	20 720 563
Årsresultat	0	0	-1 976 902	-1 976 902
Egenkapital 31.12.2022	100 000	12 260 122	6 383 539	18 743 661