



ÅRSREGNSKAPET FOR REGNSKAPSÅRET 2024 - GENERELL INFORMASJON

Enheten

Organisasjonsnummer: 926 148 699
Organisasjonsform: Aksjeselskap
Foretaksnavn: SONAS AS
Forretningsadresse: c/o Ida Hermine Fossum Sønju
Husebybakken 41
0379 OSLO

Regnskapsår

Årsregnskapets periode: 01.01.2024 - 31.12.2024

Konsern

Morselskap i konsern: Nei

Regnskapsregler

Regler for små foretak benyttet: Ja
Benyttet ved utarbeidelsen av årsregnskapet til selskapet: Regnskapslovens alminnelige regler

Årsregnskapet fastsatt av kompetent organ

Bekreftet av representant for selskapet: Pernille Emilie Sønju
Dato for fastsettelse av årsregnskapet: 25.06.2025

Grunnlag for avgivelse

År 2024: Årsregnskapet er elektronisk innlevert
År 2023: Tall er hentet fra elektronisk innlevert årsregnskap fra 2024

Det er ikke krav til at årsregnskapet m.v. som sendes til Regnskapsregisteret er undertegnet. Kontrollen på at dette er utført ligger hos revisor/enhetens øverste organ. Sikkerheten ivaretas ved at innsender har rolle/rettighet for innsending av årsregnskapet via Altinn, og ved at det bekreftes at årsregnskapet er fastsatt av kompetent organ.

Brønnøysundregistrene, 01.07.2025



Resultatregnskap

| Beløp i: NOK | Note | 2024 | 2023 |
|---|------|----------------|----------------|
| RESULTATREGNSKAP | | | |
| Kostnader | | | |
| Lønnskostnad | 1 | | |
| Annen driftskostnad | | 12 033 | 11 408 |
| Sum kostnader | | 12 033 | 11 408 |
| Driftsresultat | | -12 033 | -11 408 |
| Finansinntekter og finanskostnader | | | |
| Annen finansinntekt | | | 35 156 |
| Sum finansinntekter | | | 35 156 |
| Netto finans | | | 35 156 |
| Resultat før skattekostnad | | -12 033 | 23 748 |
| Skattekostnad på resultat | 2 | | |
| Årsresultat | 3 | -12 033 | 23 748 |
| Årsresultat etter minoritetsinteresser | | -12 033 | 23 748 |
| Totalresultat | | -12 033 | 23 748 |
| Overføringer og disponeringer | | | |
| Avsatt til annen egenkapital | | | 23 748 |
| Overført fra annen egenkapital | | -12 033 | |
| Sum overføringer og disponeringer | | -12 033 | 23 748 |



Balanse

| Beløp i: NOK | Note | 2024 | 2023 |
|--|------|------------------|------------------|
| BALANSE - EIENDELER | | | |
| Anleggsmidler | | | |
| Immaterielle eiendeler | | | |
| Utsatt skattefordel | 2 | | |
| Finansielle anleggsmidler | | | |
| Investeringer i aksjer og andeler | 4 | 4 906 209 | 4 906 209 |
| Sum finansielle anleggsmidler | | 4 906 209 | 4 906 209 |
| Sum anleggsmidler | | 4 906 209 | 4 906 209 |
| Omløpsmidler | | | |
| Varer | | | |
| Fordringer | | | |
| Andre kortsiktige fordringer | | 974 | 974 |
| Sum fordringer | | 974 | 974 |
| Investeringer | | | |
| Aksjer og andeler i foretak i samme konsern | 4 | | |
| Markedsbaserte aksjer | 4 | | |
| Markedsbaserte obligasjoner | 4 | | |
| Andre markedsbaserte finansielle instrumenter | 4 | | |
| Bankinnskudd, kontanter og lignende | | | |
| Bankinnskudd, kontanter o.l. | | 87 767 | 99 800 |
| Sum bankinnskudd, kontanter og lignende | | 87 767 | 99 800 |
| Sum omløpsmidler | | 88 741 | 100 774 |
| SUM EIENDELER | | 4 994 950 | 5 006 983 |

BALANSE - EGENKAPITAL OG GJELD

Egenkapital



Balanse

| Beløp i: NOK | Note | 2024 | 2023 |
|---------------------------------|-------------|------------------|------------------|
| Innskutt egenkapital | | | |
| Aksjekapital | 5 | 103 400 | 103 400 |
| Beholdning av egne aksjer | 5 | | |
| Overkurs | | 4 797 239 | 4 797 239 |
| Sum innskutt egenkapital | | 4 900 639 | 4 900 639 |
| Opptjent egenkapital | | | |
| Annen egenkapital | | 94 311 | 106 344 |
| Sum opptjent egenkapital | | 94 311 | 106 344 |
| Sum egenkapital | 3 | 4 994 950 | 5 006 983 |
| Gjeld | | | |
| Langsiktig gjeld | | | |
| Utsatt skatt | 2 | | |
| Annen langsiktig gjeld | | | |
| Sum langsiktig gjeld | | 0 | 0 |
| Betalbar skatt | 2 | | |
| Sum gjeld | | 0 | 0 |
| SUM EGENKAPITAL OG GJELD | | 4 994 950 | 5 006 983 |



Brønnøysundregistrene

ÅRSREGNSKAP FOR REGNSKAPSÅRET 2024 - GENERELL INFORMASJON

Journalnummer: 2025 597758

Enheten

Organisasjonsnummer: 926 148 699
Organisasjonsform: Aksjeselskap
Foretaksnavn: SONAS AS
Forretningsadresse: c/o Ida Hermine Fossum Sønju
Husebybakken 41
0379 OSLO

Regnskapsår

Årsregnskapets periode: 01.01.2024 - 31.12.2024

Konsern

Morselskap i konsern: Nei

Regnskapsregler

Regler for små foretak benyttet: Ja
Benyttet ved utarbeidelsen av
årsregnskapet til selskapet: Regnskapslovens alminnelige regler

Årsregnskapet fastsatt av kompetent organ

Bekreftet av representant for selskapet: Pernille Emilie Sønju
Dato for fastsettelse av årsregnskapet: 25.06.2025

Revisjon

Selskapet har besluttet at årsregnskapet
ikke skal revideres: Ja
Årsregnskapet er utarbeidet av ekstern
autorisert regnskapsfører: Ja
Ekstern autorisert regnskapsfører har i
løpet av regnskapsåret bistått ved den
løpende regnskapsføringen eller utført
andre tjenester for selskapet enn å
utarbeide årsregnskapet: Ja

Grunnlag for avgivelse

År 2024: Årsregnskap er elektronisk innlevert.
År 2023: Tall er hentet fra elektronisk innlevert årsregnskap fra 2024.

Det er ikke krav til at årsregnskapet m.v. som sendes til Regnskapsregisteret er undertegnet. Kontrollen på at dette er utført ligger hos revisor/enhetens øverste organ. Sikkerheten ivaretas ved at innsender har rolle/rettighet for innsending av årsregnskapet via Altinn, og ved at det bekreftes at årsregnskapet er fastsatt av kompetent organ.

Brønnøysundregistrene, 30.06.2025

Brønnøysundregistrene
Postadresse: Postboks 900, 8910 Brønnøysund
Telefon: 75 00 75 00
E-post: firmapost@brreg.no Internett: www.brreg.no
Organisasjonsnummer: 974 760 673



Organisasjonsnr: 926 148 699
SONAS AS

RESULTATREGNSKAP

| Beløp i: NOK | Note | 2024 | 2023 |
|---|-------------|----------------|----------------|
| RESULTATREGNSKAP | | | |
| Kostnader | | | |
| Lønnskostnad | 1 | | |
| Annen driftskostnad | | 12 033 | 11 408 |
| Sum kostnader | | 12 033 | 11 408 |
| Driftsresultat | | -12 033 | -11 408 |
| Finansinntekter og finanskostnader | | | |
| Annen finansinntekt | | | 35 156 |
| Sum finansinntekter | | | 35 156 |
| Netto finans | | | 35 156 |
| Resultat før skattekostnad | | -12 033 | 23 748 |
| Skattekostnad på resultat | 2 | | |
| Årsresultat | 3 | -12 033 | 23 748 |
| Årsresultat etter minoritetsinteresser | | -12 033 | 23 748 |
| Totalresultat | | -12 033 | 23 748 |
| Overføringer og disponeringer | | | |
| Avsatt til annen egenkapital | | | 23 748 |
| Overført fra annen egenkapital | | -12 033 | |
| Sum overføringer og disponeringer | | -12 033 | 23 748 |



Organisasjonsnr: 926 148 699
SONAS AS

BALANSE

| Beløp i: NOK | Note | 2024 | 2023 |
|--|------|------------------|------------------|
| BALANSE - EIENDELER | | | |
| Anleggsmidler | | | |
| Immaterielle eiendeler | | | |
| Utsatt skattefordel | 2 | | |
| Finansielle anleggsmidler | | | |
| Investeringer i aksjer og andeler | 4 | 4 906 209 | 4 906 209 |
| Sum finansielle anleggsmidler | | 4 906 209 | 4 906 209 |
| Sum anleggsmidler | | 4 906 209 | 4 906 209 |
| Omløpsmidler | | | |
| Varer | | | |
| Fordringer | | | |
| Andre kortsiktige fordringer | | 974 | 974 |
| Sum fordringer | | 974 | 974 |
| Investeringer | | | |
| Aksjer og andeler i foretak i samme konsern | 4 | | |
| Markedsbaserte aksjer | 4 | | |
| Markedsbaserte obligasjoner | 4 | | |
| Andre markedsbaserte finansielle instrumenter | 4 | | |
| Bankinnskudd, kontanter og lignende | | | |
| Bankinnskudd, kontanter o. l. | | 87 767 | 99 800 |
| Sum bankinnskudd, kontanter og lignende | | 87 767 | 99 800 |
| Sum omløpsmidler | | 88 741 | 100 774 |
| SUM EIENDELER | | 4 994 950 | 5 006 983 |
| BALANSE - EGENKAPITAL OG GJELD | | | |
| Egenkapital | | | |
| Innskutt egenkapital | | | |
| Aksjekapital | 5 | 103 400 | 103 400 |
| Beholdning av egne aksjer | 5 | | |
| Overkurs | | 4 797 239 | 4 797 239 |



| | | | |
|---------------------------------|---|------------------|------------------|
| Sum innskutt egenkapital | | 4 900 639 | 4 900 639 |
| Opptjent egenkapital | | | |
| Annen egenkapital | | 94 311 | 106 344 |
| Sum opptjent egenkapital | | 94 311 | 106 344 |
| Sum egenkapital | 3 | 4 994 950 | 5 006 983 |
| Gjeld | | | |
| Langsiktig gjeld | | | |
| Utsatt skatt | 2 | | |
| Annen langsiktig gjeld | | | |
| Sum langsiktig gjeld | | 0 | 0 |
| Betalbar skatt | 2 | | |
| Sum gjeld | | 0 | 0 |
| SUM EGENKAPITAL OG GJELD | | 4 994 950 | 5 006 983 |



Organisasjonsnr: 926 148 699
SONAS AS

NOTEOPPLYSNINGER - SELSKAP - alle poster oppgitt i hele tall

Note

1

Antall årsverk i regnskapsåret
0.00

Sum Beløp

Balanseført verdi 31.12. Varige driftsmidler Immaterielle eiend.

Konsernregnskap

Morselskapet sitt navn

Forretningskontor for morselskapet

Begrunnelse for at datterselskap er utelatt fra konsolideringen

Samlet beløp - tilknyttet selskap Årets Fjorårets

Samlet beløp - foretak i samme konsern Årets Fjorårets

Samlet beløp - foretak i samme konsern Årets Fjorårets

Samlet beløp - felles kontrollert virksomhet Årets Fjorårets

Pantstillelse Beløp

Beholdning av egne aksjer Antall Pålydende Andel av aksjek.



Årsregnskap 2024

Sonas AS

Resultatregnskap
Balanse
Noter til regnskapet

Org.nr.: 926 148 699



| Resultatregnskap | | | |
|---|-------------|----------------|----------------|
| Sonas AS | | | |
| Driftsinntekter og driftskostnader | Note | 2024 | 2023 |
| Annen driftskostnad | | 12 033 | 11 408 |
| Sum driftskostnader | | 12 033 | 11 408 |
| Driftsresultat | | -12 033 | -11 408 |
| Finansinntekter og finanskostnader | | | |
| Annen finansinntekt | | 0 | 35 156 |
| Resultat av finansposter | | 0 | 35 156 |
| Resultat før skattekostnad | | -12 033 | 23 748 |
| Resultat | | -12 033 | 23 748 |
| Årsresultat | 3 | -12 033 | 23 748 |
| Overføringer | | | |
| Avsatt til annen egenkapital | | 0 | 23 748 |
| Overført fra annen egenkapital | | 12 033 | 0 |
| Sum overføringer | | -12 033 | 23 748 |



| Balanse | | | |
|--------------------------------------|-------------|------------------|------------------|
| Sonas AS | | | |
| Eiendeler | Note | 2024 | 2023 |
| Anleggsmidler | | | |
| Finansielle anleggsmidler | | | |
| Investeringer i aksjer og andeler | 4 | 4 906 209 | 4 906 209 |
| Sum finansielle anleggsmidler | | 4 906 209 | 4 906 209 |
| Sum anleggsmidler | | 4 906 209 | 4 906 209 |
| | | | |
| Andre kortsiktige fordringer | | 974 | 974 |
| Sum fordringer | | 974 | 974 |
| | | | |
| Bankinnskudd, kontanter o.l. | | 87 767 | 99 800 |
| Sum omløpsmidler | | 88 741 | 100 774 |
| | | | |
| Sum eiendeler | | 4 994 950 | 5 006 983 |



| Balanse | | | |
|--|-------------|--|------------------|
| Sonas AS | | | |
| Egenkapital og gjeld | Note | 2024 | 2023 |
| Egenkapital | | | |
| Innskutt egenkapital | | | |
| Aksjekapital | 5 | 103 400 | 103 400 |
| Overkurs | | 4 797 239 | 4 797 239 |
| Sum innskutt egenkapital | | 4 900 639 | 4 900 639 |
| Opptjent egenkapital | | | |
| Annen egenkapital | | 94 311 | 106 344 |
| Sum opptjent egenkapital | | 94 311 | 106 344 |
| Sum egenkapital | 3 | 4 994 950 | 5 006 983 |
| Gjeld | | | |
| Kortsiktig gjeld | | | |
| Sum egenkapital og gjeld | | 4 994 950 | 5 006 983 |
| Oslo, 25.06.2025 Styret i Sonas AS | | | |
| _____ Pernille Emilie Sønju styreleder | | _____ Ida Hermine Fossum Sønju styremedlem | |
| Sonas AS | | Side 4 | |



Sonas AS - Noter 2023

Regnskapsprinsipper

Årsregnskapet er satt opp i samsvar med regnskapsloven og NRS 8 - God regnskapsskikk for små foretak.

Hovedregel for vurdering av klassifisering av eiendeler og gjeld

Eiendeler bestemt til varig eie eller bruk er klassifisert som anleggsmidler. Andre eiendeler er klassifisert som omløpsmidler. Fordringer som skal tilbakebetales innen et år er uansett klassifisert som omløpsmidler. Ved klassifisering av kortsiktig og langsiktig gjeld er analoge kriterier lagt til grunn.

Anleggsmidler vurderes til anskaffelseskost, men nedskrives til virkelig verdi når verdifallet forventes ikke å være forbigående. Anleggsmidler med begrenset økonomisk levetid avskrives planmessig. Langsiktig gjeld balanseføres til nominelt mottatt beløp på etableringstidspunktet. Langsiktig gjeld oppskrives ikke til virkelig verdi som følge av renteendring.

Omløpsmidler vurderes til laveste av anskaffelseskost og virkelig verdi. Kortsiktig gjeld balanseføres til nominelt mottatt beløp på etableringstidspunktet. Kortsiktig gjeld oppskrives ikke til virkelig verdi som følge av renteendring.

Enkelte poster er vurdert etter andre regler, og redegjøres for nedenfor.

Aksjer i andre selskaper

Aksjer vurderes til laveste verdi av kostpris og virkelig verdi på balansedagen. Tap ved realisasjon av aksjer og nedskrivning av aksjer klassifiseres som driftskostnader og tilsvarende klassifiseres gevinst ved realisasjon og reversering av nedskrivninger som driftsinntekter. Utbetaling fra andeler i DA og mottatte utbytter klassifiseres som finansinntekter.

Skatter

Skatter kostnadsføres når de påløper, det vil si at skattekostnaden er knyttet til det regnskapsmessige resultat før skatt. Ved bruk av egenkapitalmetoden som vurderingsprinsipp for eierandeler i selskaper som er egne skatte- subjekter, er resultatandelen allerede fratrukket skatt. Skatt knyttet til egenkapitaltransaksjoner, for eksempel konsernbidrag, føres mot egenkapitalen.

Skattekostnaden består av betalbar skatt (skatt på årets skattepliktige inntekt) og endring i netto utsatt skatt. Skattekostnaden fordeles på ordinært resultat og resultat av ekstraordinære poster i henhold til skattegrunnlaget. Utsatt skatt og utsatt skattefordel er presentert netto i balansen.

.

Klassifisering og vurdering av omløpsmidler

Omløpsmidler og kortsiktig gjeld omfatter normalt poster som forfaller til betaling innen ett år etter balansedagen, samt poster som knytter seg til varekretsløpet. Omløpsmidler vurderes til laveste verdi av anskaffelseskost og virkelig verdi.

Fordringer

Kundefordringer og andre fordringer oppføres til pålydende etter fradrag for avsetning til forventet tap. Avsetning til tap gjøres på grunnlag av en individuell vurdering av de enkelte fordringene.



Note 1 Lønnskostnader

Sonas AS har ikke hatt lønns- eller personalkostnader i 2024 og det foreligger heller ingen slike forpliktelser.

Note 2 Skatt

| Årets skattekostnad | 2024 | 2023 |
|--|----------------|----------------|
| Resultatført skatt på ordinært resultat: | | |
| Betalbar skatt | 0 | 0 |
| Endring i utsatt skattefordel | 0 | 0 |
| Skattekostnad ordinært resultat | 0 | 0 |
| Skattepliktig inntekt: | | |
| Resultat før skatt | -12 033 | 23 748 |
| Permanente forskjeller | 0 | -34 101 |
| Skattepliktig inntekt | -12 033 | -10 353 |
| Betalbar skatt i balansen: | | |
| Betalbar skatt på årets resultat | 0 | 0 |
| Sum betalbar skatt i balansen | 0 | 0 |

Skatteeffekten av midlertidige forskjeller og underskudd til fremføring som har gitt opphav til utsatt skatt og utsatte skattefordeler, spesifisert på typer av midlertidige forskjeller

| | 2024 | 2023 | Endring |
|---|-------------|-------------|----------------|
| Akkumulert fremførbart underskudd | -53 801 | -41 768 | 12 033 |
| Inngår ikke i beregningen av utsatt skatt | 53 801 | 41 768 | -12 033 |
| Utsatt skattefordel (22 %) | 0 | 0 | 0 |

I henhold til God regnskapsskikk for små foretak balanseføres ikke utsatt skattefordel.

Note 3 Egenkapital

| | Aksjekapital | Overkurs | Annen egenkapital | Sum egenkapital |
|----------------------|---------------------|------------------|--------------------------|------------------------|
| Pr. 31.12.2023 | 103 400 | 4 797 239 | 106 344 | 5 006 983 |
| Årets resultat | | | -12 033 | -12 033 |
| Pr 31.12.2024 | 103 400 | 4 797 239 | 94 311 | 4 994 950 |



Note 4 Verdipapirer

| | Eierandel | Anskaffelseskost | Balanseført verdi |
|-------------------------|------------------|-------------------------|--------------------------|
| Anleggsmidler | | | |
| Hermus AS | 8,6 % | 4 906 206 | 4 906 209 |
| Sum | | 4 906 206 | 4 906 209 |
| Sum verdipapirer | | 4 906 206 | 4 906 209 |

Note 5 Aksjonærer

Aksjekapitalen i Sonas AS pr. 31.12 består av:

| | Antall | Pålydende | Bokført |
|-----------------|---------------|------------------|----------------|
| Ordinære aksjer | 2 068 | 50,0 | 103 400 |
| Sum | 2 068 | | 103 400 |

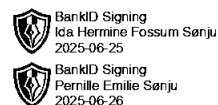
Eierstruktur

De største aksjonærene i % pr. 31.12 var:

| | Ordinære | Eierandel | Stemmeandel |
|-----------------------|-----------------|------------------|--------------------|
| Pernille Emilie Sønju | 2 068 | 100,0 | 100,0 |

Aksjer eiet av medlemmer i styret og daglig leder:

| Navn | Verv | Ordinære |
|-----------------------------|-------------|-----------------|
| Pernille Emilie Sønju | styreleder | 2 068 |
| Totalt antall aksjer | | 2 068 |





Årsregnskap 2024

Sonas AS

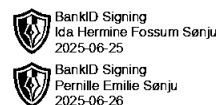
Resultatregnskap
Balanse
Noter til regnskapet

Org.nr.: 926 148 699



 BankID Signing
Ida Hermine Fossum Sønju
2025-06-25
 BankID Signing
Pernille Emilie Sønju
2025-06-26

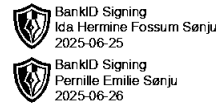
| Resultatregnskap | | | |
|---|-------------|----------------|----------------|
| Sonas AS | | | |
| Driftsinntekter og driftskostnader | Note | 2024 | 2023 |
| Annen driftskostnad | | 12 033 | 11 408 |
| Sum driftskostnader | | 12 033 | 11 408 |
| Driftsresultat | | -12 033 | -11 408 |
| Finansinntekter og finanskostnader | | | |
| Annen finansinntekt | | 0 | 35 156 |
| Resultat av finansposter | | 0 | 35 156 |
| Resultat før skattekostnad | | -12 033 | 23 748 |
| Resultat | | -12 033 | 23 748 |
| | | | |
| Årsresultat | 3 | -12 033 | 23 748 |
| Overføringer | | | |
| Avsatt til annen egenkapital | | 0 | 23 748 |
| Overført fra annen egenkapital | | 12 033 | 0 |
| Sum overføringer | | -12 033 | 23 748 |
| | | | |
| Sonas AS | | Side 2 | |



| Balanse | | | |
|--------------------------------------|-------------|------------------|------------------|
| Sonas AS | | | |
| Eiendeler | Note | 2024 | 2023 |
| Anleggsmidler | | | |
| Finansielle anleggsmidler | | | |
| Investeringer i aksjer og andeler | 4 | 4 906 209 | 4 906 209 |
| Sum finansielle anleggsmidler | | 4 906 209 | 4 906 209 |
| Sum anleggsmidler | | 4 906 209 | 4 906 209 |
| | | | |
| Andre kortsiktige fordringer | | 974 | 974 |
| Sum fordringer | | 974 | 974 |
| | | | |
| Bankinnskudd, kontanter o.l. | | 87 767 | 99 800 |
| Sum omløpsmidler | | 88 741 | 100 774 |
| | | | |
| Sum eiendeler | | 4 994 950 | 5 006 983 |

Sonas AS

Side 3



| Balanse | | | |
|---------------------------------------|-------------|---|------------------|
| Sonas AS | | | |
| Egenkapital og gjeld | Note | 2024 | 2023 |
| Egenkapital | | | |
| Innskutt egenkapital | | | |
| Aksjekapital | 5 | 103 400 | 103 400 |
| Overkurs | | 4 797 239 | 4 797 239 |
| Sum innskutt egenkapital | | 4 900 639 | 4 900 639 |
| Opptjent egenkapital | | | |
| Annen egenkapital | | 94 311 | 106 344 |
| Sum opptjent egenkapital | | 94 311 | 106 344 |
| Sum egenkapital | 3 | 4 994 950 | 5 006 983 |
| Gjeld | | | |
| Kortsiktig gjeld | | | |
| Sum egenkapital og gjeld | | 4 994 950 | 5 006 983 |
| Oslo, 25.06.2025 Styret i Sonas AS | | | |
| Pernille Emilie Sønju styreleder | | Ida Hermine Fossum Sønju styremedlem | |
| Sonas AS | | Side 4 | |



Sonas AS - Noter 2023



Regnskapsprinsipper

Årsregnskapet er satt opp i samsvar med regnskapsloven og NRS 8 - God regnskapsskikk for små foretak.

Hovedregel for vurdering av klassifisering av eiendeler og gjeld

Eiendeler bestemt til varig eie eller bruk er klassifisert som anleggsmidler. Andre eiendeler er klassifisert som omløpsmidler. Fordringer som skal tilbakebetales innen et år er uansett klassifisert som omløpsmidler. Ved klassifisering av kortsiktig og langsiktig gjeld er analoge kriterier lagt til grunn.

Anleggsmidler vurderes til anskaffelseskost, men nedskrives til virkelig verdi når verdifallet forventes ikke å være forbigående. Anleggsmidler med begrenset økonomisk levetid avskrives planmessig. Langsiktig gjeld balanseføres til nominelt mottatt beløp på etableringstidspunktet. Langsiktig gjeld oppskrives ikke til virkelig verdi som følge av renteendring.

Omløpsmidler vurderes til laveste av anskaffelseskost og virkelig verdi. Kortsiktig gjeld balanseføres til nominelt mottatt beløp på etableringstidspunktet. Kortsiktig gjeld oppskrives ikke til virkelig verdi som følge av renteendring.

Enkelte poster er vurdert etter andre regler, og redegjøres for nedenfor.

Aksjer i andre selskaper

Aksjer vurderes til laveste verdi av kostpris og virkelig verdi på balansedagen. Tap ved realisasjon av aksjer og nedskrivning av aksjer klassifiseres som driftskostnader og tilsvarende klassifiseres gevinst ved realisasjon og reversering av nedskrivninger som driftsinntekter. Utbetaling fra andeler i DA og mottatte utbytter klassifiseres som finansinntekter.

Skatter

Skatter kostnadsføres når de påløper, det vil si at skattekostnaden er knyttet til det regnskapsmessige resultat før skatt. Ved bruk av egenkapitalmetoden som vurderingsprinsipp for eierandeler i selskaper som er egne skatte- subjekter, er resultatandelen allerede fratrukket skatt. Skatt knyttet til egenkapitaltransaksjoner, for eksempel konsernbidrag, føres mot egenkapitalen.

Skattekostnaden består av betalbar skatt (skatt på årets skattepliktige inntekt) og endring i netto utsatt skatt. Skattekostnaden fordeles på ordinært resultat og resultat av ekstraordinære poster i henhold til skattegrunnlaget. Utsatt skatt og utsatt skattefordel er presentert netto i balansen.

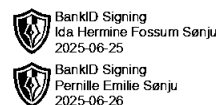
.

Klassifisering og vurdering av omløpsmidler

Omløpsmidler og kortsiktig gjeld omfatter normalt poster som forfaller til betaling innen ett år etter balansedagen, samt poster som knytter seg til varekretsløpet. Omløpsmidler vurderes til laveste verdi av anskaffelseskost og virkelig verdi.

Fordringer

Kundefordringer og andre fordringer oppføres til pålydende etter fradrag for avsetning til forventet tap. Avsetning til tap gjøres på grunnlag av en individuell vurdering av de enkelte fordringene.



Note 1 Lønnskostnader

Sonas AS har ikke hatt lønns- eller personalkostnader i 2024 og det foreligger heller ingen slike forpliktelser.

Note 2 Skatt

| Årets skattekostnad | 2024 | 2023 |
|--|----------------|----------------|
| Resultatført skatt på ordinært resultat: | | |
| Betalbar skatt | 0 | 0 |
| Endring i utsatt skattefordel | 0 | 0 |
| Skattekostnad ordinært resultat | 0 | 0 |
| Skattepliktig inntekt: | | |
| Resultat før skatt | -12 033 | 23 748 |
| Permanente forskjeller | 0 | -34 101 |
| Skattepliktig inntekt | -12 033 | -10 353 |
| Betalbar skatt i balansen: | | |
| Betalbar skatt på årets resultat | 0 | 0 |
| Sum betalbar skatt i balansen | 0 | 0 |

Skatteeffekten av midlertidige forskjeller og underskudd til fremføring som har gitt opphav til utsatt skatt og utsatte skattefordeler, spesifisert på typer av midlertidige forskjeller

| | 2024 | 2023 | Endring |
|---|-------------|-------------|----------------|
| Akkumulert fremførbart underskudd | -53 801 | -41 768 | 12 033 |
| Inngår ikke i beregningen av utsatt skatt | 53 801 | 41 768 | -12 033 |
| Utsatt skattefordel (22 %) | 0 | 0 | 0 |


I henhold til God regnskapsskikk for små foretak balanseføres ikke utsatt skattefordel.


Note 3 Egenkapital

| | Aksjekapital | Overkurs | Annen egenkapital | Sum egenkapital |
|----------------------|---------------------|------------------|--------------------------|------------------------|
| Pr. 31.12.2023 | 103 400 | 4 797 239 | 106 344 | 5 006 983 |
| Årets resultat | | | -12 033 | -12 033 |
| Pr 31.12.2024 | 103 400 | 4 797 239 | 94 311 | 4 994 950 |



Note 4 Verdipapirer

 BankID Signing
Ida Hermine Fossum Sønju
2025-06-25

 BankID Signing
Pernille Emilie Sønju
2025-06-26

| | Eier- andel | Anskaffelses kost | Balanseført verdi |
|-------------------------|------------------------|------------------------------|------------------------------|
| Anleggsmidler | | | |
| Hermus AS | 8,6 % | 4 906 206 | 4 906 209 |
| Sum | | 4 906 206 | 4 906 209 |
| Sum verdipapirer | | 4 906 206 | 4 906 209 |

Note 5 Aksjonærer

Aksjekapitalen i Sonas AS pr. 31.12 består av:

| | Antall | Pålydende | Bokført |
|-----------------|---------------|------------------|----------------|
| Ordinære aksjer | 2 068 | 50,0 | 103 400 |
| Sum | 2 068 | | 103 400 |

Eierstruktur

De største aksjonærene i % pr. 31.12 var:

| | Ordinære | Eierandel | Stemmeandel |
|-----------------------|-----------------|------------------|--------------------|
| Pernille Emilie Sønju | 2 068 | 100,0 | 100,0 |

Aksjer eiet av medlemmer i styret og daglig leder:

| Navn | Verv | Ordinære |
|-----------------------------|-------------|-----------------|
| Pernille Emilie Sønju | styreleder | 2 068 |
| Totalt antall aksjer | | 2 068 |