



## ÅRSREGNSKAPET FOR REGNSKAPSÅRET 2025 - GENERELL INFORMASJON

### Enheten

Organisasjonsnummer: 990 393 842  
Organisasjonsform: Aksjeselskap  
Foretaksnavn: INBUSINESS CONSULTING AS  
Forretningsadresse: Waldemars hage 3  
0175 OSLO

### Regnskapsår

Årsregnskapets periode: 01.01.2025 - 31.12.2025

### Konsern

Morselskap i konsern: Nei

### Regnskapsregler

Regler for små foretak benyttet: Ja  
Benyttet ved utarbeidelsen av årsregnskapet til selskapet: Regnskapslovens alminnelige regler

### Årsregnskapet fastsatt av kompetent organ

Bekreftet av representant for selskapet: AIDER AS  
Dato for fastsettelse av årsregnskapet: 16.03.2026

### Grunnlag for avgivelse

År 2025: Årsregnskapet er elektronisk innlevert  
År 2024: Tall er hentet fra elektronisk innlevert årsregnskap fra 2025

*Det er ikke krav til at årsregnskapet m.v. som sendes til Regnskapsregisteret er undertegnet. Kontrollen på at dette er utført ligger hos revisor/enhetens øverste organ. Sikkerheten ivaretas ved at innsender har rolle/rettighet for innsending av årsregnskapet via Altinn, og ved at det bekreftes at årsregnskapet er fastsatt av kompetent organ.*

Brønnøysundregistrene, 25.03.2026



### Resultatregnskap

Beløp i: NOK	Note	2025	2024
<b>RESULTATREGNSKAP</b>			
<b>Inntekter</b>			
Salgsinntekt		3 447 406	2 993 125
Annen driftsinntekt			285 000
<b>Sum inntekter</b>		<b>3 447 406</b>	<b>3 278 125</b>
<b>Kostnader</b>			
Lønnskostnad	2	1 014 951	904 050
Avskrivning av driftsmidler og immaterielle eiendeler	3	177 595	70 584
Nedskrivning av varige driftsmidler og immaterielle eiendeler	3		
Annen driftskostnad		471 098	710 362
<b>Sum kostnader</b>		<b>1 663 645</b>	<b>1 684 996</b>
<b>Driftsresultat</b>		<b>1 783 761</b>	<b>1 593 129</b>
<b>Finansinntekter og finanskostnader</b>			
Annen renteinntekt		49 576	54 793
Annen finansinntekt		2 845	2 794
Verdiøkning markedsbaserte omløpsmidler		40 328	41 066
<b>Sum finansinntekter</b>		<b>92 750</b>	<b>98 653</b>
Annen rentekostnad		30 767	24 939
<b>Sum finanskostnader</b>		<b>30 767</b>	<b>24 939</b>
<b>Netto finans</b>		<b>61 983</b>	<b>73 713</b>
<b>Resultat før skattekostnad</b>		<b>1 845 744</b>	<b>1 666 842</b>
Skattekostnad på resultat	4	397 471	357 918
<b>Årsresultat</b>		<b>1 448 273</b>	<b>1 308 924</b>
<b>Årsresultat etter minoritetsinteresser</b>		<b>1 448 273</b>	<b>1 308 924</b>
<b>Totalresultat</b>		<b>1 448 273</b>	<b>1 308 924</b>
<b>Overføringer og disponeringer</b>			



## Resultatregnskap

<b>Beløp i: NOK</b>	<b>Note</b>	<b>2025</b>	<b>2024</b>
Avsatt til fond for vurderingsforskjeller	5		
Overført fra fond for vurderingsforskjeller	5		
Ordinært utbytte	5	1 200 000	1 200 000
Tilleggsutbytte	5		
Ekstraordinært utbytte	5		
Konsernbidrag	5		
Avgitt konsernbidrag	5		
Udekket tap	5, 5		
Avsatt til annen egenkapital	5	248 273	108 924
Overført fra annen egenkapital	5		
<b>Sum overføringer og disponeringer</b>		<b>1 448 273</b>	<b>1 308 924</b>



### Balanse

Beløp i: NOK	Note	2025	2024
<b>BALANSE - EIENDELER</b>			
<b>Anleggsmidler</b>			
<b>Immaterielle eiendeler</b>			
Utsatt skattefordel	4		
<b>Varige driftsmidler</b>			
Driftsløsøre, inventar o.a. utstyr	3, 6	665 981	843 576
<b>Sum varige driftsmidler</b>		<b>665 981</b>	<b>843 576</b>
<b>Finansielle anleggsmidler</b>			
Andre langsiktige fordringer		411 378	341 385
<b>Sum finansielle anleggsmidler</b>		<b>411 378</b>	<b>341 385</b>
<b>Sum anleggsmidler</b>		<b>1 077 359</b>	<b>1 184 961</b>
<b>Omløpsmidler</b>			
<b>Varer</b>			
<b>Fordringer</b>			
Kundefordringer		687 239	812 327
Andre kortsiktige fordringer	7	9 803	7 373
<b>Sum fordringer</b>		<b>697 042</b>	<b>819 700</b>
<b>Investeringer</b>			
Andre finansielle instrumenter		15 000	15 000
<b>Sum investeringer</b>		<b>15 000</b>	<b>15 000</b>
<b>Bankinnskudd, kontanter og lignende</b>			
Bankinnskudd, kontanter o.l.		1 628 735	1 325 904
<b>Sum bankinnskudd, kontanter og lignende</b>		<b>1 628 735</b>	<b>1 325 904</b>
<b>Sum omløpsmidler</b>		<b>2 340 777</b>	<b>2 160 604</b>
<b>SUM EIENDELER</b>		<b>3 418 136</b>	<b>3 345 565</b>



## Balanse

Beløp i: NOK	Note	2025	2024
<b>BALANSE - EGENKAPITAL OG GJELD</b>			
<b>Egenkapital</b>			
<b>Innskutt egenkapital</b>			
Aksjekapital	5, 8	100 000	100 000
Overkurs	5		
Annen innskutt egenkapital	5		
<b>Sum innskutt egenkapital</b>		<b>100 000</b>	<b>100 000</b>
<b>Opptjent egenkapital</b>			
Fond for vurderingsforskjeller	5		
Annen egenkapital	5	739 011	490 738
Udekket tap	5		
<b>Sum opptjent egenkapital</b>		<b>739 011</b>	<b>490 738</b>
<b>Sum egenkapital</b>		<b>839 011</b>	<b>590 738</b>
<b>Gjeld</b>			
<b>Langsiktig gjeld</b>			
Utsatt skatt	4	117 720	111 568
<b>Sum avsetninger for forpliktelser</b>		<b>117 720</b>	<b>111 568</b>
<b>Annen langsiktig gjeld</b>			
Konvertible lån	6		
Obligasjonslån	6		
Gjeld til kredittinstitusjoner	6	575 798	867 428
Langsiktig konserngjeld	6		
<b>Sum annen langsiktig gjeld</b>		<b>575 798</b>	<b>867 428</b>
<b>Sum langsiktig gjeld</b>		<b>693 518</b>	<b>978 996</b>
<b>Kortsiktig gjeld</b>			
Leverandørgjeld		10 902	15 141
Betalbar skatt	4	391 319	271 343
Skyldig offentlige avgifter		198 826	217 704
Utbytte	5	1 200 000	1 200 000
Annen kortsiktig gjeld		84 562	71 642
<b>Sum kortsiktig gjeld</b>		<b>1 885 608</b>	<b>1 775 831</b>



## Balanse

<b>Beløp i: NOK</b>	<b>Note</b>	<b>2025</b>	<b>2024</b>
Sum gjeld		2 579 126	2 754 827
<b>SUM EGENKAPITAL OG GJELD</b>		<b>3 418 136</b>	<b>3 345 565</b>



## Brønnøysundregistrene

### ÅRSREGNSKAP FOR REGNSKAPSÅRET 2025 - GENERELL INFORMASJON

Journalnummer: 2026 350916

#### Virksomheten

Organisasjonsnummer: 990 393 842  
Organisasjonsform: Aksjeselskap  
Foretaksnavn: INBUSINESS CONSULTING AS  
Forretningsadresse: Waldemars hage 3  
0175 OSLO

#### Regnskapsår

Årsregnskapets periode: 01.01.2025 - 31.12.2025

#### Konsern

Morselskap i konsern: Nei

#### Regnskapsregler

Regler for små foretak benyttet: Ja  
Benyttet ved utarbeidelsen av  
årsregnskapet: Regnskapslovens alminnelige regler

#### Årsregnskapet fastsatt av kompetent organ

Bekreftet av: AIDER AS  
Dato for fastsettelse av årsregnskapet: 16.03.2026

#### Revisjon

Selskapet har besluttet at årsregnskapet  
ikke skal revideres: Ja  
Årsregnskapet er utarbeidet av ekstern  
autorisert regnskapsfører: Ja  
Ekstern autorisert regnskapsfører har i  
løpet av regnskapsåret bistått ved den  
løpende regnskapsføringen eller utført  
andre tjenester for selskapet enn å  
utarbeide årsregnskapet: Ja

#### Grunnlag for avgivelse

År 2025: Årsregnskap er elektronisk innlevert.  
År 2024: Tall er hentet fra elektronisk innlevert årsregnskap fra 2025.

*Virksomheten sitt øverste organ er ansvarlig for at årsregnskapet er signert. Det er mulig å levere årsregnskap uten signatur fordi sikkerheten for rett rapportering er ivaretatt ved at innsenderen har rolle/rettighet for innsending i Altinn. Navnet på representanten, som bekrefter at årsregnskapet er godkjent, er i tillegg oppgitt.*

Brønnøysundregistrene, 24.03.2026

---

Brønnøysundregistrene  
Postadresse: Postboks 900, 8910 Brønnøysund  
Telefon: 75 00 75 00  
E-post: firmapost@brreg.no Internett: www.brreg.no  
Organisasjonsnummer: 974 760 673



Organisasjonsnr: 990 393 842  
INBUSINESS CONSULTING AS

## RESULTATREGNSKAP

Beløp i: NOK	Note	2025	2024
<b>RESULTATREGNSKAP</b>			
<b>Inntekter</b>			
Salgsinntekt		3 447 406	2 993 125
Annen driftsinntekt			285 000
<b>Sum inntekter</b>		<b>3 447 406</b>	<b>3 278 125</b>
<b>Kostnader</b>			
Lønnskostnad	2	1 014 951	904 050
Avskrivning av driftsmidler og immaterielle eiendeler	3	177 595	70 584
Nedskrivning av varige driftsmidler og immaterielle eiendeler	3	471 098	710 362
Annen driftskostnad			
<b>Sum kostnader</b>		<b>1 663 645</b>	<b>1 684 996</b>
<b>Driftsresultat</b>		<b>1 783 761</b>	<b>1 593 129</b>
<b>Finansinntekter og finanskostnader</b>			
Annen renteinntekt		49 576	54 793
Annen finansinntekt		2 845	2 794
Verdiøkning markedsbaserte omløpsmidler		40 328	41 066
<b>Sum finansinntekter</b>		<b>92 750</b>	<b>98 653</b>
Annen rentekostnad		30 767	24 939
<b>Sum finanskostnader</b>		<b>30 767</b>	<b>24 939</b>
<b>Netto finans</b>		<b>61 983</b>	<b>73 713</b>
<b>Resultat før skattekostnad</b>		<b>1 845 744</b>	<b>1 666 842</b>
Skattekostnad på resultat	4	397 471	357 918
<b>Årsresultat</b>		<b>1 448 273</b>	<b>1 308 924</b>
<b>Årsresultat etter minoritetsinteresser</b>		<b>1 448 273</b>	<b>1 308 924</b>
<b>Totalresultat</b>		<b>1 448 273</b>	<b>1 308 924</b>
<b>Overføringer og disponeringer</b>			
Avsatt til fond for vurderingsforskjeller	5		
Overført fra fond for vurderingsforskjeller	5		
Ordinært utbytte	5	1 200 000	1 200 000



Tilleggsutbytte	5		
Ekstraordinært utbytte	5		
Konsernbidrag	5		
Avgitt konsernbidrag	5		
Udekket tap	5, 5		
Avsatt til annen egenkapital	5	248 273	108 924
Overført fra annen egenkapital	5		
<b>Sum overføringer og disponeringer</b>		<b>1 448 273</b>	<b>1 308 924</b>



Organisasjonsnr: 990 393 842  
INBUSINESS CONSULTING AS

## BALANSE

<u>Beløp i: NOK</u>	<u>Note</u>	<u>2025</u>	<u>2024</u>
<b>BALANSE - EIENDELER</b>			
<b>Anleggsmidler</b>			
<b>Immaterielle eiendeler</b>			
Utsatt skattefordel	4		
<b>Varige driftsmidler</b>			
Driftsløsøre, inventar o. a. utstyr			
	3, 6	665 981	843 576
<b>Sum varige driftsmidler</b>		<b>665 981</b>	<b>843 576</b>
<b>Finansielle anleggsmidler</b>			
Andre langsiktige fordringer			
		411 378	341 385
<b>Sum finansielle anleggsmidler</b>		<b>411 378</b>	<b>341 385</b>
<b>Sum anleggsmidler</b>		<b>1 077 359</b>	<b>1 184 961</b>
<b>Omløpsmidler</b>			
<b>Varer</b>			
<b>Fordringer</b>			
Kundefordringer			
		687 239	812 327
Andre kortsiktige fordringer			
	7	9 803	7 373
<b>Sum fordringer</b>		<b>697 042</b>	<b>819 700</b>
<b>Investeringer</b>			
Andre finansielle instrumenter			
		15 000	15 000
<b>Sum investeringer</b>		<b>15 000</b>	<b>15 000</b>
<b>Bankinnskudd, kontanter og lignende</b>			
Bankinnskudd, kontanter o. l.			
		1 628 735	1 325 904
<b>Sum bankinnskudd, kontanter og lignende</b>		<b>1 628 735</b>	<b>1 325 904</b>
<b>Sum omløpsmidler</b>		<b>2 340 777</b>	<b>2 160 604</b>
<b>SUM EIENDELER</b>		<b>3 418 136</b>	<b>3 345 565</b>

## BALANSE - EGENKAPITAL OG GJELD

**Egenkapital**  
**Innskutt egenkapital**



Aksjekapital	5, 8	100 000	100 000
Overkurs	5		
Annen innskutt egenkapital	5		
<b>Sum innskutt egenkapital</b>		<b>100 000</b>	<b>100 000</b>
<b>Opptjent egenkapital</b>			
Fond for			
vurderingsforskjeller	5		
Annen egenkapital	5	739 011	490 738
Udekket tap	5		
<b>Sum opptjent egenkapital</b>		<b>739 011</b>	<b>490 738</b>
<b>Sum egenkapital</b>		<b>839 011</b>	<b>590 738</b>
<b>Gjeld</b>			
<b>Langsiktig gjeld</b>			
Utsatt skatt	4	117 720	111 568
<b>Sum avsetninger for forpliktelses</b>		<b>117 720</b>	<b>111 568</b>
<b>Annen langsiktig gjeld</b>			
Konvertible lån	6		
Obligasjonslån	6		
Gjeld til			
kredittinstitusjoner	6	575 798	867 428
Langsiktig konserngjeld	6		
<b>Sum annen langsiktig gjeld</b>		<b>575 798</b>	<b>867 428</b>
<b>Sum langsiktig gjeld</b>		<b>693 518</b>	<b>978 996</b>
<b>Kortsiktig gjeld</b>			
Leverandørgjeld		10 902	15 141
Betalbar skatt	4	391 319	271 343
Skyldig offentlige avgifter		198 826	217 704
Utbytte	5	1 200 000	1 200 000
Annen kortsiktig gjeld		84 562	71 642
<b>Sum kortsiktig gjeld</b>		<b>1 885 608</b>	<b>1 775 831</b>
<b>Sum gjeld</b>		<b>2 579 126</b>	<b>2 754 827</b>
<b>SUM EGENKAPITAL OG GJELD</b>		<b>3 418 136</b>	<b>3 345 565</b>




Organisasjonsnr: 990 393 842  
INBUSINESS CONSULTING AS

NOTEOPPLYSNINGER - SELSKAP

- alle poster oppgitt i hele tall

Note

Antall årsverk i regnskapsåret  
1.00




# Årsregnskap 2025

## Inbusiness Consulting AS

Resultatregnskap  
Balanse  
Noter til regnskapet


Org.nr.: 990 393 842

BankID Signing  
KVANLI, JARL  
2026-03-17BankID Signing  
Sæther, Christoffer  
2026-03-16

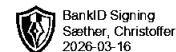
<b>Resultatregnskap</b>			
<b>Inbusiness Consulting AS</b>			
<b>Driftsinntekter og driftskostnader</b>	<b>Note</b>	<b>2025</b>	<b>2024</b>
Salgsinntekt		3 447 406	2 993 125
Annen driftsinntekt		0	285 000
<b>Sum driftsinntekter</b>		<b>3 447 406</b>	<b>3 278 125</b>
Lønnskostnad	2	1 014 951	904 050
Avskrivning av driftsmidler og immaterielle eiendeler	3	177 595	70 584
Annen driftskostnad		471 098	710 362
<b>Sum driftskostnader</b>		<b>1 663 645</b>	<b>1 684 996</b>
<b>Driftsresultat</b>		<b>1 783 761</b>	<b>1 593 129</b>
<b>Finansinntekter og finanskostnader</b>			
Annen renteinntekt		49 576	54 793
Annen finansinntekt		2 845	2 794
Verdiøkning markedsbaserte omløpsmidler		40 328	41 066
Annen rentekostnad		30 767	24 939
<b>Resultat av finansposter</b>		<b>61 983</b>	<b>73 713</b>
<b>Resultat før skattekostnad</b>		<b>1 845 744</b>	<b>1 666 842</b>
Skattekostnad på resultat	4	397 471	357 918
<b>Årsresultat</b>		<b>1 448 273</b>	<b>1 308 924</b>
<b>Overføringer</b>			
Avsatt til utbytte	5	1 200 000	1 200 000
Avsatt til annen egenkapital	5	248 273	108 924
<b>Sum overføringer</b>		<b>1 448 273</b>	<b>1 308 924</b>

Inbusiness Consulting AS

Side 2

BankID Signing  
KVANLI, JARL  
2026-03-17BankID Signing  
Sæther, Christoffer  
2026-03-16

<b>Balanse</b>			
<b>Inbusiness Consulting AS</b>			
<b>Eiendeler</b>	<b>Note</b>	<b>2025</b>	<b>2024</b>
<b>Anleggsmidler</b>			
<b>Varige driftsmidler</b>			
Driftsløsøre, inventar o.a. utstyr	3, 6	665 981	843 576
<b>Sum varige driftsmidler</b>		<b>665 981</b>	<b>843 576</b>
<b>Finansielle anleggsmidler</b>			
Andre langsiktige fordringer		411 378	341 385
<b>Sum finansielle anleggsmidler</b>		<b>411 378</b>	<b>341 385</b>
<b>Sum anleggsmidler</b>		<b>1 077 359</b>	<b>1 184 961</b>
<b>Omløpsmidler</b>			
<b>Fordringer</b>			
Kundefordringer		687 239	812 327
Andre kortsiktige fordringer	7	9 803	7 373
<b>Sum fordringer</b>		<b>697 042</b>	<b>819 700</b>
<b>Investeringer</b>			
Andre finansielle instrumenter		15 000	15 000
<b>Sum investeringer</b>		<b>15 000</b>	<b>15 000</b>
Bankinnskudd, kontanter o.l.		1 628 735	1 325 904
<b>Sum omløpsmidler</b>		<b>2 340 777</b>	<b>2 160 604</b>
<b>Sum eiendeler</b>		<b>3 418 136</b>	<b>3 345 565</b>
<b>Inbusiness Consulting AS</b>		<b>Side 3</b>	

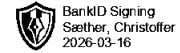
BankID Signing  
KVANLI, JARL  
2026-03-17BankID Signing  
Sæther, Christoffer  
2026-03-16

<b>Balanse</b>			
<b>Inbusiness Consulting AS</b>			
<b>Egenkapital og gjeld</b>	<b>Note</b>	<b>2025</b>	<b>2024</b>
<b>Egenkapital</b>			
<b>Innskutt egenkapital</b>			
Aksjekapital	5, 8	100 000	100 000
<b>Sum innskutt egenkapital</b>		<b>100 000</b>	<b>100 000</b>
<b>Opptjent egenkapital</b>			
Annen egenkapital	5	739 011	490 738
<b>Sum opptjent egenkapital</b>		<b>739 011</b>	<b>490 738</b>
<b>Sum egenkapital</b>		<b>839 011</b>	<b>590 738</b>
<b>Gjeld</b>			
<b>Utsatt skatt</b>			
Utsatt skatt	4	117 720	111 568
<b>Sum avsetning for forpliktelser</b>		<b>117 720</b>	<b>111 568</b>
<b>Annen langsiktig gjeld</b>			
Gjeld til kredittinstitusjoner	6	575 798	867 428
<b>Sum annen langsiktig gjeld</b>		<b>575 798</b>	<b>867 428</b>
<b>Kortsiktig gjeld</b>			
Leverandørgjeld		10 902	15 141
Betalbar skatt	4	391 319	271 343
Skyldig offentlige avgifter		198 826	217 704
Utbytte	5	1 200 000	1 200 000
Annen kortsiktig gjeld		84 562	71 642
<b>Sum kortsiktig gjeld</b>		<b>1 885 608</b>	<b>1 775 831</b>
<b>Sum gjeld</b>		<b>2 579 126</b>	<b>2 754 827</b>
<b>Sum egenkapital og gjeld</b>		<b>3 418 136</b>	<b>3 345 565</b>

Oslo, 16.03.2026  
Styret i Inbusiness Consulting AS

<u>Christoffer Sæther</u> Styreleder	<u>Jarl Kvanli</u> Styremedlem/daglig leder
---	--

**Inbusiness Consulting AS** **Side 4**



## Regnskapsprinsipper

Årsregnskapet er satt opp i samsvar med regnskapsloven og NRS 8 - God regnskapsskikk for små foretak.

## Driftsinntekter

Inntektsføring ved salg av varer skjer på leveringstidspunktet. Tjenester inntektsføres etter hvert som de leveres.

## Skatt

Skattekostnaden i resultatregnskapet omfatter både periodens betalbare skatt og endring i utsatt skatt. Utsatt skatt er beregnet med 22 % på grunnlag av de midlertidige forskjeller som eksisterer mellom regnskapsmessige og skattemessige verdier, samt ligningsmessig underskudd til fremføring ved utgangen av regnskapsåret. Skatteøkende og skattereduserende midlertidige forskjeller som reverserer eller kan reverseres i samme periode er utlignet og nettoført.

## Klassifisering og vurdering av anleggsmidler

Anleggsmidler omfatter eiendeler bestemt til varig eie og bruk. Anleggsmidler er vurdert til anskaffelseskost. Varige driftsmidler balanseføres og avskrives over driftsmidlets økonomiske levetid. Avskrivningsperioden for fast eiendom anskaffet etter 2009 er dekomponert i en del som gjelder råbygget og en del som gjelder faste tekniske installasjoner. Varige driftsmidler nedskrives til gjenvinnbart beløp ved verdifall som forventes ikke å være forbigående. Gjenvinnbart beløp er det høyeste av netto salgsverdi og verdi i bruk. Verdi i bruk er nåverdi av fremtidige kontantstrømmer knyttet til eiendelen. Nedskrivningen reverseres når grunnlaget for nedskrivningen ikke lenger er til stede.

## Klassifisering og vurdering av omløpsmidler

Omløpsmidler og kortsiktig gjeld omfatter normalt poster som forfaller til betaling innen ett år etter balansedagen, samt poster som knytter seg til varekretsløpet. Omløpsmidler vurderes til laveste verdi av anskaffelseskost og virkelig verdi.

## Fordringer

Kundefordringer og andre fordringer oppføres til pålydende etter fradrag for avsetning til forventet tap. Avsetning til tap gjøres på grunnlag av en individuell vurdering av de enkelte fordringene.

## Note 1 Virksomhetens art og lokalisering

Inbusiness Consulting AS er et selskap der virksomheten omfatter Konsulentvirksomhet tilknyttet informasjonsteknologi og forvaltning og drift av it-systemer. Selskapet er lokalisert i Oslo kommune.

## Note 2 Lønnskostnader og antall årsverk

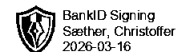
### Lønnskostnader

	2025	2024
Lønninger	759 457	670 046
Arbeidsgiveravgift	140 120	123 032
Andre ytelser	115 373	110 971
<b>Sum</b>	<b>1 014 951</b>	<b>904 050</b>

Selskapet har i 2025 sysselsatt 1 årsverk.



BankID Signing  
KVANLI, JARL  
2026-03-17



BankID Signing  
Sæther, Christoffer  
2026-03-16

## Note 3 Anleggsmidler

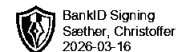
	Transport- midler	Inventar	Sum
Anskaffelseskost pr. 01.01.25	887 975	69 937	957 912
<b>Anskaffelseskost 31.12.25</b>	<b>887 975</b>	<b>69 937</b>	<b>957 912</b>
Akkumulerte avskrivninger 31.12.25	221 994	69 937	291 931
Av- og nedskrivninger pr. 31.12.25	221 994	69 937	291 931
<b>Bokført verdi 31.12.25</b>	<b>665 981</b>	<b>0</b>	<b>665 981</b>
Årets ordinære avskrivninger	177 595		177 595
Økonomisk levetid	5 år	3 år	

## Note 4 Skatt

<b>Årets skattegrunnlag</b>	<b>2025</b>	<b>2024</b>	
Betalbar skatt	391 319	271 343	
Endring i utsatt skatt	6 152	86 575	
<b>Sum skattekostnad</b>	<b>397 471</b>	<b>357 918</b>	
<b>Beregning av årets skattegrunnlag:</b>	<b>2025</b>	<b>2024</b>	
Ordinært resultat før skattekostnad	1 845 744	1 666 842	
Permanente forskjeller	-39 056	-39 943	
Endring i midlertidige forskjeller	-27 965	-393 522	
<b>Årets skattegrunnlag</b>	<b>1 778 723</b>	<b>1 233 377</b>	
<b>Betalbar skatt i balansen:</b>	<b>2025</b>	<b>2024</b>	
Betalbar skatt på årets resultat	391 319	271 343	
<b>Sum betalbar skatt i balansen</b>	<b>391 319</b>	<b>271 343</b>	
<b>Oversikt over midlertidige forskjeller:</b>	<b>2025</b>	<b>2024</b>	<b>Endring</b>
Varige driftsmidler	123 715	165 743	42 028
Pensjoner	411 378	341 385	-69 993
<b>Sum</b>	<b>535 093</b>	<b>507 128</b>	<b>-27 965</b>
<b>Sum</b>	<b>535 093</b>	<b>507 128</b>	<b>-27 965</b>
<b>Utsatt skatt (22 %)</b>	<b>117 720</b>	<b>111 568</b>	<b>-6 152</b>



BankID Signing  
KVANLI, JARL  
2026-03-17



BankID Signing  
Sæther, Christoffer  
2026-03-16

## Note 5 Egenkapital

	Aksjekapital	Annen egenkapital	Sum egenkapital
Pr. 31.12.2024	100 000	490 738	590 738
Årets resultat	0	1 448 273	1 448 273
Utbytte	0	-1 200 000	-1 200 000
<b>Pr 31.12.2025</b>	<b>100 000</b>	<b>739 011</b>	<b>839 011</b>

## Note 6 Langsiktig gjeld

Gjeld som er sikret ved pant utgjør ved utgangen av 2025 tilsammen kr 575 798. Balanseført verdi av eiendeler som er pantsatt for gjeld utgjør kr 665 981.

Ingen del av selskapets gjeld forfaller til betaling senere enn fem år eller regnskapsårets slutt.

## Note 7 Lån og sikkerhetsstillelse til ledende personer

Det er ikke gitt lån eller sikkerhetsstillelse til noen ledende personer i selskapet.

## Note 8 Aksjonærer

Aksjekapitalen i Inbusiness Consulting AS pr. 31.12.2025 består av:

	Antall	Pålydende	Bokført
Ordinære aksjer	1 000	100,0	100 000
<b>Sum</b>	<b>1 000</b>		<b>100 000</b>

### Eierstruktur

	Sum	Eierandel	Stemmeandel
Jarl Kvanli	1 000	100,00	100,00
<b>Totalt antall aksjer</b>	<b>1 000</b>	<b>100,00</b>	<b>100,00</b>

Aksjer eiet av medlemmer i styret og daglig leder:

Navn	Verv	Sum
Jarl Kvanli	Styremedlem/daglig leder	1 000
<b>Totalt antall aksjer</b>		<b>1 000</b>