



ÅRSREGNSKAPET FOR REGNSKAPSÅRET 2020 - GENERELL INFORMASJON

Enheten

Organisasjonsnummer: 889 069 082
Organisasjonsform: Aksjeselskap
Foretaksnavn: ØSTBØ INVEST AS
Forretningsadresse: Hålandsvegen 32
4053 RÆGE

Regnskapsår

Årsregnskapets periode: 01.01.2020 - 31.12.2020

Konsern

Morselskap i konsern: Nei

Regnskapsregler

Regler for små foretak benyttet: Ja
Benyttet ved utarbeidelsen av årsregnskapet til selskapet: Regnskapslovens alminnelige regler

Årsregnskapet fastsatt av kompetent organ

Bekreftet av representant for selskapet: Inge Østbø
Dato for fastsettelse av årsregnskapet: 23.07.2021

Grunnlag for avgivelse

År 2020: Årsregnskapet er elektronisk innlevert
År 2019: Tall er hentet fra elektronisk innlevert årsregnskap fra 2020

Det er ikke krav til at årsregnskapet m.v. som sendes til Regnskapsregisteret er undertegnet. Kontrollen på at dette er utført ligger hos revisor/enhetens øverste organ. Sikkerheten ivaretas ved at innsender har rolle/rettighet for innsending av årsregnskapet via Altinn, og ved at det bekreftes at årsregnskapet er fastsatt av kompetent organ.

Brønnøysundregistrene, 03.06.2022



Resultatregnskap

Beløp i: NOK	Note	2020	2019
RESULTATREGNSKAP			
Inntekter			
Sum inntekter		0	0
Kostnader			
Annen driftskostnad	1	16 610	15 502
Sum kostnader		16 610	15 502
Driftsresultat		-16 610	-15 502
Finansinntekter og finanskostnader			
Inntekt på inv. i tilknyttet selskap		600 000	
Annen renteinntekt		62	435
Annen finansinntekt		979	822
Sum finansinntekter		601 041	1 257
Netto finans		601 041	1 257
Ordinært resultat før skattekostnad		584 431	-14 244
Ordinært resultat etter skattekostnad		584 431	-14 244
Årsresultat		584 431	-14 244
Årsresultat etter minoritetsinteresser		584 431	-14 244
Overføringer og disponeringer			
Tilleggsutbytte	5		361 000
Ordinært utbytte	5		125 000
Overføringer annen egenkapital	5	584 431	-500 244
Sum overføringer og disponeringer		584 431	-14 244



Balanse

Beløp i: NOK	Note	2020	2019
BALANSE - EIENDELER			
Anleggsmidler			
Immaterielle eiendeler			
Finansielle anleggsmidler			
Investeringer i tilknyttet selskap	2	792 850	792 850
Sum finansielle anleggsmidler		792 850	792 850
Sum anleggsmidler		792 850	792 850
Omløpsmidler			
Varer			
Fordringer			
Andre fordringer		1 532	
Konsernfordringer	2	600 000	
Sum fordringer		601 532	
Bankinnskudd, kontanter og lignende			
Bankinnskudd, kontanter o.l.		15 263	280 831
Sum bankinnskudd, kontanter og lignende		15 263	280 831
Sum omløpsmidler		616 794	280 831
SUM EIENDELER		1 409 644	1 073 682
BALANSE - EGENKAPITAL OG GJELD			
Egenkapital			
Innskutt egenkapital			
Aksjekapital	5,6	100 000	100 000
Sum innskutt egenkapital		100 000	100 000
Opptjent egenkapital			
Annen egenkapital	5	1 309 644	725 213



Balanse

Beløp i: NOK	Note	2020	2019
Sum opptjent egenkapital		1 309 644	725 213
Sum egenkapital		1 409 644	825 213
Sum langsiktig gjeld		0	0
Kortsiktig gjeld			
Utbytte	5		125 000
Annen kortsiktig gjeld			123 468
Sum kortsiktig gjeld			248 468
Sum gjeld		0	248 468
SUM EGENKAPITAL OG GJELD		1 409 644	1 073 682



Brønnøysundregistrene

ÅRSREGNSKAP FOR REGNSKAPSÅRET 2020 - GENERELL INFORMASJON

Journalnummer: 2021 608652

Enheten

Organisasjonsnummer: 889 069 082
Organisasjonsform: Aksjeselskap
Foretaksnavn: ØSTBØ INVEST AS
Forretningsadresse: Hålandsvegen 32
4053 RÆGE

Regnskapsår

Årsregnskapets periode: 01.01.2020 - 31.12.2020

Konsern

Morselskap i konsern: Nei

Regnskapsregler

Regler for små foretak benyttet: Ja
Benyttet ved utarbeidelsen av
årsregnskapet til selskapet: Regnskapslovens alminnelige regler

Årsregnskapet fastsatt av kompetent organ

Bekreftet av representant for selskapet: Inge Østbø
Dato for fastsettelse av årsregnskapet: 23.07.2021

Revisjon

Selskapet har besluttet at årsregnskapet
ikke skal revideres: Ja
Årsregnskapet er utarbeidet av ekstern
autorisert regnskapsfører: Ja
Ekstern autorisert regnskapsfører har i
løpet av regnskapsåret bistått ved den
løpende regnskapsføringen eller utført
andre tjenester for selskapet enn å
utarbeide årsregnskapet: Ja

Grunnlag for avgivelse

År 2020: Årsregnskap er elektronisk innlevert.
År 2019: Tall er hentet fra elektronisk innlevert årsregnskap fra 2020.

Det er ikke krav til at årsregnskapet m.v. som sendes til Regnskapsregisteret er undertegnet. Kontrollen på at dette er utført ligger hos revisor/enhetens øverste organ. Sikkerheten ivaretas ved at innsender har rolle/rettighet for innsending av årsregnskapet via Altinn, og ved at det bekreftes at årsregnskapet er fastsatt av kompetent organ.

Brønnøysundregistrene, 04.08.2021

Brønnøysundregistrene
Postadresse: Postboks 900, 8910 Brønnøysund
Telefon: 75 00 75 00
E-post: firmapost@brreg.no Internett: www.brreg.no
Organisasjonsnummer: 974 760 673



Organisasjonsnr: 889 069 082
ØSTBØ INVEST AS

RESULTATREGNSKAP

Beløp i: NOK	Note	2020	2019
RESULTATREGNSKAP			
Inntekter			
Sum inntekter		0	0
Kostnader			
Annen driftskostnad	1	16 610	15 502
Sum kostnader		16 610	15 502
Driftsresultat		-16 610	-15 502
Finansinntekter og finanskostnader			
Inntekt på inv. i tilknyttet selskap		600 000	
Annen renteinntekt		62	435
Annen finansinntekt		979	822
Sum finansinntekter		601 041	1 257
Netto finans		601 041	1 257
Ordinært resultat før skattekostnad		584 431	-14 244
Ordinært resultat etter skattekostnad		584 431	-14 244
Årsresultat		584 431	-14 244
Årsresultat etter minoritetsinteresser		584 431	-14 244
Overføringer og disponeringer			
Tilleggsutbytte	5		361 000
Ordinært utbytte	5		125 000
Overføringer annen egenkapital	5	584 431	-500 244
Sum overføringer og disponeringer		584 431	-14 244



Utbytte	5	125 000
Annen kortsiktig gjeld		123 468
Sum kortsiktig gjeld		248 468
Sum gjeld	0	248 468
SUM EGENKAPITAL OG GJELD	1 409 644	1 073 682



Organisasjonsnr: 889 069 082
ØSTBØ INVEST AS

NOTEOPPLYSNINGER - SELSKAP - alle poster oppgitt i hele tall

Note

Antall aksjer og aksjeeiere

<u>Aksjeklasse</u>	<u>Ant. aksjer</u>	<u>Pålydende</u>	<u>Bokført verdi</u>
Ordinære aksjer	1000.00	100.00	100000.00

<u>Aksjeeiere - fritekst</u>	<u>Antall</u>	<u>Eierandel</u>	<u>Aksjeklasse</u>
Inge Østbø	1000.00	100.00%	Ordinære aksjer

<u>Sum</u>	<u>Sum antall</u>	<u>Sum eierandel</u>
	1000.00	100.00%

Note

Ytelser til ledende personer

Er det gitt ytelser til ledende person: Nei

Ytelser til daglig leder

<u>Ytelser</u>	<u>Lønn</u>	<u>Pensj.forpl.</u>	<u>Andre godtgj.</u>
----------------	-------------	---------------------	----------------------

Note

Antall årsverk i regnskapsåret

Virksomheten har hatt følgende antall årsverk:
0.00

Note

Lån og sikkerhetsstillelse til ledende personer og aksjeeiere

Er det gitt lån eller sikkerhetsstillelse til ledende personer: Nei

Note

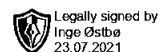
Konsern, tilknyttet selskap og datterselskap

Tilknyttet selskap/datterselskap

<u>Navn og adresse</u>	<u>Eierandel</u>	<u>Stemmeandel</u>	<u>Egenkapital</u>	<u>Resultat</u>
------------------------	------------------	--------------------	--------------------	-----------------



Sola Bygg AS	30.00%	30.00%	13381798.00	8935590.00
--------------	--------	--------	-------------	------------



**Årsregnskap 2020
for
Østbø Invest As**

Organisasjonsnr. 889069082

Utarbeidet av:



Forretningspartner

SpareBank1 SR-Bank ForretningsPartner AS
Autorisert regnskapsførerselskap
Christen Tranes gate 35, 4007 STAVANGER
www.sparebank1.no/nb/sr-bank/bedrift.html





Østbø Invest As

Legally signed by
Inge Østbø
23.07.2021**Resultatregnskap**

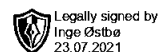
	Note	2020	2019
DRIFTSINNEKTER OG DRIFTSKOSTNADER			
Driftsinntekter			
Sum driftsinntekter		0	0
Driftskostnader			
Annen driftskostnad	1	16 610	15 502
Sum driftskostnader		16 610	15 502
DRIFTSRESULTAT		(16 610)	(15 502)
FINANSINNEKTER OG FINANSKOSTNADER			
Finansinntekter			
Inntekt på inv. i tilknyttet selskap		600 000	0
Annen renteinntekt		62	435
Annen finansinntekt		979	822
Sum finansinntekter		601 041	1 257
NETTO FINANSPOSTER		601 041	1 257
ORDINÆRT RES. FØR SKATTEKOSTNAD		584 431	(14 244)
Skattekostnad på ordinært resultat	3,4	0	0
ORDINÆRT RESULTAT		584 431	(14 244)
ARSRESULTAT		584 431	(14 244)
OVERF. OG DISPONERINGER			
Avsatt til ordinært utbytte	5	0	125 000
Tilleggsutbytte	5	0	361 000
Overføringer annen egenkapital	5	584 431	(500 244)
SUM OVERFØRINGER OG DISPONERINGER		584 431	(14 244)

Årsregnskap for Østbø Invest As

Organisasjonsnr. 889069082



Østbø Invest As



Balanse pr. 31.12.2020

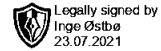
	Note	31.12.2020	31.12.2019
EIENDELER			
ANLEGGSMIDLER			
Finansielle anleggsmidler			
Investeringer i tilknyttet selskap	2	792 850	792 850
Sum finansielle anleggsmidler		792 850	792 850
SUM ANLEGGSMIDLER		792 850	792 850
OMLØPSMIDLER			
Fordringer			
Fordringer på konsernselskap	2	600 000	0
Andre fordringer		1 532	0
Sum fordringer		601 532	0
Bankinnskudd, kontanter o.l.		15 263	280 831
SUM OMLØPSMIDLER		616 794	280 831
SUM EIENDELER		1 409 644	1 073 682
EGENKAPITAL OG GJELD			
EGENKAPITAL			
Innskutt egenkapital			
Aksjekapital	5,6	100 000	100 000
Sum innskutt egenkapital		100 000	100 000
Opptjent egenkapital			
Annen egenkapital	5	1 309 644	725 213
Sum opptjent egenkapital		1 309 644	725 213
SUM EGENKAPITAL		1 409 644	825 213
GJELD			
Annen langsiktig gjeld			
KORTSIKTIG GJELD			
Utbytte	5	0	125 000
Annen kortsiktig gjeld		0	123 468
SUM KORTSIKTIG GJELD		0	248 468
SUM GJELD		0	248 468
SUM EGENKAPITAL OG GJELD		1 409 644	1 073 682

Ræge

Inge Østbø
daglig leder/styreleder



Østbø Invest As



Noter 2020

Regnskapsprinsipper:

Årsregnskapet er satt opp i samsvar med regnskapsloven og god regnskapsskikk. Selskapet har videre fulgt relevante bestemmelser i Norsk Regnskaps Standard utarbeidet av Norsk Regnskaps Stiftelse.

Omløpsmidler og kortsiktig gjeld

Omløpsmidler og kortsiktig gjeld omfatter normalt poster som forfaller til betaling innen ett år etter siste dag i regnskapsåret, samt poster som knytter seg til varekretsløpet. Omløpsmidler vurderes til laveste verdi av anskaffelseskost og antatt virkelig verdi (Laveste verdis prinsipp).

Anleggsmidler og langsiktig gjeld

Anleggsmidler omfatter eiendeler bestemt til varig eie og bruk for virksomheten. Anleggsmidler er vurdert til anskaffelseskost. Varige driftsmidler føres opp i balansen og avskrives over driftsmidlets forventede økonomiske levetid. Varige driftsmidler nedskrives til virkelig verdi ved verdifall som forventes ikke å være av forbigående art. Nedskrivninger blir reversert når grunnlaget for nedskrivningen ikke lenger finnes å være til stede.

Inntektsføring

Inntektsføring skjer ved leveringstidspunktet.

Fordringer

Fordringer føres opp i balansen til pålydende etter fradrag for avsetning til påregnelig tap. Avsetning til påregnelig tap gjøres på grunnlag av en individuell vurdering av de enkelte fordringene.

Skatt

Skattekostnaden i resultatregnskapet omfatter periodens betalbare skatt som blir utlignet og forfaller til betaling i neste regnskapsår. I tillegg til endring i utsatt skatt. Utsatt skatt er beregnet med skattesatsen ved utgangen av regnskapsåret (22 %) på grunnlag av skattereduserende og skatteøkende midlertidige forskjeller som eksisterer mellom regnskapsmessige og skattemessige verdier. I beregningen er det også medtatt ligningsmessig framførbart underskudd ved regnskapsårets utgang. Skatteøkende og skattereduserende midlertidige forskjeller som reverserer eller kan reversere i samme periode er utlignet og nettoført.

Aksjer i tilknyttet selskap

Investeringer i tilknyttet selskap er vurdert etter kostmetoden, og vil bli skrevet ned til virkelig verdi ved varig verdifall. Utbytte fra tilknyttet selskap inntektsføres i avsetningsåret.



Østbø Invest As

Legally signed by
Inge Østbø
23.07.2021

Noter 2020

Note 1 - Lønnskostnader, antall ansatte, godtgjørelse til daglig leder m.v.

Selskapet har ingen ansatte, og har derfor ikke plikt til å ha ordning for obligatorisk tjenestepensjon. Det er ikke utbetalt lønn eller annen godtgjørelse til daglig leder/styreleder.

Note 2 - Investeringer i tilknyttet selskap

Selskapet har eierandel i følgende selskap:

Selskap:	Anskaffelses- tidspunkt	Forretnings- kontor	Eierandel/ stemmrett	Årsresultat	Balanseført EK pr. 31.12
Sola Bygg	2011/2018	Sola	30,00 %	8 935 590	13 381 798
	Kostpris	Bokført verdi			
	792 850	792 850			

Note 3 - Skatter

Spesifikasjon av årets skattegrunnlag:

Resultat før skattekostnader	584 431
+ Permanente og andre forskjeller	-582 000
+ Endring i midlertidige forskjeller	0
= Inntekt før anvendelse av framført underskudd	2 431
- Anvendt skattemessig framførbart underskudd	2 431
= Inntekt	0

Spesifikasjon av årets skattekostnad:

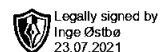
Beregnet skatt av årets resultat	0
= Sum betalbar skatt	0
+/- Endring i utsatt skatt / utsatt skattefordel	0
= Ordinær skattekostnad	0
Skattesats i inntektsåret	22

Betalbar skatt i balansen består av

Sum betalbar skatt	0
- Refusjon av skatt tiltakspakke 2020	0
= Betalbar skatt i balansen	0



Østbø Invest As



Noter 2020

Note 4 - Utsatt skatt /utsatt skattefordel

Utsatt skatt/utsatt skattefordel

	2020	2019
+ Inntektsført avsatt utbytte	18 000	0
- Skattem. fremf. underskudd som utlignes	42 251	44 682
= Grunnlag utsatt skatt	-24 251	-44 682
Utsatt skatt	0	0
Negativt grunnlag utsatt skatt	24 251	44 682
= Grunnlag utsatt skattefordel	24 251	44 682
Utsatt skattefordel	5 335	9 830
Grunnlag ikke bokført utsatt skattefordel	24 251	44 682
Ikke bokført utsatt skattefordel	5 335	9 830
Bokført utsatt skattefordel	0	0

Note 5 - Egenkapital

	Aksjekapital / selskapskapital	Annen egenkapital	Sum egenkapital
Pr 1.1.	100 000	725 213	825 213
Tilført fra årsresultat	0	584 431	584 431
Pr 31.12.	100 000	1 309 644	1 409 644

Note 6 - Aksjekapital og aksjonærinformasjon

Selskapet har 1000 aksjer hver pålydende kr 100, samlet aksjekapital utgjør kr 100 000. Selskapet har kun en aksjeklasse. Alle aksjer har lik stemmerett.

Selskapets aksjeeier er:

Aksjonærens navn	Antall aksjer
Inge Østbø (daglig leder/styreleder)	1 000



Byrå SpareBank1 SR-Bank ForretningsPartner AS
Klient 22651 Østbø Invest AS
Periode 2020

Posteringsjournal
Utskrift fra Visma Finale Årsoppgjør
Dato : 13/07/2021 19:59 Side1av1

Legally signed by
Inge Østbø
23.07.2021

	Bilagsnr	Dato	Debet	Kredit	Beløp	Anmerkning
Tilleggsposteringer						
Avslutning	1	31122020	1564	8020	600 000,00	Inntektsført utbytte Sola Bygg
Tilleggsposteringer					600 000,00	
Disponeringer						
Avslutning	210000000	31122020	8960	2050	584 431,30	Til annen opptjent EK
Disponeringer					584 431,30	
Totalt alle posteringer					1 184 431,30	

Tilleggsposteringerne ovenfor er utført etter instruks fra selskapet.

Sted: Dato: Sign: