



ÅRSREGNSKAPET FOR REGNSKAPSÅRET 2022 - GENERELL INFORMASJON

Enheten

Organisasjonsnummer: 996 056 694
Organisasjonsform: Aksjeselskap
Foretaksnavn: ECON CONSULTING AS
Forretningsadresse: Mongsedalen 32
5918 FREKHAUG

Regnskapsår

Årsregnskapets periode: 01.01.2022 - 31.12.2022

Konsern

Morselskap i konsern: Nei

Regnskapsregler

Regler for små foretak benyttet: Ja
Benyttet ved utarbeidelsen av årsregnskapet til selskapet: Regnskapslovens alminnelige regler

Årsregnskapet fastsatt av kompetent organ

Bekreftet av representant for selskapet: Jonny Atle Marøy
Dato for fastsettelse av årsregnskapet: 15.05.2023

Grunnlag for avgivelse

År 2022: Årsregnskapet er elektronisk innlevert
År 2021: Tall er hentet fra elektronisk innlevert årsregnskap fra 2022

Det er ikke krav til at årsregnskapet m.v. som sendes til Regnskapsregisteret er undertegnet. Kontrollen på at dette er utført ligger hos revisor/enhetens øverste organ. Sikkerheten ivaretas ved at innsender har rolle/rettighet for innsending av årsregnskapet via Altinn, og ved at det bekreftes at årsregnskapet er fastsatt av kompetent organ.

Brønnøysundregistrene, 05.05.2024



Resultatregnskap

Beløp i: NOK	Note	2022	2021
RESULTATREGNSKAP			
Inntekter			
Salgsinntekt		2 154 933	2 128 878
Sum inntekter		2 154 933	2 128 878
Kostnader			
Varekostnad		2 739	58 881
Lønnskostnad	1	1 397 117	1 353 446
Avskrivning på varige driftsmidler	2	214 620	216 874
Annen driftskostnad		455 619	458 637
Sum kostnader		2 070 095	2 087 839
Driftsresultat		84 838	41 039
Finansinntekter og finanskostnader			
Annen renteinntekt		271	
Sum finansinntekter		271	
Annen rentekostnad		17 433	8 794
Sum finanskostnader		17 433	8 794
Netto finans		-17 162	-8 794
Ordinært resultat før skattekostnad		67 676	32 245
Skattekostnad på ordinært resultat	3	30 508	30 289
Ordinært resultat etter skattekostnad		37 168	1 956
Årsresultat		37 168	1 956
Årsresultat etter minoritetsinteresser		37 168	1 956
Overføringer og disponeringer			
Overføringer annen egenkapital	4,5	37 168	1 956
Sum overføringer og disponeringer		37 168	1 956



Balanse

Beløp i: NOK	Note	2022	2021
BALANSE - EIENDELER			
Anleggsmidler			
Immaterielle eiendeler			
Varige driftsmidler			
Driftsløsøre, inventar, verktøy, kontorm.	2	606 021	802 003
Sum varige driftsmidler		606 021	802 003
Sum anleggsmidler		606 021	802 003
Omløpsmidler			
Varer			
Fordringer			
Kundefordringer	6	476 788	433 917
Andre kortsiktige fordringer		51 213	113 194
Sum fordringer		528 001	547 111
Bankinnskudd, kontanter og lignende			
Bankinnskudd, kontanter o.l.	7	438 110	291 762
Sum bankinnskudd, kontanter og lignende		438 110	291 762
Sum omløpsmidler		966 111	838 873
SUM EIENDELER		1 572 132	1 640 876
BALANSE - EGENKAPITAL OG GJELD			
Egenkapital			
Innskutt egenkapital			
Aksjekapital	8	100 000	100 000
Overkurs	5	11 083	11 083
Sum innskutt egenkapital		111 083	111 083
Opptjent egenkapital			



Balanse

Beløp i: NOK	Note	2022	2021
Annen egenkapital	4,5	756 502	719 334
Sum opptjent egenkapital		756 502	719 334
Sum egenkapital		867 585	830 417
Gjeld			
Langsiktig gjeld			
Utsatt skatt	3	22 555	42 910
Sum avsetninger for forpliktelser		22 555	42 910
Annen langsiktig gjeld			
Gjeld til kredittinstitusjoner	9	308 291	386 159
Sum annen langsiktig gjeld		308 291	386 159
Sum langsiktig gjeld		330 846	429 069
Kortsiktig gjeld			
Leverandørgjeld		29 697	27 109
Betalbar skatt	3	50 863	39 807
Skyldig offentlige avgifter		154 785	177 854
Annen kortsiktig gjeld		138 356	136 620
Sum kortsiktig gjeld		373 701	381 390
Sum gjeld		704 546	810 459
SUM EGENKAPITAL OG GJELD		1 572 132	1 640 876



Brønnøysundregistrene

ÅRSREGNSKAP FOR REGNSKAPSÅRET 2022 - GENERELL INFORMASJON

Journalnummer: 2023 449890

Enheten

Organisasjonsnummer: 996 056 694
Organisasjonsform: Aksjeselskap
Foretaksnavn: ECON CONSULTING AS
Forretningsadresse: Mongsedalen 32
5918 FREKHAUG

Regnskapsår

Årsregnskapets periode: 01.01.2022 - 31.12.2022

Konsern

Morselskap i konsern: Nei

Regnskapsregler

Regler for små foretak benyttet: Ja
Benyttet ved utarbeidelsen av
årsregnskapet til selskapet: Regnskapslovens alminnelige regler

Årsregnskapet fastsatt av kompetent organ

Bekreftet av representant for selskapet: Jonny Atle Marøy
Dato for fastsettelse av årsregnskapet: 15.05.2023

Revisjon

Selskapet har besluttet at årsregnskapet
ikke skal revideres: Ja
Årsregnskapet er utarbeidet av ekstern
autorisert regnskapsfører: Ja
Ekstern autorisert regnskapsfører har i
løpet av regnskapsåret bistått ved den
løpende regnskapsføringen eller utført
andre tjenester for selskapet enn å
utarbeide årsregnskapet: Ja

Grunnlag for avgivelse

År 2022: Årsregnskap er elektronisk innlevert.
År 2021: Tall er hentet fra elektronisk innlevert årsregnskap fra 2022.

Det er ikke krav til at årsregnskapet m.v. som sendes til Regnskapsregisteret er undertegnet. Kontrollen på at dette er utført ligger hos revisor/enhetens øverste organ. Sikkerheten ivaretas ved at innsender har rolle/rettighet for innsending av årsregnskapet via Altinn, og ved at det bekreftes at årsregnskapet er fastsatt av kompetent organ.

Brønnøysundregistrene, 01.06.2023

Brønnøysundregistrene
Postadresse: Postboks 900, 8910 Brønnøysund
Telefon: 75 00 75 00
E-post: firmapost@brreg.no Internett: www.brreg.no
Organisasjonsnummer: 974 760 673



Organisasjonsnr: 996 056 694
ECON CONSULTING AS

RESULTATREGNSKAP

Beløp i: NOK	Note	2022	2021
RESULTATREGNSKAP			
Inntekter			
Salgsinntekt		2 154 933	2 128 878
Sum inntekter		2 154 933	2 128 878
Kostnader			
Varekostnad		2 739	58 881
Lønnskostnad	1	1 397 117	1 353 446
Avskrivning på varige driftsmidler	2	214 620	216 874
Annen driftskostnad		455 619	458 637
Sum kostnader		2 070 095	2 087 839
Driftsresultat		84 838	41 039
Finansinntekter og finanskostnader			
Annen renteinntekt		271	
Sum finansinntekter		271	
Annen rentekostnad		17 433	8 794
Sum finanskostnader		17 433	8 794
Netto finans		-17 162	-8 794
Ordinært resultat før skattekostnad			
Skattekostnad på ordinært resultat	3	30 508	30 289
Ordinært resultat etter skattekostnad		37 168	1 956
Årsresultat		37 168	1 956
Årsresultat etter minoritetsinteresser		37 168	1 956
Overføringer og disponeringer			
Overføringer annen egenkapital	4, 5	37 168	1 956
Sum overføringer og disponeringer		37 168	1 956



Organisasjonsnr: 996 056 694
ECON CONSULTING AS

BALANSE

Beløp i: NOK

	Note	2022	2021
--	------	------	------

BALANSE - EIENDELER

Anleggsmidler Immaterielle eiendeler

Varige driftsmidler
Driftsløsøre, inventar,
verktøy, kontorm.
Sum varige driftsmidler

2

606 021
606 021

802 003
802 003

Sum anleggsmidler

606 021

802 003

Omløpsmidler Varer

Fordringer
Kundefordringer
Andre kortsiktige
fordringer
Sum fordringer

6

476 788
51 213
528 001

433 917
113 194
547 111

Bankinnskudd, kontanter
og lignende
Bankinnskudd, kontanter o.
l.
Sum bankinnskudd,
kontanter og lignende

7

438 110
438 110

291 762
291 762

Sum omløpsmidler

966 111

838 873

SUM EIENDELER

1 572 132

1 640 876

BALANSE - EGENKAPITAL OG GJELD

Egenkapital
Innskutt egenkapital
Aksjekapital
Overkurs
Sum innskutt egenkapital

8

5

100 000
11 083
111 083

100 000
11 083
111 083

Opptjent egenkapital
Annen egenkapital
Sum opptjent egenkapital

4,5

756 502
756 502

719 334
719 334

Sum egenkapital

867 585

830 417

Gjeld
Langsiktig gjeld



Utsatt skatt	3	22 555	42 910
Sum avsetninger for forpliktelser		22 555	42 910
Annen langsiktig gjeld			
Gjeld til kredittinstitusjoner	9	308 291	386 159
Sum annen langsiktig gjeld		308 291	386 159
Sum langsiktig gjeld		330 846	429 069
Kortsiktig gjeld			
Leverandørgjeld		29 697	27 109
Betalbar skatt	3	50 863	39 807
Skyldig offentlige avgifter		154 785	177 854
Annen kortsiktig gjeld		138 356	136 620
Sum kortsiktig gjeld		373 701	381 390
Sum gjeld		704 546	810 459
SUM EGENKAPITAL OG GJELD		1 572 132	1 640 876



Organisasjonsnr: 996 056 694
ECON CONSULTING AS

NOTEOPPLYSNINGER - SELSKAP - alle poster oppgitt i hele tall

Note

Antall årsverk i regnskapsåret
1.00

<u>Sum</u>	<u>Beløp</u>
<u>Balanseført verdi 31.12.</u>	<u>Varige driftsmidler Immaterielle eiend.</u>

Konsernregnskap

Morselskapet sitt navn

Forretningskontor for morselskapet

Begrunnelse for at datterselskap er utelatt fra konsolideringen

Konsern, tilknyttet selskap m.v. - fordringer og gjeld

Fordringer

<u>Samlet beløp - tilknyttet selskap</u>	<u>Årets</u>	<u>Fjorårets</u>
--	--------------	------------------

<u>Samlet beløp - foretak i samme konsern</u>	<u>Årets</u>	<u>Fjorårets</u>
---	--------------	------------------

<u>Samlet beløp - foretak i samme konsern</u>	<u>Årets</u>	<u>Fjorårets</u>
---	--------------	------------------

<u>Samlet beløp - felles kontrollert virksomhet</u>	<u>Årets</u>	<u>Fjorårets</u>
---	--------------	------------------

<u>Pantstillelse</u>	<u>Beløp</u>
----------------------	--------------

<u>Beholdning av egne aksjer</u>	<u>Antall</u>	<u>Pålydende</u>	<u>Andel av aksjek.</u>
----------------------------------	---------------	------------------	-------------------------



Note

Lån og sikkerhetsstillelse til medlemmer

Er det gitt lån eller sikkerhetsstillelse til ledende personer: Nei

Opplysninger om:

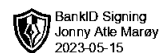
Medlemmer av:

Mer om lån og sikkerhetsstillelse

Note

Noteopplysninger ut over minimumskravene for små foretak

Fullstendige noteopplysninger fremkommer av vedlagte PDF-dokument



**Årsregnskap 2022
for
Econ Consulting AS**

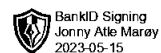
Organisasjonsnr. 996056694

Utarbeidet av:

Sparebank 1 Sr-Bank Forretningspartner A
Godkjent regnskapsselskap
Christen Tranes gate 35
4007 STAVANGER
Organisasjonsnr. 990945748



Econ Consulting AS

**Resultatregnskap**

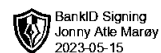
	Note	2022	2021
DRIFTSINNEKTER OG DRIFTSKOSTNADER			
Driftsinntekter			
Salgsinntekt		2 154 933	2 128 878
Sum driftsinntekter		2 154 933	2 128 878
Driftskostnader			
Varekostnad		2 739	58 881
Lønnskostnad	1	1 397 117	1 353 446
Avskrivning på varige driftsmidler	2	214 620	216 874
Annen driftskostnad		455 619	458 637
Sum driftskostnader		2 070 095	2 087 839
DRIFTSRESULTAT		84 838	41 039
FINANSINNEKTER OG FINANSKOSTNADER			
Finansinntekter			
Annen renteinntekt		271	0
Sum finansinntekter		271	0
Finanskostnader			
Annen rentekostnad		17 433	8 794
Sum finanskostnader		17 433	8 794
NETTO FINANSPOSTER		(17 162)	(8 794)
ORDINÆRT RES. FØR SKATTEKOSTNAD		67 676	32 245
Skattekostnad på ordinært resultat	3	30 508	30 289
ORDINÆRT RESULTAT		37 168	1 956
ÅRSRESULTAT		37 168	1 956
OVERF. OG DISPONERINGER			
Overføringer annen egenkapital	4,5	37 168	1 956
SUM OVERF. OG DISP.		37 168	1 956

Årsregnskap for Econ Consulting AS

Organisasjonsnr. 996056694



Econ Consulting AS

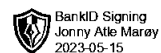


Balanse pr. 31.12.2022

	Note	31.12.2022	31.12.2021
EIENDELER			
ANLEGGSMIDLER			
Varige driftsmidler			
Driftsløsøre, inventar, verktøy, kontorm.	2	606 021	802 003
Sum varige driftsmidler		606 021	802 003
SUM ANLEGGSMIDLER		606 021	802 003
OMLØPSMIDLER			
Fordringer			
Kundefordringer	6	476 788	433 917
Andre kortsiktige fordringer		51 213	113 194
Sum fordringer		528 001	547 111
Bankinnskudd, kontanter o.l.	7	438 110	291 762
SUM OMLØPSMIDLER		966 111	838 873
SUM EIENDELER		1 572 132	1 640 876



Econ Consulting AS

**Balanse pr. 31.12.2022**

	Note	31.12.2022	31.12.2021
EGENKAPITAL OG GJELD			
EGENKAPITAL			
Innskutt egenkapital			
Aksjekapital	8	100 000	100 000
Overkurs	5	11 083	11 083
Sum innskutt egenkapital		111 083	111 083
Opptjent egenkapital			
Annen egenkapital	4,5	756 502	719 334
Sum opptjent egenkapital		756 502	719 334
SUM EGENKAPITAL		867 585	830 417
GJELD			
LANGSIKTIG GJELD			
Avsetning for forpliktelser			
Utsatt skatt	3	22 555	42 910
Sum avsetning for forpliktelser		22 555	42 910
Annen langsiktig gjeld			
Gjeld til kredittinstitusjoner	9	308 291	386 159
Sum annen langsiktig gjeld		308 291	386 159
SUM LANGSIKTIG GJELD		330 846	429 069
KORTSIKTIG GJELD			
Leverandørgjeld		29 697	27 109
Betalbar skatt	3	50 863	39 807
Skyldig offentlige avgifter		154 785	177 854
Annen kortsiktig gjeld		138 356	136 620
SUM KORTSIKTIG GJELD		373 701	381 390
SUM GJELD		704 546	810 459
SUM EGENKAPITAL OG GJELD		1 572 132	1 640 876

Bergen, 2023

Jonny Atle Marøy
Styreleder/Daglig leder



Noter 2022

Regnskapsprinsipper

Årsregnskapet er satt opp i samsvar med regnskapsloven og god regnskapskikk for små foretak.

Salgsinntekter

Inntektsføring ved salg av varer skjer på leveringstidspunktet. Tjenester inntektsføres etter hvert som de leveres.

Klassifisering og vurdering av balanseposter

Omløpsmidler og kortsiktig gjeld omfatter poster som knytter seg til varekretsløpet. For andre poster enn kundefordringer omfattes poster som forfaller til betaling innen ett år etter transaksjonsdagen. Anleggsmidler er eiendeler bestemt til varig eie og bruk. Langsiktig gjeld er gjeld som forfaller senere enn ett år etter transaksjonsdagen.

Omløpsmidler vurderes til laveste av anskaffelseskost og virkelig verdi. Kortsiktig gjeld balanseføres til nominelt beløp på etableringstidspunktet.

Anleggsmidler vurderes til anskaffelseskost. Varige anleggsmidler avskrives etter en fornuftig avskrivningsplan. Anleggsmidlene nedskrives til virkelig verdi ved verdifall som ikke forventes å være forbigående. Langsiktig gjeld med unntak av andre avsetninger balanseføres til nominelt beløp på etableringstidspunktet.

Fordringer

Kundefordringer og andre fordringer er oppført i balansen til pålydende etter fradrag for avsetning til forventet tap. Avsetning til tap gjøres på grunnlag av individuelle vurderinger av de enkelte fordringene.

Varige driftsmidler

Varige driftsmidler balanseføres og avskrives over driftsmidlenes levetid dersom de har antatt levetid over 3 år og har en kostpris som overstiger kr 15.000. Direkte vedlikehold av driftsmidler kostnadsføres løpende under driftskostnader, mens påkostninger eller forbedringer tillegges driftsmidlets kostpris og avskrives i takt med driftsmidlet.

Skatt

Skattekostnaden i resultatregnskapet omfatter både periodens betalbare skatt og endring i utsatt skatt. Utsatt skatt er beregnet med 22 % på grunnlag av de midlertidige forskjeller som eksisterer mellom regnskapsmessige og skattemessige verdier, samt ligningsmessig underskudd til fremføring ved utgangen av regnskapsåret. Skatteøkende og skattereduserende midlertidige forskjeller som reverserer eller kan reversere i samme periode er utlignet og skattevirkningen er beregnet på nettogrunnlaget.



Noter 2022

Note 1 - Lønnskostnader m.m.

	I år	I fjor
Lønn	1 131 747	1 072 008
Arbeidsgiveravgift	190 860	183 456
Pensjonskostnader	52 169	53 980
Andre lønnsrelaterte ytelser	22 341	44 001
Totalt	1 397 117	1 353 446

Selskapet har sysselsatt 1 årsverk i regnskapsåret.

Det foreligger ingen avtaler om bonus, opsjoner, kreditt e.l. til ledende, eller nærstående personer.

Det er ikke utbetalt honorar til selskapets styre.

Selskapet har valgt bort revisjon og det er derfor ikke kostnadsført honorar for revisjon.

Note 2 - Biler, inventar og kontormaskiner

	Driftsløse, inventar, verktøy, kontorm.
Anskaffelseskost pr. 1/1	1 501 547
+ Tilgang	18 638
Anskaffelseskost pr. 31/12	1 520 185
Akk. av/nedskr. pr 1/1	828 944
+ Ordinære avskrivninger	214 620
Akk. av/nedskr. pr. 31/12	1 043 564
Balanseført verdi pr 31/12	476 621

Bilen er avskrevet over 8 år, inventar over 5 år og kontormaskiner over 3 år.

Kunst avskrives ikke, og inngår således ikke i oppstillingen over. Balanseført verdi pr 31/12 kr 129 400.



Noter 2022

Note 3 - Skattekostnad og midlertidige forskjeller

Spesifikasjon av årets skattegrunnlag:

2022

Resultat før skattekostnader	67 676
Permanente og andre forskjeller	70 994
Endring i midlertidige forskjeller	92 526
Inntekt	231 197

2022

2021

Betalbar skatt	50 863	39 807
Endring i utsatt skatt og utsatt skattefordel	-20 355	-9 518
Samlede ordinære skattekostnader	30 508	30 289

Midlertidige forskjeller og balanseført utsatt skatt

2022

2021

+ Driftsmidler inkl. goodwill	141 358	195 049
+ Utestående fordringer	-38 835	0
Sum positive skatteøkende forskjeller	141 358	195 049
Sum negative skatteøkende forskjeller	38 835	0

Grunnlag for beregning av utsatt skatt / skattefordel	102 523	195 049
Balanseført utsatt skatt	22 555	42 910

Note 4 - Disponering

Disponeringer

Årets resultat før skattekostnad	67 676
Skattekostnad	30 508
Årets resultat	37 168

Disponeringer

Avsatt til annen opptjent egenkapital	37 168
Sum disponert	37 168



Noter 2022

Note 5 - Egenkapital

	Aksjekapital / selskapskapital	Overkurs	Annen egenkapital	Sum egenkapital
Pr 1.1.	100 000	11 083	719 334	830 417
+Fra årets resultat			37 168	37 168
Pr 31.12.	100 000	11 083	756 502	867 585

Note 6 - Kundefordringer

Kundefordringer er vurdert til pålydende, nedskrevet med forventet tap på fordringer. Det er ikke tapsført kundefordringer i løpet av 2022.

Spesifikasjon kundefordringer	2022	2021
Kundefordringer til pålydende	515 623	433 917
Avsatt til dekning av usikre fordringer	-38 835	0
Netto oppførte kundefordringer	476 788	433 917

Note 7 - Bankinnskudd

Skattetrekkinnnskudd utgjør pr 31.12. i år kr 76 355 og utgjorde pr 31.12. i fjor kr 73 483. Skyldig skattetrekk pr. 31.12 i år er kr 76 019.

Note 8 - Aksjekapital og aksjonærer

Selskapets aksjekapital er på kr 100 000, fordelt på 100 aksjer, pålydende kr 1 000. Selskapets aksjer gir lik rett til utbytte.

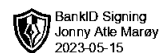
Selskapet eier ikke egne aksjer.

Foretakets aksjonærer pr 31.12.2022

Aksjonærens navn	Antall aksjer	Eierandel
Futurum Invest AS	100	100,00%
Sum	100	100,00%



Econ Consulting AS



Noter 2022

Note 9 - Gjeld til kredittinstitusjoner

Pantstillelser og garantier

Spesifikasjon	2022
Gjeld til kredittinstitusjoner	308 291
Sum	308 291
Balanseført verdi av eiendeler pantsatt for egen gjeld	411 093
Sum	411 093

Gjeldspost med forfall senere enn 5 år utgjør per 31.12.2022 kr 0.