



ÅRSREGNSKAPET FOR REGNSKAPSÅRET 2021 - GENERELL INFORMASJON

Enheten

Organisasjonsnummer: 964 803 595
Organisasjonsform: Aksjeselskap
Foretaksnavn: ENTRO-GRUPPEN AS
Forretningsadresse: Sluppenvegen 17B
7037 TRONDHEIM

Regnskapsår

Årsregnskapets periode: 01.01.2021 - 31.12.2021

Konsern

Morselskap i konsern: Ja
Konsernregnskap lagt ved: Nei

Regnskapsregler

Regler for små foretak benyttet: Ja
Benyttet ved utarbeidelsen av årsregnskapet til selskapet: Regnskapslovens alminnelige regler

Årsregnskapet fastsatt av kompetent organ

Bekreftet av representant for selskapet: Finn Johnsen
Dato for fastsettelse av årsregnskapet: 28.07.2022

Grunnlag for avgivelse

År 2021: Årsregnskapet er elektronisk innlevert
År 2020: Tall er hentet fra elektronisk innlevert årsregnskap fra 2021

Det er ikke krav til at årsregnskapet m.v. som sendes til Regnskapsregisteret er undertegnet. Kontrollen på at dette er utført ligger hos revisor/enhetens øverste organ. Sikkerheten ivaretas ved at innsender har rolle/rettighet for innsending av årsregnskapet via Altinn, og ved at det bekreftes at årsregnskapet er fastsatt av kompetent organ.

Brønnøysundregistrene, 12.08.2022



Resultatregnskap

Beløp i: NOK	Note	2021	2020
RESULTATREGNSKAP			
Inntekter			
Salgsinntekt		2 358 537	3 486 455
Sum inntekter		2 358 537	3 486 455
Kostnader			
Lønnskostnad	1	2 669 923	2 397 427
Annen driftskostnad	1	6 306 041	38 745 784
Sum kostnader		8 975 965	41 143 212
Driftsresultat		-6 617 428	-37 656 756
Finansinntekter og finanskostnader			
Inntekt på investering i datterselskap	2	8 131 777	
Annen renteinntekt		2 712	169
Annen finansinntekt	3	4 938 273	19 580 081
Sum finansinntekter		13 072 762	19 580 250
Nedskr. av finansielle anleggsmidler	4	1	5 010 657
Annen rentekostnad		288 852	711 950
Sum finanskostnader		288 853	5 722 607
Netto finans		12 783 909	13 857 644
Ordinært resultat før skattekostnad		6 166 481	-23 799 112
Skattekostnad på ordinært resultat	5,6	92 449	197 242
Ordinært resultat etter skattekostnad		6 074 032	-23 996 354
Årsresultat		6 074 032	-23 996 354
Årsresultat etter minoritetsinteresser		6 074 032	-23 996 354
Overføringer og disponeringer			
Tilleggsutbytte	7	530 749	
Udekket tap	7	887 384	-3 062 384
Overføringer annen egenkapital	7	4 655 900	-20 933 971



Resultatregnskap

Beløp i: NOK	Note	2021	2020
Sum overføringer og disponeringer		6 074 032	-23 996 354



Balanse

Beløp i: NOK	Note	2021	2020
BALANSE - EIENDELER			
Anleggsmidler			
Immaterielle eiendeler			
Finansielle anleggsmidler			
Investering i datterselskap	8	7 195 932	721 612
Investeringer i tilknyttet selskap	8	11 400	11 400
Fordringer	4	1 245 061	
Sum finansielle anleggsmidler		8 452 394	733 012
Sum anleggsmidler		8 452 394	733 012
Omløpsmidler			
Varer			
Fordringer			
Kundefordringer	4	489 988	647 400
Andre kortsiktige fordringer	4		9 412 500
Konsernfordringer	4	3 131 777	34 891
Sum fordringer		3 621 765	10 094 791
Bankinnskudd, kontanter og lignende			
Bankinnskudd, kontanter o.l.	9	3 721 532	11 381 031
Sum bankinnskudd, kontanter og lignende		3 721 532	11 381 031
Sum omløpsmidler		7 343 296	21 475 822
SUM EIENDELER		15 795 690	22 208 834
BALANSE - EGENKAPITAL OG GJELD			
Egenkapital			
Innskutt egenkapital			
Selskapskapital	7	990 000	990 000
Overkurs	7	661 500	661 500



Balanse

Beløp i: NOK	Note	2021	2020
Annen innskutt egenkapital	7	2 013 977	2 013 977
Sum innskutt egenkapital		3 665 477	3 665 477
Opptjent egenkapital			
Annen egenkapital	7	4 655 900	
Udekket tap	7		3 062 384
Sum opptjent egenkapital		4 655 900	-3 062 384
Sum egenkapital		8 321 377	603 093
Gjeld			
Langsiktig gjeld			
Annen langsiktig gjeld			
Gjeld til kredittinstitusjoner	4,7		13 000 000
Øvrig langsiktig gjeld	4,7	5 500 000	4 969 251
Sum annen langsiktig gjeld		5 500 000	17 969 251
Sum langsiktig gjeld		5 500 000	17 969 251
Kortsiktig gjeld			
Leverandørgjeld	4	404 757	191 634
Betalbar skatt	5	92 449	
Skyldig offentlige avgifter		262 228	426 641
Kortsiktig konserngjeld		26 931	34 891
Annen kortsiktig gjeld	4	1 187 948	2 983 324
Sum kortsiktig gjeld		1 974 313	3 636 490
Sum gjeld		7 474 313	21 605 741
SUM EGENKAPITAL OG GJELD		15 795 690	22 208 834



Brønnøysundregistrene

ÅRSREGNSKAP FOR REGNSKAPSÅRET 2021 - GENERELL INFORMASJON

Journalnummer: 2022 839865

Enheten

Organisasjonsnummer: 964 803 595
Organisasjonsform: Aksjeselskap
Foretaksnavn: ENTRO-GRUPPEN AS
Forretningsadresse: Sluppenvegen 17B
7037 TRONDHEIM

Regnskapsår

Årsregnskapets periode: 01.01.2021 - 31.12.2021

Konsern

Morselskap i konsern: Ja
Konsernregnskap lagt ved: Nei

Regnskapsregler

Regler for små foretak benyttet: Ja
Benyttet ved utarbeidelsen av
årsregnskapet til selskapet: Regnskapslovens alminnelige regler

Årsregnskapet fastsatt av kompetent organ

Bekreftet av representant for selskapet: Finn Johnsen
Dato for fastsettelse av årsregnskapet: 28.07.2022

Revisjon

Årsregnskapet er utarbeidet av ekstern
autorisert regnskapsfører: Ja
Ekstern autorisert regnskapsfører har i
løpet av regnskapsåret bistått ved den
løpende regnskapsføringen eller utført
andre tjenester for selskapet enn å
utarbeide årsregnskapet: Ja

Grunnlag for avgivelse

År 2021: Årsregnskap er elektronisk innlevert.
År 2020: Tall er hentet fra elektronisk innlevert årsregnskap fra 2021.

Det er ikke krav til at årsregnskapet m.v. som sendes til Regnskapsregisteret er undertegnet. Kontrollen på at dette er utført ligger hos revisor/enhetens øverste organ. Sikkerheten ivaretas ved at innsender har rolle/rettighet for innsending av årsregnskapet via Altinn, og ved at det bekreftes at årsregnskapet er fastsatt av kompetent organ.

Brønnøysundregistrene, 11.08.2022

Brønnøysundregistrene
Postadresse: Postboks 900, 8910 Brønnøysund
Telefon: 75 00 75 00
E-post: firmapost@brreg.no Internett: www.brreg.no
Organisasjonsnummer: 974 760 673



Organisasjonsnr: 964 803 595
ENTRO-GRUPPEN AS

RESULTATREGNSKAP

Beløp i: NOK	Note	2021	2020
RESULTATREGNSKAP			
Inntekter			
Salgsinntekt		2 358 537	3 486 455
Sum inntekter		2 358 537	3 486 455
Kostnader			
Lønnskostnad	1	2 669 923	2 397 427
Annen driftskostnad	1	6 306 041	38 745 784
Sum kostnader		8 975 965	41 143 212
Driftsresultat		-6 617 428	-37 656 756
Finansinntekter og finanskostnader			
Inntekt på investering i datterselskap	2	8 131 777	
Annen renteinntekt		2 712	169
Annen finansinntekt	3	4 938 273	19 580 081
Sum finansinntekter		13 072 762	19 580 250
Nedskr. av finansielle anleggsmidler	4	1	5 010 657
Annen rentekostnad		288 852	711 950
Sum finanskostnader		288 853	5 722 607
Netto finans		12 783 909	13 857 644
Ordinært resultat før skattekostnad		6 166 481	-23 799 112
Skattekostnad på ordinært resultat	5,6	92 449	197 242
Ordinært resultat etter skattekostnad		6 074 032	-23 996 354
Årsresultat		6 074 032	-23 996 354
Årsresultat etter minoritetsinteresser		6 074 032	-23 996 354
Overføringer og disponeringer			
Tilleggsutbytte	7	530 749	
Udekket tap	7	887 384	-3 062 384
Overføringer annen egenkapital	7	4 655 900	-20 933 971
Sum overføringer og disponeringer		6 074 032	-23 996 354



Organisasjonsnr: 964 803 595
ENTRO-GRUPPEN AS

BALANSE

Beløp i: NOK Note 2021 2020

BALANSE - EIENDELER

Anleggsmidler Immaterielle eiendeler

Finansielle anleggsmidler

Investering i datterselskap	8	7 195 932	721 612
Investeringer i tilknyttet selskap	8	11 400	11 400
Fordringer	4	1 245 061	
Sum finansielle anleggsmidler		8 452 394	733 012
Sum anleggsmidler		8 452 394	733 012

Omløpsmidler

Varer

Fordringer

Kundefordringer	4	489 988	647 400
Andre kortsiktige fordringer	4		9 412 500
Konsernfordringer	4	3 131 777	34 891
Sum fordringer		3 621 765	10 094 791

Bankinnskudd, kontanter og lignende

Bankinnskudd, kontanter o. l.	9	3 721 532	11 381 031
Sum bankinnskudd, kontanter og lignende		3 721 532	11 381 031

Sum omløpsmidler 7 343 296 21 475 822

SUM EIENDELER 15 795 690 22 208 834

BALANSE - EGENKAPITAL OG GJELD

Egenkapital

Innskutt egenkapital

Selskapskapital	7	990 000	990 000
Overkurs	7	661 500	661 500
Annen innskutt egenkapital	7	2 013 977	2 013 977
Sum innskutt egenkapital		3 665 477	3 665 477

Opptjent egenkapital

Annen egenkapital	7	4 655 900	
Udekket tap	7		3 062 384



Sum opptjent egenkapital		4 655 900	-3 062 384
Sum egenkapital		8 321 377	603 093
Gjeld			
Langsiktig gjeld			
Annen langsiktig gjeld			
Gjeld til			
kredittinstitusjoner	4,7		13 000 000
Øvrig langsiktig gjeld	4,7	5 500 000	4 969 251
Sum annen langsiktig gjeld		5 500 000	17 969 251
Sum langsiktig gjeld		5 500 000	17 969 251
Kortsiktig gjeld			
Leverandørgjeld	4	404 757	191 634
Betalbar skatt	5	92 449	
Skyldig offentlige avgifter		262 228	426 641
Kortsiktig konserngjeld		26 931	34 891
Annen kortsiktig gjeld	4	1 187 948	2 983 324
Sum kortsiktig gjeld		1 974 313	3 636 490
Sum gjeld		7 474 313	21 605 741
SUM EGENKAPITAL OG GJELD		15 795 690	22 208 834



Organisasjonsnr: 964 803 595
ENTRO-GRUPPEN AS

NOTEOPPLYSNINGER - SELSKAP - alle poster oppgitt i hele tall

Note

Antall årsverk i regnskapsåret
3.00

<u>Sum</u>	<u>Beløp</u>
<u>Balanseført verdi 31.12.</u>	<u>Varige driftsmidler Immaterielle eiend.</u>

Konsernregnskap

Morselskapet sitt navn

Forretningskontor for morselskapet

Begrunnelse for at datterselskap er utelatt fra konsolideringen

Konsern, tilknyttet selskap m.v. - fordringer og gjeld

Fordringer

<u>Samlet beløp - tilknyttet selskap</u>	<u>Årets</u>	<u>Fjorårets</u>
--	--------------	------------------

<u>Samlet beløp - foretak i samme konsern</u>	<u>Årets</u>	<u>Fjorårets</u>
---	--------------	------------------

<u>Samlet beløp - foretak i samme konsern</u>	<u>Årets</u>	<u>Fjorårets</u>
---	--------------	------------------

<u>Samlet beløp - felles kontrollert virksomhet</u>	<u>Årets</u>	<u>Fjorårets</u>
---	--------------	------------------

<u>Pantstillelse</u>	<u>Beløp</u>
----------------------	--------------

<u>Beholdning av egne aksjer</u>	<u>Antall</u>	<u>Pålydende</u>	<u>Andel av aksjek.</u>
----------------------------------	---------------	------------------	-------------------------



Note

Lån og sikkerhetsstillelse til medlemmer

Er det gitt lån eller sikkerhetsstillelse til ledende personer: Nei

Opplysninger om:

Medlemmer av:

Mer om lån og sikkerhetsstillelse

Note

Noteopplysninger ut over minimumskravene for små foretak

Fullstendige noteopplysninger fremkommer av vedlagte PDF-dokument



**Årsregnskap 2021
for**

Entro Gruppen AS

Foretaksnr. 964803595

Utarbeidet av
SpareBank 1 Regnskapshuset SMN AS
Søndre gate 10 | 7011 Trondheim



Entro Gruppen AS

Resultatregnskap

	Note	2021	2020
DRIFTSINNEKTER OG DRIFTSKOSTNADER			
Driftsinntekter			
Salgsinntekt		2 358 537	3 486 455
Sum driftsinntekter		2 358 537	3 486 455
Driftskostnader			
Lønnskostnad	1	2 669 923	2 397 427
Annen driftskostnad	1	6 306 041	38 745 784
Sum driftskostnader		8 975 965	41 143 212
DRIFTSRESULTAT		(6 617 428)	(37 656 756)
FINANSINNEKTER OG FINANSKOSTNADER			
Finansinntekter			
Inntekt på investering i datterselskap	2	8 131 777	0
Annen renteinntekt		2 712	169
Annen finansinntekt	3	4 938 273	19 580 081
Sum finansinntekter		13 072 762	19 580 250
Finanskostnader			
Nedskr. av finansielle anleggsmidler	4	1	5 010 657
Annen rentekostnad		288 852	711 950
Sum finanskostnader		288 853	5 722 607
NETTO FINANSPOSTER		12 783 909	13 857 644
ORDINÆRT RES. FØR SKATTEKOSTNAD		6 166 481	(23 799 112)
Skattekostnad på ordinært resultat	5,6	92 449	197 242
ORDINÆRT RESULTAT		6 074 032	(23 996 354)
ÅRSRESULTAT		6 074 032	(23 996 354)
OVERF. OG DISPONERINGER			
Tilleggsutbytte	7	530 749	0
Overføringer annen egenkapital	7	4 655 900	(20 933 971)
Frømføring av udekket tap	7	887 384	(3 062 384)
SUM OVERFØRINGER OG DISPONERINGER		6 074 032	(23 996 354)



Entro Gruppen AS

Balanse pr. 31.12.2021

	Note	31.12.2021	31.12.2020
EIENDELER			
ANLEGGSMIDLER			
Finansielle anleggsmidler			
Investeringer i datterselskap	8	7 195 932	721 612
Investeringer i foretak i samme konsern		0	0
Investeringer i tilknyttet selskap	8	11 400	11 400
Fordringer	4	1 245 061	0
Sum finansielle anleggsmidler		8 452 394	733 013
SUM ANLEGGSMIDLER		8 452 394	733 013
OMLØPSMIDLER			
Fordringer			
Kundefordringer	4	489 988	647 400
Fordringer på konsernselskap	4	3 131 777	34 891
Andre kortsiktige fordringer	4	0	9 412 500
Sum fordringer		3 621 765	10 094 791
Bankinnskudd, kontanter o.l.	9	3 721 532	11 381 031
SUM OMLØPSMIDLER		7 343 296	21 475 822
SUM EIENDELER		15 795 690	22 208 834



Entro Gruppen AS

Balanse pr. 31.12.2021

	Note	31.12.2021	31.12.2020
EGENKAPITAL OG GJELD			
EGENKAPITAL			
Innskutt egenkapital			
Selskapskapital	7	990 000	990 000
Overkurs	7	661 500	661 500
Annen innskutt egenkapital	7	2 013 977	2 013 977
Sum innskutt egenkapital		3 665 477	3 665 477
Opptjent egenkapital			
Annen egenkapital	7	4 655 900	0
Udekket tap	7	0	(3 062 384)
Sum opptjent egenkapital		4 655 900	(3 062 384)
SUM EGENKAPITAL		8 321 377	603 093
GJELD			
LANGSIKTIG GJELD			
Annen langsiktig gjeld			
Gjeld til kredittinstitusjoner	4,7	0	13 000 000
Øvrig langsiktig gjeld	4,7	5 500 000	4 969 251
Sum annen langsiktig gjeld		5 500 000	17 969 251
SUM LANGSIKTIG GJELD		5 500 000	17 969 251
KORTSIKTIG GJELD			
Leverandørgjeld	4	404 757	191 634
Betalbar skatt	5	92 449	0
Skyldig offentlige avgifter		262 228	426 641
Kortsiktig gjeld konsernselskap		26 931	34 891
Annen kortsiktig gjeld	4	1 187 948	2 983 324
SUM KORTSIKTIG GJELD		1 974 313	3 636 490
SUM GJELD		7 474 313	21 605 741
SUM EGENKAPITAL OG GJELD		15 795 690	22 208 834

Trondheim _____-22

Styret for Entro-Gruppen AS

Finn Johnsen
Styrets lederOve Sotberg
Daglig lederArild Herfjord
StyremedlemSverre Gjervan
StyremedlemJarle V. Karlsen
Styremedlem



Entro Gruppen AS

Noter 2021

Regnskapsprinsipper:

Årsregnskapet er satt opp i samsvar med regnskapslovens regler for små foretak. Det er utarbeidet etter norske regnskapsstandarder og anbefalinger til god regnskapsskikk. Fortsatt drift er lagt til grunn ved utarbeidelsen.

Presiseringer mht regnskapsprinsipper:

Inntektsføring

Inntektsføring ved salg av varer skjer på leveringstidspunktet. Tjenester inntektsføres i takt med utførelsen.

Kostnadsføring

Utgifter kostnadsføres i samme periode som tilhørende inntekt

Anleggsmidler

Anleggsmidler omfatter eiendeler bestemt til varig eie og bruk. Anleggsmidler er vurdert til anskaffelseskost. Varige driftsmidler balanseføres og avskrives over driftsmidlets økonomiske levetid.

Omløpsmidler og kortsiktig gjeld

Omløpsmidler og kortsiktig gjeld omfatter poster som forfaller til betaling innen ett år etter anskaffelsestidspunktet, samt poster som er knyttet til varekretsløpet. Omløpsmidler vurderes til laveste av anskaffelseskost og virkelig verdi. Kortsiktig gjeld balanseføres til nominelt beløp på opptakstidspunktet.

Langsiktig gjeld

Langsiktig gjeld balanseføres til nominelt beløp på opptakstidspunktet.

Kundefordringer og andre fordringer

Kundefordringer føres opp i balansen til pålydende etter fradrag for avsetning til påregnelig tap. Avsetning til påregnelig tap gjøres på grunnlag av en individuell vurdering av de enkelte fordringene. I tillegg gjøres det for øvrige kundefordringer en uspesifisert avsetning for å dekke antatt tap.

Andre fordringer er også gjenstand for en tilsvarende vurdering.

Valuta

Pengeposter i utenlandsk valuta vurderes etter kursen ved regnskapsårets slutt

Aksjer og andeler i andre selskaper

Aksjer og andeler anskaffet som langsiktige investeringer klassifiseres som anleggsmidler. Markedsbaserte aksjer og obligasjoner klassifiseres som omløpsmidler og vurderes til laveste verdi av anskaffelseskost og markedsverdi på balansedagen jf. RL § 5-2

Skatt

Skattekostnaden i resultatregnskapet omfatter periodens betalbare skatt som blir utlignet og forfaller til betaling i neste regnskapsår. I tillegg til endring i utsatt skatt. Utsatt skatt er beregnet med skattesatsen ved utgangen av regnskapsåret (22 %) på grunnlag av skattereduserende og skatteøkende midlertidige forskjeller som eksisterer mellom regnskapsmessige og skattemessige verdier. I beregningen er det også medtatt ligningsmessig framførbart underskudd ved regnskapsårets utgang. Skatteøkende og skattereduserende midlertidige forskjeller som reverserer eller kan reversere i samme periode er utlignet og nettoført.

Konsern

Det er ikke utarbeidet konsernregnskap jfr. unntaksreglene for små foretak.

Noter for Entro Gruppen AS

Organisasjonsnr. 964803595



Entro Gruppen AS

Noter 2021

Note 1 - Lønnskostnad

	I år	I fjor
Lønn	2 108 297	1 955 521
Arbeidsgiveravgift	330 734	284 833
Pensjonskostnader	223 057	157 073
Andre lønnsrelaterte ytelser	7 836	0
Totalt	2 669 923	2 397 427

Selskapet har hatt 3 årsverk i 2021.

Note 2 - Inntekt på investering i datterselskap

Inntekt på investering i datterselskap består av mottatt utbytte og konsernbidrag.

Note 3 - Annen finansinntekt

Annen finansinntekt fremkommer av gevinst ved realisasjon av aksjer.



Entro Gruppen AS

Noter 2021

Note 4 - Fordringer og gjeld - nærstående

Mellomværende 2021	Kunde- fordringer	Kortsiktige fordringer	Langsiktige fordringer	Leverandør- gjeld	Kortsiktig gjeld	Langsiktig gjeld
Datterselskap						
Entro AS	43 360	3 131 777		70 600		
Danske Gassturbiner		57 015*				
Tilknyttede selskaper						
Grenor AS			12 223 773*			
Grenor Kamerun AS	11 505 654*	6 150 000*	11 292 232*			
Amet AS	453 440					
Andre						
Ove Sotberg (ansatt)			1 245 061			
Sum pålydende	12 002 454	9 338 792	24 761 066	70 600	0	0
Nedskrevet	11 512 379	6 207 015	23 516 005	0		0
Sum balanseført	489 988	3 131 777	1 245 061	70 600	0	0

Det er gitt lån til operativ konsernsjef Ove Sotberg på kr 1 245 061, med rente tilsvarende gjeldende normrente. Det foreligger ellers ingen ytelser til andre ledende personer eller aksjeeiere.

Mellomværende 2020	Kunde- fordringer	Kortsiktige fordringer	Langsiktige fordringer	Leverandør- gjeld	Kortsiktig gjeld	Langsiktig gjeld
Gjeld til eiere						
Finn Johnsen						444 093
Arild Herfjord						434 230
Sverre Gjervan						434 230
Jarle Karlsen						146 935
Jarl Johnsen						9 762
Gjeld til kredittinstitusjon						13 000 000
Datterselskap						
Entro AS	456 250					
Danske Gassturbiner		34 891*				
Tilknyttede selskaper						
Grenor AS			12 223 773*			
Grenor Kamerun AS	11 505 654*	6 150 000*	8 417 157*			
Amet AS	197 875					

Noter for Entro Gruppen AS

Organisasjonsnr. 964803595



Entro Gruppen AS

Noter 2021

Andre						
View Software AS		9 412 500				
Sum pålydende	12 159 779	15 597 391	20 640 930	0	0	14 469 250
Nedskrevet	11 505 654	6 184 891	20 640 930			0
Sum balanseført	654 125	9 412 500	0	0	0	14 469 250

Fordringer markert med * er i sin helhet nedskrevet i regnskapet.



Entro Gruppen AS

Noter 2021

Note 5 - Skatter

Spesifikasjon av årets skattegrunnlag:

Resultat før skattekostnader	6 166 481
Permanente og andre forskjeller	-13 070 049
Endring i midlertidige forskjeller	4 192 012
Mottatt konsernbidrag	3 131 777
Skattepliktig inntekt / fremførbart underskudd	420 222

Spesifikasjon av årets skattekostnad:

Betalbar skatt	92 449
Samlede ordinære skattekostnader	92 449

Midlertidige forskjeller og balanseført utsatt skatt

	2021	2020
+ Utestående fordringer	-42 501 498	0
+ Gevinst- og tapskonto	87 960	109 950
- Fremførbart skattemessig underskudd	0	1 075 128
Sum positive skatteøkende forskjeller	87 960	109 950
Sum negative skatteøkende forskjeller	42 501 498	1 075 128
Forskj. som ikke inngår i beregning av utsatt skatt	42 413 538	965 178

Alle midlertidige forskjeller kan utlignes og dette er gjennomført i beregningen av utsatt skatt / skattefordel.

Note 6 - Avstemming skattekostnad

Avstemming av skattekostnad mot resultat før skatt

	Grunnlag	Skatt
Skattekostnad i resultatregnskapet		92 449
Resultat før skattekostnad	6 166 481	1 356 626
Differanse		-1 264 177
Som består av		
Permanente forskjeller	-13 070 049	-2 875 411
RF-1217 Forskjeller post 91-94	-38 331 476	-8 432 925
Resultatført konsernbidrag (skattepliktig)	3 131 777	688 991
Underskudd avregnet mot gjeldsettergivelse	1 075 128	236 528
Ikke balanseført US / USF i fjor	-965 178	-212 339
Ikke balanseført US / USF i år	42 413 538	9 330 978
Sum		-1 264 177



Entro Gruppen AS

Noter 2021

Note 7 - Overføringer annen egenkapital

	Aksjekapital / selskapskapital	Overkurs	Annen innskutt egenkapital	Annen egenkapital	Samlet egenkapital
Pr 1.1.	990 000	661 500	2 013 977	-3 062 384	603 093
+Fra årets resultat			0	6 074 032	6 074 032
-Tilleggsutbytte				-530 749	-530 749
Gjeldsettergivelse				2 175 000	2 175 000
=Pr 31.12.	990 000	661 500	2 013 977	4 655 900	8 321 377

Tilleggsutbyttet er vedtatt og utbetalt basert på balanse per 31.12.2019.

Selskapet har i året fått ettergitt en gjeld på til sammen kr 2 175 000 som er ført direkte mot egenkapitalen.

Note 8 - Aksjer og andeler i andre selskaper

Følgende selskaper inngår i konsernet 31.12.2021:

	Forretningskontor	Eierandel
Morselskap:		
Entro Gruppen AS	Trondheim	
Datterselskaper:		
Entro AS	Trondheim	100,00 %
Grenor AS	Trondheim	100,00 %
Danske Gassturbiner AS	Trondheim	100,00 %
Tilknyttede selskaper:		
Grenor Kamerun AS	Trondheim	36,08 %
Amet AS	Trondheim	40,00 %

Følgende datterselskaper er ikke konsolidert inn i konsernregnskapet:

Entro AS
Grenor AS
Danske Gassturbiner AS

Begrunnelse for at disse selskapene ikke er konsolidert inn i konsernregnskapet:

Entro AS: Regnskapsloven § 3-2 fjerde ledd
Grenor AS: Regnskapsloven § 3-2 fjerde ledd
Danske Gassturbiner AS: Regnskapsloven § 3-2 fjerde ledd

Selskapet har aksjer i følgende datterselskaper:

Datterselskap, kontorsted:	Eier- andel %	Stemme- rett %	Årsresultat siste år	Balanseført EK siste år
Entro AS, Trondheim	100,00 %	100,00 %	2 495 244	4 538 871

Noter for Entro Gruppen AS

Organisasjonsnr. 964803595



Entro Gruppen AS

Noter 2021

Grenor AS, Trondheim	100,00 %	100,00 %	-79 742	-18 358 780
Danske Gassturbiner AS, Trondheim	100,00 %	100,00 %	-15 810	-67 929


Selskapet har aksjer i følgende tilknyttede selskaper:

Tilknyttet selskap, kontorsted:	Eier- andel %	Stemme- rett %	Årsresultat siste år	Balanseført EK siste år
Grenor Kamerun AS, Trondheim	36,08 %	36,08 %	474 665	-112 263 784
Amet AS, Trondheim	40,00 %	40,00 %	0	0

Note 9 - Likvider og bundne midler

Skattetrekkinnskudd utgjør pr 31.12. i år kr 162 889 og utgjorde pr 31.12. i fjor kr 32 395.




 BankID Signing
Ove Bertil Solberg
2022-07-28

 BankID Signing
Anki Herfjord
2022-07-28

 BankID Signing
Jarle Viktor Karlsen
2022-07-28

 BankID Signing
Sverre Gjervan
2022-07-28

 BankID Signing
Finn Eivind Johnsen
2022-07-28

Årsregnskap 2021 for

Entro Gruppen AS


Foretaksnr. 964803595

Utarbeidet av
SpareBank 1 Regnskapshuset SMN AS
Søndre gate 10 | 7011 Trondheim



Entro Gruppen AS

Resultatregnskap

 BankID Signing
Ove Bertil Solberg
2022-07-28 BankID Signing
Ankl Herfjord
2022-07-28 BankID Signing
Jarle Viktor Karlsen
2022-07-28 BankID Signing
Sverre Gjervan
2022-07-28 BankID Signing
Finn Eivind Johnsen
2022-07-28


	Note	2021	
DRIFTSINNTEKTER OG DRIFTSKOSTNADER			
Driftsinntekter			
Salgsinntekt		2 358 537	3 486 455
Sum driftsinntekter		2 358 537	3 486 455
Driftskostnader			
Lønnskostnad	1	2 669 923	2 397 427
Annen driftskostnad	1	6 306 041	38 745 784
Sum driftskostnader		8 975 965	41 143 212
DRIFTSRESULTAT		(6 617 428)	(37 656 756)
FINANSINNTEKTER OG FINANSKOSTNADER			
Finansinntekter			
Inntekt på investering i datterselskap	2	8 131 777	0
Annen renteinntekt		2 712	169
Annen finansinntekt	3	4 938 273	19 580 081
Sum finansinntekter		13 072 762	19 580 250
Finanskostnader			
Nedskr. av finansielle anleggsmidler	4	1	5 010 657
Annen rentekostnad		288 852	711 950
Sum finanskostnader		288 853	5 722 607
NETTO FINANSPOSTER		12 783 909	13 857 644
ORDINÆRT RES. FØR SKATTEKOSTNAD		6 166 481	(23 799 112)
Skattekostnad på ordinært resultat	5,6	92 449	197 242
ORDINÆRT RESULTAT		6 074 032	(23 996 354)
ÅRSRESULTAT		6 074 032	(23 996 354)
OVERF. OG DISPONERINGER			
Tilleggsutbytte	7	530 749	0
Overføring annen egenkapital	7	4 655 900	(20 933 971)
Fremføring av udekket tap	7	887 384	(3 062 384)
SUM OVERFØRINGER OG DISPONERINGER		6 074 032	(23 996 354)



Entro Gruppen AS

Balanse pr. 31.12.2021

	Note	31.12.2021	31.1
EIENDELER			
ANLEGGSMIDLER			
Finansielle anleggsmidler			
Investeringer i datterselskap	8	7 195 932	721 612
Investeringer i foretak i samme konsern		0	0
Investeringer i tilknyttet selskap	8	11 400	11 400
Fordringer	4	1 245 061	0
Sum finansielle anleggsmidler		8 452 394	733 013
SUM ANLEGGSMIDLER		8 452 394	733 013
OMLØPSMIDLER			
Fordringer			
Kundefordringer	4	489 988	647 400
Fordringer på konsernselskap	4	3 131 777	34 891
Andre kortsiktige fordringer	4	0	9 412 500
Sum fordringer		3 621 765	10 094 791
Bankinnskudd, kontanter o.l.	9	3 721 532	11 381 031
SUM OMLØPSMIDLER		7 343 296	21 475 822
SUM EIENDELER		15 795 690	22 208 834

 BankID Signing
Ove Bertil Solberg
2022-07-28

 BankID Signing
Anki Herfjord
2022-07-28

 BankID Signing
Jarle Viktor Karlsen
2022-07-28

 BankID Signing
Sverre Gjervan
2022-07-28

 BankID Signing
Finn Eivind Johnsen
2022-07-28



Entro Gruppen AS

Balanse pr. 31.12.2021

	Note	31.12.2021	31.1
EGENKAPITAL OG GJELD			
EGENKAPITAL			
Innskutt egenkapital			
Selskapskapital	7	990 000	990 000
Overkurs	7	661 500	661 500
Annen innskutt egenkapital	7	2 013 977	2 013 977
Sum innskutt egenkapital		3 665 477	3 665 477
Opptjent egenkapital			
Annen egenkapital	7	4 655 900	0
Udekket tap	7	0	(3 062 384)
Sum opptjent egenkapital		4 655 900	(3 062 384)
SUM EGENKAPITAL		8 321 377	603 093
GJELD			
LANGSIKTIG GJELD			
Annen langsiktig gjeld			
Gjeld til kredittinstitusjoner	4,7	0	13 000 000
Øvrig langsiktig gjeld	4,7	5 500 000	4 969 251
Sum annen langsiktig gjeld		5 500 000	17 969 251
SUM LANGSIKTIG GJELD		5 500 000	17 969 251
KORTSIKTIG GJELD			
Leverandørgjeld	4	404 757	191 634
Betalbar skatt	5	92 449	0
Skyldig offentlige avgifter		262 228	426 641
Kortsiktig gjeld konsernselskap		26 931	34 891
Annen kortsiktig gjeld	4	1 187 948	2 983 324
SUM KORTSIKTIG GJELD		1 974 313	3 636 490
SUM GJELD		7 474 313	21 605 741
SUM EGENKAPITAL OG GJELD		15 795 690	22 208 834

Trondheim _____-22

Styret for Entro-Gruppen AS

Finn Johnsen
Styrets lederOve Sotberg
Daglig lederArlid Herfjord
StyremedlemSverre Gjervan
StyremedlemJarle V. Karlsen
Styremedlem



Entro Gruppen AS

Noter 2021



Regnskapsprinsipper:

Årsregnskapet er satt opp i samsvar med regnskapslovens regler for små foretak. Det er utarbeidet etter norske regnskapsstandarder og anbefalinger til god regnskapsskikk. Fortsatt drift er lagt til grunn ved utarbeidelsen.

Presiseringer mht regnskapsprinsipper:

Inntektsføring

Inntektsføring ved salg av varer skjer på leveringstidspunktet. Tjenester inntektsføres i takt med utførelsen.

Kostnadsføring

Utgifter kostnadsføres i samme periode som tilhørende inntekt

Anleggsmidler

Anleggsmidler omfatter eiendeler bestemt til varig eie og bruk. Anleggsmidler er vurdert til anskaffelseskost. Varige driftsmidler balanseføres og avskrives over driftsmidlets økonomiske levetid.

Omløpsmidler og kortsiktig gjeld

Omløpsmidler og kortsiktig gjeld omfatter poster som forfaller til betaling innen ett år etter anskaffelsestidspunktet, samt poster som er knyttet til varekretsløpet. Omløpsmidler vurderes til laveste av anskaffelseskost og virkelig verdi. Kortsiktig gjeld balanseføres til nominelt beløp på opptakstidspunktet.

Langsiktig gjeld

Langsiktig gjeld balanseføres til nominelt beløp på opptakstidspunktet.

Kundefordringer og andre fordringer

Kundefordringer føres opp i balansen til pålydende etter fradrag for avsetning til påregnelig tap. Avsetning til påregnelig tap gjøres på grunnlag av en individuell vurdering av de enkelte fordringene. I tillegg gjøres det for øvrige kundefordringer en uspesifisert avsetning for å dekke antatt tap.

Andre fordringer er også gjenstand for en tilsvarende vurdering.

Valuta

Pengeposter i utenlandsk valuta vurderes etter kursen ved regnskapsårets slutt

Aksjer og andeler i andre selskaper

Aksjer og andeler anskaffet som langsiktige investeringer klassifiseres som anleggsmidler.

Markedsbaserte aksjer og obligasjoner klassifiseres som omløpsmidler og vurderes til laveste verdi av anskaffelseskost og markedsverdi på balansedagen jf. RL § 5-2

Skatt

Skattekostnaden i resultatregnskapet omfatter periodens betalbare skatt som blir utlignet og forfaller til betaling i neste regnskapsår, i tillegg til endring i utsatt skatt. Utsatt skatt er beregnet med skattesatsen ved utgangen av regnskapsåret (22 %) på grunnlag av skattereduserende og skatteøkende midlertidige forskjeller som eksisterer mellom regnskapsmessige og skattemessige verdier. I beregningen er det også medtatt ligningsmessig framførbart underskudd ved regnskapsårets utgang. Skatteøkende og skattereduserende midlertidige forskjeller som reverserer eller kan reversere i samme periode er utlignet og nettoført.

Konsern

Det er ikke utarbeidet konsernregnskap jfr. unntaksreglene for små foretak.



Entro Gruppen AS

Noter 2021

BankID Signing
Ove Bertil Sotberg
2022-07-28

BankID Signing
Anik Herfjord
2022-07-28

BankID Signing
Jarle Viktor Karlsen
2022-07-28

BankID Signing
Sverre Gjervan
2022-07-28

BankID Signing
Finn Eivind Johnsen
2022-07-28

Note 1 - Lønnskostnad

	I år	
Lønn	2 108 297	1 955 521
Arbeidsgiveravgift	330 734	284 833
Pensjonskostnader	223 057	157 073
Andre lønnsrelaterte ytelser	7 836	0
Totalt	2 669 923	2 397 427

Selskapet har hatt 3 årsverk i 2021.

Note 2 - Inntekt på investering i datterselskap

Inntekt på investering i datterselskap består av mottatt utbytte og konsernbidrag.

Note 3 - Annen finansinntekt

Annen finansinntekt fremkommer av gevinst ved realisasjon av aksjer.

Note 4 - Fordringer og gjeld - nærstående


Mellomværende 2021	Kunde- fordringer	Kortsiktige fordringer	Langsiktige fordringer	Leverandør- gjeld	Kortsiktig gjeld	Langsiktig gjeld
Datterselskap						
Entro AS	43 360	3 131 777		70 600		
Danske Gassturbiner		57 015*				
Tilknyttede selskaper						
Grenor AS			12 223 773*			
Grenor Kamerun AS	11 505 654*	6 150 000*	11 292 232*			
Amet AS	453 440					
Andre						
Ove Sotberg (ansatt)			1 245 061			
Sum pålydende	12 002 454	9 338 792	24 761 066	70 600	0	0
Nedskrevet	11 512 379	6 207 015	23 516 005	0		0
Sum balanseført	489 988	3 131 777	1 245 061	70 600	0	0

Det er gitt lån til operativ konsernsjef Ove Sotberg på kr 1 245 061, med rente tilsvarende gjeldende normrente. Det foreligger ellers ingen ytelser til andre ledende personer eller aksjeeiere.



Entro Gruppen AS

Noter 2021

 BankID Signing
Ove Bertil Solberg
2022-07-28

 BankID Signing
Arild Herfjord
2022-07-28

 BankID Signing
Jarle Viktor Karlsen
2022-07-28

 BankID Signing
Sverre Gjervan
2022-07-28

 BankID Signing
Finn Eivind Johnsen
2022-07-28


Mellomværende 2020	Kunde- fordringer	Kortsiktige fordringer	Langsiktige fordringer	Leverandør- gjeld	Kortsi- gjeld		
Gjeld til eiere							
Finn Johnsen							444 093
Arild Herfjord							434 230
Sverre Gjervan							434 230
Jarle Karlsen							146 935
Jarl Johnsen							9 762
Gjeld til kredittinstitusjon							13 000 000
Datterselskap							
Entro AS	456 250						
Danske Gassturbiner		34 891*					
Tilknyttede selskaper							
Grenor AS			12 223 773*				
Grenor Kamerun AS	11 505 654*	6 150 000*	8 417 157*				
Amet AS	197 875						
Andre							
View Software AS		9 412 500					
Sum pålydende	12 159 779	15 597 391	20 640 930	0	0	0	14 469 250
Nedskrevet	11 505 654	6 184 891	20 640 930				0
Sum balanseført	654 125	9 412 500	0	0	0	0	14 469 250

Fordringer markert med * er i sin helhet nedskrevet i regnskapet.




Entro Gruppen AS

Noter 2021

 BankID Signing
Ove Bertil Solberg
2022-07-28

 BankID Signing
Anki Herfjord
2022-07-28

 BankID Signing
Jarle Viktor Karlsen
2022-07-28

 BankID Signing
Sverre Gjervan
2022-07-28

 BankID Signing
Finn Eivind Johnsen
2022-07-28

Note 5 - Skatter

Spesifikasjon av årets skattegrunnlag:

Resultat før skattekostnader	6 166 481
Permanente og andre forskjeller	-13 070 049
Endring i midlertidige forskjeller	4 192 012
Mottatt konsernbidrag	3 131 777
Skattepliktig inntekt / fremførbart underskudd	420 222

Spesifikasjon av årets skattekostnad:

Betalbar skatt	92 449
Samlede ordinære skattekostnader	92 449

Midlertidige forskjeller og balanseført utsatt skatt

	2021	2020
+ Utestående fordringer	-42 501 498	0
+ Gevinst- og tapskonto	87 960	109 950
- Fremførbart skattemessig underskudd	0	1 075 128
Sum positive skatteøkende forskjeller	87 960	109 950
Sum negative skatteøkende forskjeller	42 501 498	1 075 128
Forskj. som ikke inngår i beregning av utsatt skatt	42 413 538	965 178

Alle midlertidige forskjeller kan utlignes og dette er gjennomført i beregningen av utsatt skatt / skattefordel.

Note 6 - Avstemming skattekostnad

Avstemming av skattekostnad mot resultat før skatt

	Grunnlag	Skatt
Skattekostnad i resultatregnskapet		92 449
Resultat før skattekostnad	6 166 481	1 356 626
Differanse		-1 264 177

Som består av

Permanente forskjeller	-13 070 049	-2 875 411
RF-1217 Forskjeller post 91-94	-38 331 476	-8 432 925
Resultatført konsernbidrag (skattepliktig)	3 131 777	688 991
Underskudd avregnet mot gjeldsettergivelse	1 075 128	236 528
Ikke balanseført US / USF i fjor	-965 178	-212 339
Ikke balanseført US / USF i år	42 413 538	9 330 978
Sum		-1 264 177


Noter for Entro Gruppen AS

Organisasjonsnr. 964803595




Entro Gruppen AS

Noter 2021

 BankID Signing
Ove Bertil Solberg
2022-07-28

 BankID Signing
Anki Herfjord
2022-07-28

 BankID Signing
Jarle Viktor Karlsen
2022-07-28

 BankID Signing
Sverre Gjervan
2022-07-28

 BankID Signing
Finn Eivind Johnsen
2022-07-28

Note 7 - Overføringer annen egenkapital

	Aksjekapital / selskapskapital	Overkurs	Annen innskutt egenkapital	Annen egenkapital	egenkapital
Pr 1.1.	990 000	661 500	2 013 977	-3 062 384	603 093
+Fra årets resultat			0	6 074 032	6 074 032
-Tilleggsutbytte				-530 749	-530 749
Gjeldsettergivelse				2 175 000	2 175 000
=Pr 31.12.	990 000	661 500	2 013 977	4 655 900	8 321 377

Tilleggsutbyttet er vedtatt og utbetalt basert på balanse per 31.12.2019.

Selskapet har i året fått ettergitt en gjeld på til sammen kr 2 175 000 som er ført direkte mot egenkapitalen.

Note 8 - Aksjer og andeler i andre selskaper

Følgende selskaper inngår i konsernet 31.12.2021:

	Forretningskontor	Eierandel
<u>Morselskap:</u>		
Entro Gruppen AS	Trondheim	
<u>Datterselskaper:</u>		
Entro AS	Trondheim	100,00 %
Grenor AS	Trondheim	100,00 %
Danske Gassturbiner AS	Trondheim	100,00 %
<u>Tilknyttede selskaper:</u>		
Grenor Kamerun AS	Trondheim	36,08 %
Amet AS	Trondheim	40,00 %

Følgende datterselskaper er ikke konsolidert inn i konsernregnskapet:

Entro AS
Grenor AS
Danske Gassturbiner AS

Begrunnelse for at disse selskapene ikke er konsolidert inn i konsernregnskapet:

Entro AS: Regnskapsloven § 3-2 fjerde ledd
Grenor AS: Regnskapsloven § 3-2 fjerde ledd
Danske Gassturbiner AS: Regnskapsloven § 3-2 fjerde ledd

Selskapet har aksjer i følgende datterselskaper:

Datterselskap, kontorsted:	Eier- andel %	Stemme- rett %	Årsresultat siste år	Balanseført EK siste år
Entro AS, Trondheim	100,00 %	100,00 %	2 495 244	4 538 871
Grenor AS, Trondheim	100,00 %	100,00 %	-79 742	-18 358 780
Danske Gassturbiner AS, Trondheim	100,00 %	100,00 %	-15 810	-67 929

Selskapet har aksjer i følgende tilknyttede selskaper:

Tilknyttet selskap, kontorsted:	Eier- andel %	Stemme- rett %	Årsresultat siste år	Balanseført EK siste år
Grenor Kamerun AS, Trondheim	36,08 %	36,08 %	474 665	-112 263 784
Amet AS, Trondheim	40,00 %	40,00 %	0	0




Entro Gruppen AS

Noter 2021

Note 9 - Likvider og bundne midler

Skattetrekkinnskudd utgjør pr 31.12. i år kr 162 889 og utgjorde pr 31.12. i fjor kr 32 395.

 BankID Signing
Ove Bertil Solberg
2022-07-28

 BankID Signing
Anki Herfjord
2022-07-28

 BankID Signing
Jarle Viktor Karlsen
2022-07-28

 BankID Signing
Sverre Gjervan
2022-07-28

 BankID Signing
Finn Eivind Johnsen
2022-07-28



KPMG AS
Sjøgangen 6
7010 Trondheim

Telephone +47 45 40 40 63
Fax +47 73 80 21 20
Internet www.kpmg.no
Enterprise 935 174 627 MVA

Til generalforsamlingen i Entro Gruppen AS

Uavhengig revisors beretning

Konklusjon

Vi har revidert Entro Gruppen AS' årsregnskap som består av balanse per 31. desember 2021, resultatregnskap for regnskapsåret avsluttet per denne datoen og noter til årsregnskapet, herunder et sammendrag av viktige regnskapsprinsipper.

Etter vår mening

- oppfyller årsregnskapet gjeldende lovkrav,
- gir årsregnskapet et rettviseende bilde av selskapets finansielle stilling per 31. desember 2021, og av dets resultater for regnskapsåret avsluttet per denne datoen i samsvar med regnskapslovens regler og god regnskapsskikk i Norge.

Grunnlag for konklusjonen

Vi har gjennomført revisjonen i samsvar med de internasjonale revisjonsstandardene International Standards on Auditing (ISA-ene). Våre oppgaver og plikter i henhold til disse standardene er beskrevet nedenfor under *Revisors oppgaver og plikter ved revisjonen av årsregnskapet*. Vi er uavhengige av selskapet slik det kreves i lov, forskrift og International Code of Ethics for Professional Accountants (inkludert internasjonale uavhengighetsstandarder) utstedt av the International Ethics Standards Board for Accountants (IESBA-reglene), og vi har overholdt våre øvrige etiske forpliktelser i samsvar med disse kravene. Innhentet revisjonsbevis er etter vår vurdering tilstrekkelig og hensiktsmessig som grunnlag for vår konklusjon.

Styrets og daglig leders ansvar for årsregnskapet

Styret og daglig leder (ledelsen) er ansvarlige for å utarbeide årsregnskapet og for at det gir et rettviseende bilde i samsvar med regnskapslovens regler og god regnskapsskikk i Norge. Ledelsen er også ansvarlig for slik internkontroll som den finner nødvendig for å kunne utarbeide et årsregnskap som ikke inneholder vesentlig feilinformasjon, verken som følge av misligheter eller utilsiktede feil.

Ved utarbeidelsen av årsregnskapet må ledelsen ta standpunkt til selskapets evne til fortsatt drift og opplyse om forhold av betydning for fortsatt drift. Forutsetningen om fortsatt drift skal legges til grunn for årsregnskapet så lenge det ikke er sannsynlig at virksomheten vil bli avvirket.

Revisors oppgaver og plikter ved revisjonen av årsregnskapet

Vårt mål er å oppnå betryggende sikkerhet for at årsregnskapet som helhet ikke inneholder vesentlig feilinformasjon, verken som følge av misligheter eller utilsiktede feil, og å avgi en revisjonsberetning som inneholder vår konklusjon. Betryggende sikkerhet er en høy grad av sikkerhet, men ingen garanti for at en revisjon utført i samsvar med ISA-ene, alltid vil avdekke vesentlig feilinformasjon som eksisterer. Feilinformasjon kan oppstå som følge av misligheter eller utilsiktede feil. Feilinformasjon blir vurdert som vesentlig dersom den enkeltvis eller samlet med rimelighet kan forventes å påvirke økonomiske beslutninger som brukerne foretar basert på årsregnskapet.

Som del av en revisjon i samsvar med ISA-ene, utøver vi profesjonelt skjønn og utviser profesjonell skepsis gjennom hele revisjonen. I tillegg:

- identifiserer og vurderer vi risikoen for vesentlig feilinformasjon i regnskapet, enten det skyldes misligheter eller utilsiktede feil. Vi utformer og gjennomfører revisjons handlinger for å håndtere slike risikoer, og innhenter revisjonsbevis som er tilstrekkelig og hensiktsmessig som grunnlag for vår konklusjon. Risikoen for at vesentlig feilinformasjon som følge av misligheter ikke blir

Offices in

KPMG AS is a Norwegian limited liability company and member firm of the KPMG network of independent member firms affiliated with KPMG International Cooperative ("KPMG International"), a Swiss entity.

Statsautoriserte revisorer - medlemmer av Den norske Revisorforening

Oslo	Elverum	Mo i Rana	Storø
Ålesund	Finnshnes	Molde	Strømme
Arendal	Flåm	Skien	Trondheim
Bergen	Haugesund	Sandnessjøen	Tynset
Bude	Knarvik	Sandnessjøen	Tynset
Drammen	Kristiansund	Stavanger	Alesund



Uavhengig revisors beretning - Entro Gruppen AS

avdekket, er høyere enn for feilinformasjon som skyldes utilsiktede feil, siden misligheter kan innebære samarbeid, forfalskning, bevisste utelatelser, uriktige fremstillinger eller overstyring av internkontroll.

- opparbeider vi oss en forståelse av den interne kontroll som er relevant for revisjonen, for å utforme revisjonshandlinger som er hensiktsmessige etter omstendighetene, men ikke for å gi uttrykk for en mening om effektiviteten av selskapets interne kontroll.
- evaluerer vi om de anvendte regnskapsprinsippene er hensiktsmessige og om regnskapsestimatene og tilhørende noteopplysninger utarbeidet av ledelsen er rimelige.
- konkluderer vi på hensiktsmessigheten av ledelsens bruk av fortsatt drift-forutsetningen ved avleggelsen av årsregnskapet, basert på innhentede revisjonsbevis, og hvorvidt det foreligger vesentlig usikkerhet knyttet til hendelser eller forhold som kan skape tvil av betydning om selskapets evne til fortsatt drift. Dersom vi konkluderer med at det eksisterer vesentlig usikkerhet, kreves det at vi i revisjonsberetningen henleder oppmerksomheten på tilleggsopplysningene i årsregnskapet, eller, dersom slike tilleggsopplysninger ikke er tilstrekkelige, at vi modifierer vår konklusjon. Våre konklusjoner er basert på revisjonsbevis innhentet inntil datoen for revisjonsberetningen. Etterfølgende hendelser eller forhold kan imidlertid medføre at selskapet ikke fortsetter driften.
- evaluerer vi den samlede presentasjonen, strukturen og innholdet i årsregnskapet, inkludert tilleggsopplysningene, og hvorvidt årsregnskapet gir uttrykk for de underliggende transaksjonene og hendelsene på en måte som gir et rettviseende bilde.

Vi kommuniserer med styret blant annet om det planlagte omfanget av revisjonen og til hvilken tid revisjonsarbeidet skal utføres. Vi utveksler også informasjon om forhold av betydning som vi har avdekket i løpet av revisjonen, herunder om eventuelle svakheter av betydning i den interne kontrollen.

Trondheim, 29. juli 2022
KPMG AS

Karin H. Johnsen
Statsautorisert revisor