



ÅRSREGNSKAPET FOR REGNSKAPSÅRET 2020 - GENERELL INFORMASJON

Enheten

Organisasjonsnummer: 913 357 485
Organisasjonsform: Aksjeselskap
Foretaksnavn: EAT STOCKHOLM FOOD FORUM AS
Forretningsadresse: Kongens gate 11
0153 OSLO

Regnskapsår

Årsregnskapets periode: 01.01.2020 - 31.12.2020

Konsern

Morselskap i konsern: Nei

Regnskapsregler

Regler for små foretak benyttet: Ja
Benyttet ved utarbeidelsen av årsregnskapet til selskapet: Regnskapslovens alminnelige regler

Årsregnskapet fastsatt av kompetent organ

Bekreftet av representant for selskapet: THEVIT AS
Dato for fastsettelse av årsregnskapet: 29.06.2021

Grunnlag for avgivelse

År 2020: Årsregnskapet er elektronisk innlevert
År 2019: Tall er hentet fra elektronisk innlevert årsregnskap fra 2020

Det er ikke krav til at årsregnskapet m.v. som sendes til Regnskapsregisteret er undertegnet. Kontrollen på at dette er utført ligger hos revisor/enhetens øverste organ. Sikkerheten ivaretas ved at innsender har rolle/rettighet for innsending av årsregnskapet via Altinn, og ved at det bekreftes at årsregnskapet er fastsatt av kompetent organ.

Brønnøysundregistrene, 29.06.2022



Resultatregnskap

Beløp i: NOK	Note	2020	2019
RESULTATREGNSKAP			
Inntekter			
Salgsinntekt		32 998 808	40 661 932
Annen driftsinntekt			4 446
Sum inntekter		32 998 808	40 666 378
Kostnader			
Lønnskostnad	1	20 959 721	25 757 029
Avskrivning av driftsmidler og immaterielle eiendeler		334 359	334 349
Annen driftskostnad	1	11 057 693	15 410 342
Sum kostnader		32 351 773	41 501 721
Driftsresultat		647 035	-835 343
Finansinntekter og finanskostnader			
Annen renteinntekt		9 724	27 800
Annen finansinntekt		18 903	14 499
Sum finansinntekter		28 627	42 299
Annen rentekostnad		6 059	4 578
Annen finanskostnad		42 237	43 756
Sum finanskostnader		48 297	48 334
Netto finans		-19 670	-6 035
Ordinært resultat før skattekostnad		627 365	-841 377
Skattekostnad på ordinært resultat	4		-13 063
Ordinært resultat etter skattekostnad		627 365	-828 314
Årsresultat	3	627 365	-828 314
Årsresultat etter minoritetsinteresser		627 365	-828 314
Totalresultat		627 365	-828 314
Overføringer og disponeringer			



Resultatregnskap

Beløp i: NOK	Note	2020	2019
Avsatt til annen egenkapital		627 365	-828 314
Sum overføringer og disponeringer		627 365	-828 314



Balanse

Beløp i: NOK	Note	2020	2019
BALANSE - EIENDELER			
Anleggsmidler			
Immaterielle eiendeler			
Konsesjoner, patenter o.l.		88 775	301 813
Utsatt skattefordel	4		
Sum immaterielle eiendeler		88 775	301 813
Varige driftsmidler			
Driftsløsøre, inventar o.a. utstyr		248 872	370 194
Sum varige driftsmidler		248 872	370 194
Andre langsiktige fordringer	6		
Sum anleggsmidler		337 648	672 007
Omløpsmidler			
Varer			
Fordringer			
Kundefordringer	5	6 693 064	5 861 094
Andre kortsiktige fordringer	6	612 388	333 169
Sum fordringer	6	7 305 452	6 194 263
Bankinnskudd, kontanter og lignende			
Bankinnskudd, kontanter o.l.	2	1 427 071	2 006 005
Sum bankinnskudd, kontanter og lignende		1 427 071	2 006 005
Sum omløpsmidler		8 732 523	8 200 268
SUM EIENDELER		9 070 170	8 872 275
BALANSE - EGENKAPITAL OG GJELD			
Egenkapital			
Innskutt egenkapital			
Aksjekapital	7	30 000	30 000



Balanse

Beløp i: NOK	Note	2020	2019
Sum innskutt egenkapital		30 000	30 000
Opptjent egenkapital			
Annen egenkapital	8	2 014 665	1 387 300
Sum opptjent egenkapital		2 014 665	1 387 300
Sum egenkapital	3	2 044 665	1 417 300
Gjeld			
Langsiktig gjeld			
Utsatt skatt	4		
Annen langsiktig gjeld			
Gjeld til kredittinstitusjoner	6		
Langsiktig konserngjeld	6		
Øvrig langsiktig gjeld		1 520 000	1 520 000
Sum annen langsiktig gjeld		1 520 000	1 520 000
Sum langsiktig gjeld		1 520 000	1 520 000
Kortsiktig gjeld			
Leverandørgjeld		1 242 328	1 429 140
Betalbar skatt	4		
Skyldig offentlige avgifter		1 250 686	1 372 909
Annen kortsiktig gjeld		3 012 491	3 132 926
Sum kortsiktig gjeld		5 505 505	5 934 975
Sum gjeld		7 025 505	7 454 975
SUM EGENKAPITAL OG GJELD		9 070 170	8 872 275



Brønnøysundregistrene

ÅRSREGNSKAP FOR REGNSKAPSÅRET 2020 - GENERELL INFORMASJON

Journalnummer: 2021 551747

Enheten

Organisasjonsnummer: 913 357 485
Organisasjonsform: Aksjeselskap
Foretaksnavn: EAT STOCKHOLM FOOD FORUM AS
Forretningsadresse: Kongens gate 11
0153 OSLO

Regnskapsår

Årsregnskapets periode: 01.01.2020 - 31.12.2020

Konsern

Morselskap i konsern: Nei

Regnskapsregler

Regler for små foretak benyttet: Ja
Benyttet ved utarbeidelsen av
årsregnskapet til selskapet: Regnskapslovens alminnelige regler

Årsregnskapet fastsatt av kompetent organ

Bekreftet av representant for selskapet: THEVIT AS
Dato for fastsettelse av årsregnskapet: 29.06.2021

Revisjon

Årsregnskapet er utarbeidet av ekstern
autorisert regnskapsfører: Ja
Ekstern autorisert regnskapsfører har i
løpet av regnskapsåret bistått ved den
løpende regnskapsføringen eller utført
andre tjenester for selskapet enn å
utarbeide årsregnskapet: Ja

Grunnlag for avgivelse

År 2020: Årsregnskap er elektronisk innlevert.
År 2019: Tall er hentet fra elektronisk innlevert årsregnskap fra 2020.

Det er ikke krav til at årsregnskapet m.v. som sendes til Regnskapsregisteret er undertegnet. Kontrollen på at dette er utført ligger hos revisor/enhetens øverste organ. Sikkerheten ivaretas ved at innsender har rolle/rettighet for innsending av årsregnskapet via Altinn, og ved at det bekreftes at årsregnskapet er fastsatt av kompetent organ.

Brønnøysundregistrene, 28.07.2021

Brønnøysundregistrene
Postadresse: Postboks 900, 8910 Brønnøysund
Telefon: 75 00 75 00
E-post: firmapost@brreg.no Internett: www.brreg.no
Organisasjonsnummer: 974 760 673



Organisasjonsnr: 913 357 485
EAT STOCKHOLM FOOD FORUM AS

RESULTATREGNSKAP

Beløp i: NOK	Note	2020	2019
RESULTATREGNSKAP			
Inntekter			
Salgsinntekt		32 998 808	40 661 932
Annen driftsinntekt			4 446
Sum inntekter		32 998 808	40 666 378
Kostnader			
Lønnskostnad	1	20 959 721	25 757 029
Avskrivning av driftsmidler og immaterielle eiendeler		334 359	334 349
Annen driftskostnad	1	11 057 693	15 410 342
Sum kostnader		32 351 773	41 501 721
Driftsresultat		647 035	-835 343
Finansinntekter og finanskostnader			
Annen renteinntekt		9 724	27 800
Annen finansinntekt		18 903	14 499
Sum finansinntekter		28 627	42 299
Annen rentekostnad		6 059	4 578
Annen finanskostnad		42 237	43 756
Sum finanskostnader		48 297	48 334
Netto finans		-19 670	-6 035
Ordinært resultat før skattekostnad		627 365	-841 377
Skattekostnad på ordinært resultat	4		-13 063
Ordinært resultat etter skattekostnad		627 365	-828 314
Årsresultat	3	627 365	-828 314
Årsresultat etter minoritetsinteresser		627 365	-828 314
Totalresultat		627 365	-828 314
Overføringer og disponeringer			
Avsatt til annen egenkapital		627 365	-828 314
Sum overføringer og disponeringer		627 365	-828 314



Organisasjonsnr: 913 357 485
EAT STOCKHOLM FOOD FORUM AS

BALANSE

Beløp i: NOK **Note** **2020** **2019**

BALANSE - EIENDELER

Anleggsmidler

Immaterielle eiendeler

Konsesjoner, patenter o.l.		88 775	301 813
Utsatt skattefordel	4		
Sum immaterielle eiendeler		88 775	301 813

Varige driftsmidler

Driftsløsøre, inventar o. a. utstyr		248 872	370 194
Sum varige driftsmidler		248 872	370 194

Andre langsiktige
fordringer

	6		
Sum anleggsmidler		337 648	672 007

Omløpsmidler

Varer

Fordringer

Kundefordringer	5	6 693 064	5 861 094
Andre kortsiktige fordringer	6	612 388	333 169
Sum fordringer	6	7 305 452	6 194 263

Bankinnskudd, kontanter og lignende

Bankinnskudd, kontanter o. l.	2	1 427 071	2 006 005
Sum bankinnskudd, kontanter og lignende		1 427 071	2 006 005

Sum omløpsmidler		8 732 523	8 200 268
-------------------------	--	------------------	------------------

SUM EIENDELER		9 070 170	8 872 275
----------------------	--	------------------	------------------

BALANSE - EGENKAPITAL OG GJELD

Egenkapital

Innskutt egenkapital

Aksjekapital	7	30 000	30 000
Sum innskutt egenkapital		30 000	30 000

Opptjent egenkapital

Annen egenkapital	8	2 014 665	1 387 300
Sum opptjent egenkapital		2 014 665	1 387 300



Sum egenkapital	3	2 044 665	1 417 300
Gjeld			
Langsiktig gjeld			
Utsatt skatt	4		
Annen langsiktig gjeld			
Gjeld til			
kredittinstitusjoner	6		
Langsiktig konserngjeld	6		
Øvrig langsiktig gjeld		1 520 000	1 520 000
Sum annen langsiktig gjeld		1 520 000	1 520 000
Sum langsiktig gjeld		1 520 000	1 520 000
Kortsiktig gjeld			
Leverandørgjeld		1 242 328	1 429 140
Betalbar skatt	4		
Skyldig offentlige avgifter		1 250 686	1 372 909
Annen kortsiktig gjeld		3 012 491	3 132 926
Sum kortsiktig gjeld		5 505 505	5 934 975
Sum gjeld		7 025 505	7 454 975
SUM EGENKAPITAL OG GJELD		9 070 170	8 872 275



Organisasjonsnr: 913 357 485
EAT STOCKHOLM FOOD FORUM AS

NOTEOPPLYSNINGER - SELSKAP - alle poster oppgitt i hele tall

Note

Antall årsverk i regnskapsåret

Virksomheten har hatt følgende antall årsverk:
31.00



Årsregnskap 2020

Eat Stockholm Food Forum AS

Resultatregnskap
Balanse
Noter til regnskapet



Org.nr.: 913 357 485



RESULTATREGNSKAP

EAT STOCKHOLM FOOD FORUM AS

DRIFTSINNEKTER OG DRIFTSKOSTNADER	Note	2020	2019
Salgsinntekt		32 998 808	40 661 932
Annen driftsinntekt		0	4 446
Sum driftsinntekter		32 998 808	40 666 378
Lønnskostnad	1	20 959 721	25 757 029
Avskrivning av driftsmidler og immaterielle eiendeler		334 359	334 349
Annen driftskostnad	1	11 057 693	15 410 342
Sum driftskostnader		32 351 773	41 501 721
Driftsresultat		647 035	-835 343
FINANSINNEKTER OG FINANSKOSTNADER			
Annen renteinntekt		9 724	27 800
Annen finansinntekt		18 903	14 499
Annen rentekostnad		6 059	4 578
Annen finanskostnad		42 237	43 756
Resultat av finansposter		-19 670	-6 035
Ordinært resultat før skattekostnad		627 365	-841 377
Skattekostnad på ordinært resultat	4	0	-13 063
Ordinært resultat		627 365	-828 314
EKSTRAORDINÆRE INNEKTER OG KOSTNADER			
Årsresultat	3	627 365	-828 314
OVERFØRINGER			
Avsatt til annen egenkapital		627 365	-828 314
Sum overføringer		627 365	-828 314



BALANSE

EAT STOCKHOLM FOOD FORUM AS

EIENDELER	Note	2020	2019
ANLEGGSMIDLER			
IMMATERIELLE EIENDELER			
Konsesjoner, patenter o.l.		88 775	301 813
Sum immaterielle eiendeler		88 775	301 813
VARIGE DRIFTSMIDLER			
Driftsløsøre, inventar o.a. utstyr		248 872	370 194
Sum varige driftsmidler		248 872	370 194
FINANSIELLE ANLEGGSMIDLER			
Sum anleggsmidler		337 648	672 007
OMLØPSMIDLER			
FORDRINGER			
Kundefordringer	5	6 693 064	5 861 094
Andre kortsiktige fordringer	6	612 388	333 169
Sum fordringer	6	7 305 452	6 194 263
INVESTERINGER			
Bankinnskudd, kontanter o.l.	2	1 427 071	2 006 005
Sum omløpsmidler		8 732 523	8 200 268
Sum eiendeler		9 070 170	8 872 275



BALANSE

EAT STOCKHOLM FOOD FORUM AS

EGENKAPITAL OG GJELD	Note	2020	2019
EGENKAPITAL			
INNSKUTT EGENKAPITAL			
Aksjekapital	7	30 000	30 000
Sum innskutt egenkapital		30 000	30 000
OPPTJENT EGENKAPITAL			
Annen egenkapital	8	2 014 665	1 387 300
Sum opptjent egenkapital		2 014 665	1 387 300
Sum egenkapital	3	2 044 665	1 417 300
GJELD			
AVSETNING FOR FORPLIKTELSER			
ANNEN LANGSIKTIG GJELD			
Øvrig langsiktig gjeld		1 520 000	1 520 000
Sum annen langsiktig gjeld		1 520 000	1 520 000
KORTSIKTIG GJELD			
Leverandørgjeld		1 242 328	1 429 140
Skyldig offentlige avgifter		1 250 686	1 372 909
Annen kortsiktig gjeld		3 012 491	3 132 926
Sum kortsiktig gjeld		5 505 505	5 934 975
Sum gjeld		7 025 505	7 454 975
Sum egenkapital og gjeld		9 070 170	8 872 275

Oslo, 24.06.2021

Styret i Eat Stockholm Food Forum AS

Gunhild Anker Stordalen
styreleder

Usman Ahmad Mushtaq
styremedlem

Arne Olav Haugen
daglig leder



Regnskapsprinsipper

Årsregnskapet er satt opp i samsvar med regnskapsloven og NRS 8 - God regnskapsskikk for små foretak.

DRIFTSINNTEKTER

Inntektsføring ved salg av varer skjer på leveringstidspunktet. Tjenester inntektsføres etter hvert som de leveres.

SKATT

Skattekostnaden i resultatregnskapet omfatter både periodens betalbare skatt og endring i utsatt skatt. Utsatt skatt er beregnet med 22 % på grunnlag av de midlertidige forskjeller som eksisterer mellom regnskapsmessige og skattemessige verdier, samt ligningsmessig underskudd til fremføring ved utgangen av regnskapsåret. Skatteøkende og skattereduserende midlertidige forskjeller som reverserer eller kan reverseres i samme periode er utlignet og nettoført.

KLASSIFISERING OG VURDERING AV ANLEGGSMIDLER

Anleggsmidler omfatter eiendeler bestemt til varig eie og bruk. Anleggsmidler er vurdert til anskaffelseskost. Varige driftsmidler balanseføres og avskrives over driftsmidlets økonomiske levetid. Varige driftsmidler nedskrives til gjenvinnbart beløp ved verdifall som forventes ikke å være forbigående. Gjenvinnbart beløp er det høyeste av netto salgsverdi og verdi i bruk. Verdi i bruk er nåverdi av fremtidige kontantstrømmer knyttet til eiendelen. Nedskrivningen reverseres når grunnlaget for nedskrivningen ikke lenger er til stede.

KLASSIFISERING OG VURDERING AV OMLØPSMIDLER

Omløpsmidler og kortsiktig gjeld omfatter normalt poster som forfaller til betaling innen ett år etter balansedagen, samt poster som knytter seg til varekretsløpet. Omløpsmidler vurderes til laveste verdi av anskaffelseskost og virkelig verdi.

FORDRINGER

Kundefordringer og andre fordringer oppføres til pålydende etter fradrag for avsetning til forventet tap. Avsetning til tap gjøres på grunnlag av en individuell vurdering av de enkelte fordringene.

Note 1 Lønnskostnader og ytelser, godtgjørelser til daglig leder, styret og revisor

LØNSKOSTNADER

	2020	2019
Lønninger	17 059 885	21 062 901
Arbeidsgiveravgift	2 410 426	3 096 717
Pensjonskostnader	886 007	879 015
Andre ytelser	603 403	718 397
Sum	20 959 721	25 757 030

Selskapet har i 2020 sysselsatt 31 årsverk.

PENSJONSFORPLIKTELSE

Selskapet er pliktig til å ha tjenestepensjonsordning etter lov om obligatorisk tjenestepensjon. Selskapets pensjonsordninger tilfredsstiller kravene i denne lov.



YTELSER TIL LEDEDE PERSONER

	Daglig leder	Styret
Lønn	659 078	0
Pensjonskostnader	31 500	0
Annen godtgjørelse	56 274	0
Sum	746 852	0

Verken daglig leder, styremedlemmer eller noen andre av selskapets tillitspersoner har avtale om lønn etter fratreden fra sin stilling, opsjonsavtaler eller bonusavtale. De har heller ingen lån i selskapet. Selskapet har ingen forpliktelser knyttet til tegningsretter, opsjoner eller tilsvarende rettigheter som gir ansatte eller tillitsvalgte rett til tegning, kjøp eller salg av aksjer.

REVISOR

Kostnadsført revisjonshonorar for 2020 utgjør kr 97 555 eks. mva.

Note 2 Bankinnskudd

Innestående midler på skattetrekkkonto (bundne midler) er på kr. 823 270.

Note 3 Egenkapital

	Aksje- kapital	Annen egenkapital	Sum
Pr. 31.12.2019	30 000	1 387 300	1 417 300
Pr. 01.01.2020	30 000	1 387 300	1 417 300
Årets overskudd		627 365	627 365
Pr. 31.12.2020	30 000	2 014 665	2 044 665

Note 4 Skatt

Årets skattegrunnlag	2020	2019	
Endring i utsatt skatt	0	-13 063	
Sum skattekostnad	0	-13 063	
Beregning av årets skattegrunnlag:	2020	2019	
Ordinært resultat før skattekostnad	627 365	-841 378	
Permanente forskjeller	6 689	-50	
Endring i midlertidige forskjeller	52 180	34 885	
Anvendelse av fremførbart underskudd	-686 234	0	
Årets skattegrunnlag	0	-806 543	
Betalbar skatt i balansen:	2020	2019	
Sum betalbar skatt i balansen	0	0	
Oversikt over midlertidige forskjeller:	2020	2019	Endring
Varige driftsmidler	-27 685	24 495	52 180
Sum	-27 685	24 495	52 180



Akkumulert fremførbart underskudd	-120 309	-806 543	-686 234
Inngår ikke i beregningen av utsatt skatt	147 994	782 048	634 054
Sum	0	0	0
Utsatt skattefordel (22 %)	0	0	0

Note 5 Kundefordringer

	2020	2019
Kundefordringer til pålydende	6 693 064	5 861 094
Balanseført verdi av kundefordringer 31.12	6 693 064	5 861 094
Sum resultatførte tap på krav	0	0

Hele fordringen er mot morselskap og det foreligger intet annet mellomværende med selskap i konsern.

Kostnadsført tap er klassifisert som annen driftskostnad i regnskapet.

Note 6 Fordringer og gjeld

	2020	2019
Fordringer med forfall innen ett år		
Andre kortsiktige fordringer	612 388	333 169
Sum	612 388	333 169

Note 7 Aksjekapital, aksjonærer m.v.

Aksjekapitalen i Eat Stockholm Food Forum AS pr. 31.12 består av:

	Antall	Pålydende	Balanseført
Ordinære aksjer	30 000	1,00	30 000
Sum	30 000	1	30 000

Alle aksjene gir samme rettigheter i selskapet.

Eat Stockholm Food Forum AS hadde 1 aksjonærer pr. 31.12.2020.



Oversikt over de største aksjonærene pr. 31.12.2020:

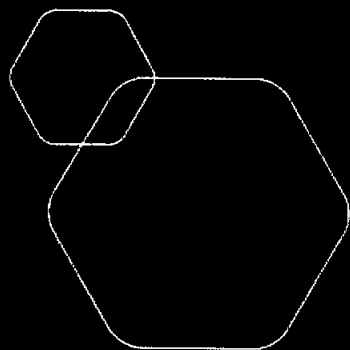
	Ordinære	Sum antall	Eierandel	Stemmeandel
EAT STOCKHOLM FOOD FORUM AB	30 000	30 000	100 %	100%
Sum	30 000	30 000	100 %	100 %

Note 8 Fortsatt drift

År 2020 var sterkt preget av Covid-19-pandemien. Styret og ledelsen iverksatte tidlig tiltak for å sikre betydelig nedjustering av det generelle kostnadsnivået. Organisasjonen innførte en mer fleksibel og kostnadseffektiv driftsmodell hvor antall ansatte og relaterte kostnader bedre kan tilpasses aktivitet og inntektsnivå.

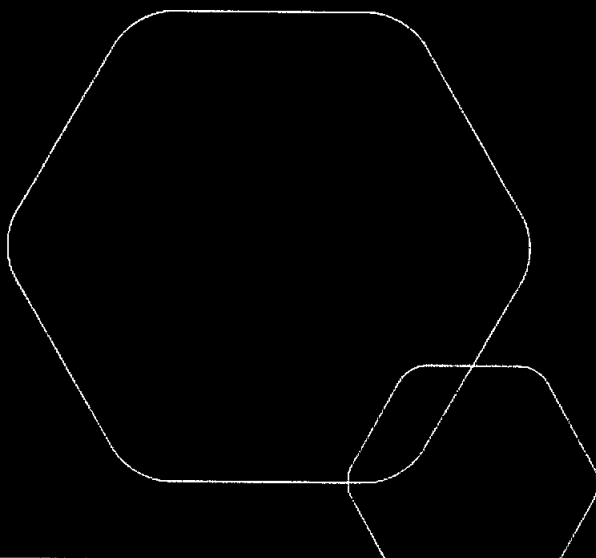
Både personal- og driftskostnader er i 2020 redusert for å tilpasse driften til lavere aktivitet og redusert finansiering.

I budsjettene for 2021 er det lagt opp til en nøktern drift som skal skape en bærekraftig økonomi. Styrets konklusjon om fortsatt drift er basert på det grunnlaget dagens drift er etablert på, den gode kommunikasjonen mot kreditorer og et konservativt anslag på inntekter i årene som kommer.



Årsregnskap 2020
Eat Stockholm Food Forum AS

Resultatregnskap
Balanse
Noter til regnskapet



Org.nr.: 913 357 485



RESULTATREGNSKAP

EAT STOCKHOLM FOOD FORUM AS

DRIFTSINNEKTER OG DRIFTSKOSTNADER	Note	2020	2019
Salgsinntekt		32 998 808	40 661 932
Annen driftsinntekt		0	4 446
Sum driftsinntekter		32 998 808	40 666 378
Lønnskostnad	1	20 959 721	25 757 029
Avskrivning av driftsmidler og immaterielle eiendeler		334 359	334 349
Annen driftskostnad	1	11 057 693	15 410 342
Sum driftskostnader		32 351 773	41 501 721
Driftsresultat		647 035	-835 343
FINANSINNEKTER OG FINANSKOSTNADER			
Annen renteinntekt		9 724	27 800
Annen finansinntekt		18 903	14 499
Annen rentekostnad		6 059	4 578
Annen finanskostnad		42 237	43 756
Resultat av finansposter		-19 670	-6 035
Ordinært resultat før skattekostnad		627 365	-841 377
Skattekostnad på ordinært resultat	4	0	-13 063
Ordinært resultat		627 365	-828 314
EKSTRAORDINÆRE INNTEKTER OG KOSTNADER			
Årsresultat	3	627 365	-828 314
OVERFØRINGER			
Avsatt til annen egenkapital		627 365	-828 314
Sum overføringer		627 365	-828 314



BALANSE

EAT STOCKHOLM FOOD FORUM AS

EIENDELER	Note	2020	2019
ANLEGGSMIDLER			
IMMATERIELLE EIENDELER			
Konsesjoner, patenter o.l.		88 775	301 813
Sum immaterielle eiendeler		88 775	301 813
VARIGE DRIFTSMIDLER			
Driftsløsøre, inventar o.a. utstyr		248 872	370 194
Sum varige driftsmidler		248 872	370 194
FINANSIELLE ANLEGGSMIDLER			
Sum anleggsmidler		337 648	672 007
OMLØPSMIDLER			
FORDRINGER			
Kundefordringer	5	6 693 064	5 861 094
Andre kortsiktige fordringer	6	612 388	333 169
Sum fordringer	6	7 305 452	6 194 263
INVESTERINGER			
Bankinnskudd, kontanter o.l.	2	1 427 071	2 006 005
Sum omløpsmidler		8 732 523	8 200 268
Sum eiendeler		9 070 170	8 872 275

**BALANSE**

EAT STOCKHOLM FOOD FORUM AS

EGENKAPITAL OG GJELD	Note	2020	2019
EGENKAPITAL			
INNSKUTT EGENKAPITAL			
Aksjekapital	7	30 000	30 000
Sum innskutt egenkapital		30 000	30 000
OPPTJENT EGENKAPITAL			
Annen egenkapital	8	2 014 665	1 387 300
Sum opptjent egenkapital		2 014 665	1 387 300
Sum egenkapital	3	2 044 665	1 417 300
GJELD			
AVSETNING FOR FORPLIKTELSER			
ANNEN LANGSIKTIG GJELD			
Øvrig langsiktig gjeld		1 520 000	1 520 000
Sum annen langsiktig gjeld		1 520 000	1 520 000
KORTSIKTIG GJELD			
Leverandørgjeld		1 242 328	1 429 140
Skyldig offentlige avgifter		1 250 686	1 372 909
Annen kortsiktig gjeld		3 012 491	3 132 926
Sum kortsiktig gjeld		5 505 505	5 934 975
Sum gjeld		7 025 505	7 454 975
Sum egenkapital og gjeld		9 070 170	8 872 275

Oslo 24.06.2021

Styret i Eat Stockholm Food Forum AS

Gunhild Anker Stordalen
styrelederUsman Ahmad Mushtaq
styremedlem

Arne Olav Haugen (24. Jun. 2021 12:16 GMT+2)

Arne Olav Haugen
daglig leder



Regnskapsprinsipper

Årsregnskapet er satt opp i samsvar med regnskapsloven og NRS 8 - God regnskapsskikk for små foretak.

DRIFTSINNTEKTER

Inntektsføring ved salg av varer skjer på leveringstidspunktet. Tjenester inntektsføres etter hvert som de leveres.

SKATT

Skattekostnaden i resultatregnskapet omfatter både periodens betalbare skatt og endring i utsatt skatt. Utsatt skatt er beregnet med 22 % på grunnlag av de midlertidige forskjeller som eksisterer mellom regnskapsmessige og skattemessige verdier, samt ligningsmessig underskudd til fremføring ved utgangen av regnskapsåret. Skatteøkende og skattereduserende midlertidige forskjeller som reverserer eller kan reverseres i samme periode er utlignet og nettoført.

KLASSIFISERING OG VURDERING AV ANLEGGSMIDLER

Anleggsmidler omfatter eiendeler bestemt til varig eie og bruk. Anleggsmidler er vurdert til anskaffelseskost. Varige driftsmidler balanseføres og avskrives over driftsmidlets økonomiske levetid. Varige driftsmidler nedskrives til gjenvinnbart beløp ved verdifall som forventes ikke å være forbigående. Gjenvinnbart beløp er det høyeste av netto salgsverdi og verdi i bruk. Verdi i bruk er nåverdi av fremtidige kontantstrømmer knyttet til eiendelen. Nedskrivningen reverseres når grunnlaget for nedskrivningen ikke lenger er til stede.

KLASSIFISERING OG VURDERING AV OMLØPSMIDLER

Omløpsmidler og kortsiktig gjeld omfatter normalt poster som forfaller til betaling innen ett år etter balansedagen, samt poster som knytter seg til varekretsløpet. Omløpsmidler vurderes til laveste verdi av anskaffelseskost og virkelig verdi.

FORDRINGER

Kundefordringer og andre fordringer oppføres til pålydende etter fradrag for avsetning til forventet tap. Avsetning til tap gjøres på grunnlag av en individuell vurdering av de enkelte fordringene.

Note 1 Lønnskostnader og ytelser, godtgjørelser til daglig leder, styret og revisor

LØNSKOSTNADER

	2020	2019
Lønninger	17 059 885	21 062 901
Arbeidsgiveravgift	2 410 426	3 096 717
Pensjonskostnader	886 007	879 015
Andre ytelser	603 403	718 397
Sum	20 959 721	25 757 030

Selskapet har i 2020 sysselsatt 31 årsverk.

PENSJONSFORPLIKTELSE

Selskapet er pliktig til å ha tjenestepensjonsordning etter lov om obligatorisk tjenestepensjon. Selskapets pensjonsordninger tilfredsstiller kravene i denne lov.



YTELSER TIL LEDENDE PERSONER

	Daglig leder	Styret
Lønn	659 078	0
Pensjonskostnader	31 500	0
Annen godtgjørelse	56 274	0
Sum	746 852	0

Verken daglig leder, styremedlemmer eller noen andre av selskapets tillitspersoner har avtale om lønn etter fratreden fra sin stilling, opsjonsavtaler eller bonusavtale. De har heller ingen lån i selskapet. Selskapet har ingen forpliktelser knyttet til tegningsretter, opsjoner eller tilsvarende rettigheter som gir ansatte eller tillitsvalgte rett til tegning, kjøp eller salg av aksjer.

REVISOR

Kostnadsført revisjonshonorar for 2020 utgjør kr 97 555 eks. mva.

Note 2 Bankinnskudd

Innestående midler på skattetrekkskonto (bundne midler) er på kr. 823 270.

Note 3 Egenkapital

	Aksje- kapital	Annen egenkapital	Sum
Pr. 31.12.2019	30 000	1 387 300	1 417 300
Pr. 01.01.2020	30 000	1 387 300	1 417 300
Årets overskudd		627 365	627 365
Pr. 31.12.2020	30 000	2 014 665	2 044 665

Note 4 Skatt

Årets skattegrunnlag	2020	2019
Endring i utsatt skatt	0	-13 063
Sum skattekostnad	0	-13 063

Beregning av årets skattegrunnlag:	2020	2019
Ordinært resultat før skattekostnad	627 365	-841 378
Permanente forskjeller	6 689	-50
Endring i midlertidige forskjeller	52 180	34 885
Anvendelse av fremførbart underskudd	-686 234	0
Årets skattegrunnlag	0	-806 543

Betalbar skatt i balansen:	2020	2019
Sum betalbar skatt i balansen	0	0

Oversikt over midlertidige forskjeller:	2020	2019	Endring
Varige driftsmidler	-27 685	24 495	52 180
Sum	-27 685	24 495	52 180



Akkumulert fremførbart underskudd	-120 309	-806 543	-686 234
Inngår ikke i beregningen av utsatt skatt	147 994	782 048	634 054
Sum	0	0	0
Utsatt skattefordel (22 %)	0	0	0

Note 5 Kundefordringer

	2020	2019
Kundefordringer til pålydende	6 693 064	5 861 094
Balanseført verdi av kundefordringer 31.12	6 693 064	5 861 094
Sum resultatførte tap på krav	0	0

Hele fordringen er mot morselskap og det foreligger intet annet mellomværende med selskap i konsern.

Kostnadsført tap er klassifisert som annen driftskostnad i regnskapet.

Note 6 Fordringer og gjeld

	2020	2019
Fordringer med forfall innen ett år		
Andre kortsiktige fordringer	612 388	333 169
Sum	612 388	333 169

Note 7 Aksjekapital, aksjonærer m.v.

Aksjekapitalen i Eat Stockholm Food Forum AS pr. 31.12 består av:

	Antall	Pålydende	Balanseført
Ordinære aksjer	30 000	1,00	30 000
Sum	30 000	1	30 000

Alle aksjene gir samme rettigheter i selskapet.

Eat Stockholm Food Forum AS hadde 1 aksjonærer pr. 31.12.2020.



Oversikt over de største aksjonærene pr. 31.12.2020:

	Ordinære	Sum antall	Eierandel	Stemmeandel
EAT STOCKHOLM FOOD FORUM AB	30 000	30 000	100 %	100%
Sum	30 000	30 000	100 %	100 %

Note 8 Fortsatt drift

År 2020 var sterkt preget av Covid-19-pandemien. Styret og ledelsen iverksatte tidlig tiltak for å sikre betydelig nedjustering av det generelle kostnadsnivået. Organisasjonen innførte en mer fleksibel og kostnadseffektiv driftsmodell hvor antall ansatte og relaterte kostnader bedre kan tilpasses aktivitet og inntektsnivå.

Både personal- og driftskostnader er i 2020 redusert for å tilpasse driften til lavere aktivitet og redusert finansiering.

I budsjettene for 2021 er det lagt opp til en nøktern drift som skal skape en bærekraftig økonomi. Styrets konklusjon om fortsatt drift er basert på det grunnlaget dagens drift er etablert på, den gode kommunikasjonen mot kreditorer og et konservativt anslag på inntekter i årene som kommer.













Årsregnskap 2020 Eat Stockholm Food Forum AS 24.06.2021

Endelig revisjonsrapport

2021-06-28


Opprettet:	2021-06-24
Av:	Charlotte Brandsæter (charlotte@eatforum.org)
Status:	Signert
Transaksjons-ID:	CBJCHBCAABAAct_uL-hk4TDlqy2gA9ek3irvQQmyJ9ct


"Årsregnskap 2020 Eat Stockholm Food Forum AS 24.06.2021"- historikk


-  Dokument opprettet av Charlotte Brandsæter (charlotte@eatforum.org)
2021-06-24 - 09:29:16 GMT - IP-adresse: 51.175.225.107
-  Dokument sendt via e-post til Gunhild Stordalen (gunhild@eatforum.org) for signering
2021-06-24 - 09:30:38 GMT
-  E-postmelding vist av Gunhild Stordalen (gunhild@eatforum.org)
2021-06-24 - 10:04:09 GMT - IP-adresse: 104.47.5.254
-  Dokument e-signert av Gunhild Stordalen (gunhild@eatforum.org)
Signaturdato: 2021-06-24 - 10:04:15 GMT - Tidskilde: server- IP-adresse: 195.139.154.231
-  Dokument sendt via e-post til Arne Olav Haugen (arnehaugen@eatforum.org) for signering
2021-06-24 - 10:04:17 GMT
-  E-postmelding vist av Arne Olav Haugen (arnehaugen@eatforum.org)
2021-06-24 - 10:15:51 GMT - IP-adresse: 104.47.5.254
-  Dokument e-signert av Arne Olav Haugen (arnehaugen@eatforum.org)
Signaturdato: 2021-06-24 - 10:16:24 GMT - Tidskilde: server- IP-adresse: 88.126.53.116
-  Dokument sendt via e-post til Usman Ahmad Mushtaq (usman.a.mushtaq@gmail.com) for signering
2021-06-24 - 10:16:26 GMT
-  E-postmelding vist av Usman Ahmad Mushtaq (usman.a.mushtaq@gmail.com)
2021-06-24 - 10:16:29 GMT - IP-adresse: 74.125.150.13
-  E-postmelding vist av Usman Ahmad Mushtaq (usman.a.mushtaq@gmail.com)
2021-06-25 - 08:28:12 GMT - IP-adresse: 74.125.150.11





 E-postmelding vist av Usman Ahmad Mushtaq (usman.a.mushtaq@gmail.com)
2021-06-28 - 07:08:17 GMT - IP-adresse: 74.125.150.9

 Dokument e-signert av Usman Ahmad Mushtaq (usman.a.mushtaq@gmail.com)
Signaturdato: 2021-06-28 - 07:09:32 GMT - Tidskilde: server- IP-adresse: 90.114.110.50

 Avtale fullført.
2021-06-28 - 07:09:32 GMT





Til generalforsamlingen i Eat Stockholm Food Forum AS

Uavhengig revisors beretning

Uttalelse om revisjonen av årsregnskapet

Konklusjon

Vi har revidert Eat Stockholm Food Forum AS' årsregnskap som består av balanse per 31. desember 2020, resultatregnskap for regnskapsåret avsluttet per denne datoen og noter til årsregnskapet, herunder et sammendrag av viktige regnskapsprinsipper.

Etter vår mening er det medfølgende årsregnskapet avgitt i samsvar med lov og forskrifter og gir et rettviseende bilde av selskapets finansielle stilling per 31. desember 2020, og av dets resultater for regnskapsåret avsluttet per denne datoen i samsvar med regnskapslovens regler og god regnskapsskikk i Norge.

Grunnlag for konklusjonen

Vi har gjennomført revisjonen i samsvar med lov, forskrift og god revisjonsskikk i Norge, herunder de internasjonale revisjonsstandardene International Standards on Auditing (ISA-ene). Våre oppgaver og plikter i henhold til disse standardene er beskrevet i Revisors oppgaver og plikter ved revisjon av årsregnskapet. Vi er uavhengige av selskapet slik det kreves i lov og forskrift, og har overholdt våre øvrige etiske forpliktelser i samsvar med disse kravene. Etter vår oppfatning er innhentet revisjonsbevis tilstrekkelig og hensiktsmessig som grunnlag for vår konklusjon.

Styrets og daglig leders ansvar for årsregnskapet

Styret og daglig leder (ledelsen) er ansvarlig for å utarbeide årsregnskapet i samsvar med lov og forskrifter, herunder for at det gir et rettviseende bilde i samsvar med regnskapslovens regler og god regnskapsskikk i Norge. Ledelsen er også ansvarlig for slik internkontroll som den finner nødvendig for å kunne utarbeide et årsregnskap som ikke inneholder vesentlig feilinformasjon, verken som følge av misligheter eller utilsiktede feil.

Ved utarbeidelsen av årsregnskapet må ledelsen ta standpunkt til selskapets evne til fortsatt drift og opplyse om forhold av betydning for fortsatt drift. Forutsetningen om fortsatt drift skal legges til grunn for årsregnskapet så lenge det ikke er sannsynlig at virksomheten vil bli avvirket.

Revisors oppgaver og plikter ved revisjonen av årsregnskapet

Vårt mål med revisjonen er å oppnå betryggende sikkerhet for at årsregnskapet som helhet ikke inneholder vesentlig feilinformasjon, verken som følge av misligheter eller utilsiktede feil, og å avgi en revisjonsberetning som inneholder vår konklusjon. Betryggende sikkerhet er en høy grad av sikkerhet, men ingen garanti for at en revisjon utført i samsvar med lov, forskrift og god revisjonsskikk i Norge, herunder ISA-ene, alltid vil avdekke vesentlig feilinformasjon som eksisterer. Feilinformasjon kan oppstå som følge av misligheter eller utilsiktede feil. Feilinformasjon blir vurdert som vesentlig dersom den enkeltvis eller samlet med rimelighet kan forventes å påvirke økonomiske beslutninger som brukerne foretar basert på årsregnskapet.

PricewaterhouseCoopers AS, Dronning Eufemias gate 71, Postboks 748 Sentrum, NO-0106 Oslo
T: 02316, org. no.: 987 009 713 MVA, www.pwc.no
Statsautoriserte revisorer, medlemmer av Den norske Revisorforening og autorisert regnskapsførerselskap



Uavhengig revisors beretning - Eat Stockholm Food Forum AS



For videre beskrivelse av revisors oppgaver og plikter vises det til:
<https://revisorforeningen.no/revisjonsberetninger>

Uttalelse om andre lovmessige krav

Konklusjon om registrering og dokumentasjon

Basert på vår revisjon av årsregnskapet som beskrevet ovenfor, og kontrollhandlinger vi har funnet nødvendig i henhold til internasjonal standard for attestasjonsoppdrag (ISAE) 3000 «Attestasjonsoppdrag som ikke er revisjon eller forenklet revisorkontroll av historisk finansiell informasjon», mener vi at ledelsen har oppfylt sin plikt til å sørge for ordentlig og oversiktlig registrering og dokumentasjon av selskapets regnskapsopplysninger i samsvar med lov og god bokføringsskikk i Norge.

Oslo, 24. juni 2021
PricewaterhouseCoopers AS

Herman Skibrek
Statsautorisert revisor
(elektronisk signert)



 Securely signed with Brevio

Revisjonsberetning

Signers:

Name	Method	Date
Skibrek, Herman	BANKID_MOBILE	2021-06-30 14:57

This document package contains:

- Closing page (this page)
- The original document(s)
- The electronic signatures. These are not visible in the document, but are electronically integrated.



This file is sealed with a digital signature.
The seal is a guarantee for the authenticity
of the document.