



ÅRSREGNSKAPET FOR REGNSKAPSÅRET 2020 - GENERELL INFORMASJON

Enheten

Organisasjonsnummer: 990 629 056
Organisasjonsform: Aksjeselskap
Foretaksnavn: MSK AS
Forretningsadresse: Ekebergveien 169
1912 ENEBAKK

Regnskapsår

Årsregnskapets periode: 01.01.2020 - 31.12.2020

Konsern

Morselskap i konsern: Nei

Regnskapsregler

Regler for små foretak benyttet: Ja
Benyttet ved utarbeidelsen av årsregnskapet til selskapet: Regnskapslovens alminnelige regler

Årsregnskapet fastsatt av kompetent organ

Bekreftet av representant for selskapet: NRP PROCURATOR AS
Dato for fastsettelse av årsregnskapet: 23.06.2021

Grunnlag for avgivelse

År 2020: Årsregnskapet er elektronisk innlevert
År 2019: Tall er hentet fra elektronisk innlevert årsregnskap fra 2020

Det er ikke krav til at årsregnskapet m.v. som sendes til Regnskapsregisteret er undertegnet. Kontrollen på at dette er utført ligger hos revisor/enhetens øverste organ. Sikkerheten ivaretas ved at innsender har rolle/rettighet for innsending av årsregnskapet via Altinn, og ved at det bekreftes at årsregnskapet er fastsatt av kompetent organ.

Brønnøysundregistrene, 24.07.2022



Resultatregnskap

Beløp i: NOK	Note	2020	2019
RESULTATREGNSKAP			
Kostnader			
Annen driftskostnad	2	322 361	314 836
Sum kostnader		322 361	314 836
Driftsresultat		-322 361	-314 836
Finansinntekter og finanskostnader			
Inntekt på andre investeringer		49 795	23 304
Annen renteinntekt	5	407 743	730 477
Annen finansinntekt		447 564	7 826 917
Verdiendring finansielle instrumenter	3, 4	776 876	4 382 936
Sum finansinntekter		1 681 979	12 963 635
Annen rentekostnad			1 458
Annen finanskostnad		1 110 600	4 867 873
Sum finanskostnader		1 110 600	4 869 331
Netto finans		571 378	8 094 304
Ordinært resultat før skattekostnad		249 017	7 779 468
Skattekostnad på ordinært resultat	8		-281 065
Ordinært resultat etter skattekostnad		249 017	8 060 533
Årsresultat		249 017	8 060 533
Årsresultat etter minoritetsinteresser		249 017	8 060 533
Totalresultat		249 017	8 060 533
Overføringer og disponeringer			
Ordinært utbytte	7	3 000 000	3 000 000
Avsatt til annen egenkapital	7		5 060 533
Overført fra annen egenkapital	7	-2 750 983	
Sum overføringer og disponeringer		249 017	8 060 533



Balanse

Beløp i: NOK	Note	2020	2019
BALANSE - EIENDELER			
Anleggsmidler			
Immaterielle eiendeler			
Utsatt skattefordel	8		
Varige driftsmidler			
Driftsløsøre, inventar o.a. utstyr		1	1
Sum varige driftsmidler		1	1
Finansielle anleggsmidler			
Investering i datterselskap	3		
Investeringer i deltakerliknet selskap	3	23 452	42 845
Investeringer i aksjer og aksjefond	3	8 322 449	8 615 684
Andre langsiktige fordringer	5	5 973 196	7 973 196
Sum finansielle anleggsmidler		14 319 097	16 631 725
Sum anleggsmidler		14 319 098	16 631 726
Omløpsmidler			
Varer			
Fordringer			
Andre kortsiktige fordringer	5	10 290	438 599
Sum fordringer		10 290	438 599
Investeringer			
Aksjer og andeler i foretak i samme konsern	3		
Markedsbaserte aksjer	3, 4	1 710 171	2 915 605
Markedsbaserte obligasjoner og fond	4	36 437 009	32 767 951
Sum investeringer		38 147 180	35 683 556
Bankinnskudd, kontanter og lignende			
Bankinnskudd		4 942 313	9 415 785
Sum bankinnskudd, kontanter og lignende		4 942 313	9 415 785
Sum omløpsmidler		43 099 783	45 537 940



Balanse

Beløp i: NOK	Note	2020	2019
SUM EIENDELER		57 418 881	62 169 666
BALANSE - EGENKAPITAL OG GJELD			
Egenkapital			
Innskutt egenkapital			
Aksjekapital	6, 7	399 000	399 000
Annen innskutt egenkapital	7	37 237 071	37 237 071
Sum innskutt egenkapital		37 636 071	37 636 071
Opptjent egenkapital			
Annen egenkapital	7	14 920 457	17 671 440
Sum opptjent egenkapital		14 920 457	17 671 440
Sum egenkapital		52 556 527	55 307 510
Gjeld			
Langsiktig gjeld			
Utsatt skatt	8		
Annen langsiktig gjeld			
Øvrig langsiktig gjeld	5	1 826 616	3 826 616
Sum annen langsiktig gjeld		1 826 616	3 826 616
Sum langsiktig gjeld		1 826 616	3 826 616
Kortsiktig gjeld			
Leverandørgjeld		35 738	9 238
Betalbar skatt	8		
Utbytte	7	3 000 000	3 000 000
Annen kortsiktig gjeld			26 302
Sum kortsiktig gjeld		3 035 738	3 035 539
Sum gjeld		4 862 354	6 862 156
SUM EGENKAPITAL OG GJELD		57 418 881	62 169 666



Brønnøysundregistrene

ÅRSREGNSKAP FOR REGNSKAPSÅRET 2020 - GENERELL INFORMASJON

Journalnummer: 2021 734361

Enheten

Organisasjonsnummer: 990 629 056
Organisasjonsform: Aksjeselskap
Foretaksnavn: MSK AS
Forretningsadresse: Ekebergveien 169
1912 ENEBAKK

Regnskapsår

Årsregnskapets periode: 01.01.2020 - 31.12.2020

Konsern

Morselskap i konsern: Nei

Regnskapsregler

Regler for små foretak benyttet: Ja
Benyttet ved utarbeidelsen av
årsregnskapet til selskapet: Regnskapslovens alminnelige regler

Årsregnskapet fastsatt av kompetent organ

Bekreftet av representant for selskapet: NRP PROCURATOR AS
Dato for fastsettelse av årsregnskapet: 23.06.2021

Revisjon

Årsregnskapet er utarbeidet av ekstern
autorisert regnskapsfører: Ja
Ekstern autorisert regnskapsfører har i
løpet av regnskapsåret bistått ved den
løpende regnskapsføringen eller utført
andre tjenester for selskapet enn å
utarbeide årsregnskapet: Ja

Grunnlag for avgivelse

År 2020: Årsregnskap er elektronisk innlevert.
År 2019: Tall er hentet fra elektronisk innlevert årsregnskap fra 2020.

Det er ikke krav til at årsregnskapet m.v. som sendes til Regnskapsregisteret er undertegnet. Kontrollen på at dette er utført ligger hos revisor/enhetens øverste organ. Sikkerheten ivaretas ved at innsender har rolle/rettighet for innsending av årsregnskapet via Altinn, og ved at det bekreftes at årsregnskapet er fastsatt av kompetent organ.

Brønnøysundregistrene, 23.09.2021

Brønnøysundregistrene
Postadresse: Postboks 900, 8910 Brønnøysund
Telefon: 75 00 75 00
E-post: firmapost@brreg.no Internett: www.brreg.no
Organisasjonsnummer: 974 760 673



Organisasjonsnr: 990 629 056
MSK AS

RESULTATREGNSKAP

Beløp i: NOK	Note	2020	2019
RESULTATREGNSKAP			
Kostnader			
Annen driftskostnad	2	322 361	314 836
Sum kostnader		322 361	314 836
Driftsresultat		-322 361	-314 836
Finansinntekter og finanskostnader			
Inntekt på andre investeringer		49 795	23 304
Annen renteinntekt	5	407 743	730 477
Annen finansinntekt		447 564	7 826 917
Verdiendring finansielle instrumenter	3, 4	776 876	4 382 936
Sum finansinntekter		1 681 979	12 963 635
Annen rentekostnad			1 458
Annen finanskostnad		1 110 600	4 867 873
Sum finanskostnader		1 110 600	4 869 331
Netto finans		571 378	8 094 304
Ordinært resultat før skattekostnad		249 017	7 779 468
Skattekostnad på ordinært resultat	8		-281 065
Ordinært resultat etter skattekostnad		249 017	8 060 533
Årsresultat		249 017	8 060 533
Årsresultat etter minoritetsinteresser		249 017	8 060 533
Totalresultat		249 017	8 060 533
Overføringer og disponeringer			
Ordinært utbytte	7	3 000 000	3 000 000
Avsatt til annen egenkapital	7		5 060 533
Overført fra annen egenkapital	7	-2 750 983	
Sum overføringer og disponeringer		249 017	8 060 533



Organisasjonsnr: 990 629 056
MSK AS

BALANSE

Beløp i: NOK	Note	2020	2019
BALANSE - EIENDELER			
Anleggsmidler			
Immaterielle eiendeler			
Utsatt skattefordel	8		
Varige driftsmidler			
Driftsløsøre, inventar o. a. utstyr			
Sum varige driftsmidler		1	1
Finansielle anleggsmidler			
Investering i datterselskap 3			
Investeringer i deltakerliknet selskap 3			
		23 452	42 845
Investeringer i aksjer og aksjefond 3			
		8 322 449	8 615 684
Andre langsiktige fordringer 5			
		5 973 196	7 973 196
Sum finansielle anleggsmidler		14 319 097	16 631 725
Sum anleggsmidler		14 319 098	16 631 726
Omløpsmidler			
Varer			
Fordringer			
Andre kortsiktige fordringer 5			
		10 290	438 599
Sum fordringer		10 290	438 599
Investeringer			
Aksjer og andeler i foretak i samme konsern 3			
Markedsbaserte aksjer 3, 4			
		1 710 171	2 915 605
Markedsbaserte obligasjoner og fond 4			
		36 437 009	32 767 951
Sum investeringer		38 147 180	35 683 556
Bankinnskudd, kontanter og lignende			
Bankinnskudd			
		4 942 313	9 415 785
Sum bankinnskudd, kontanter og lignende		4 942 313	9 415 785
Sum omløpsmidler		43 099 783	45 537 940
SUM EIENDELER		57 418 881	62 169 666



BALANSE - EGENKAPITAL OG GJELD

Egenkapital

Innskutt egenkapital

Aksjekapital	6, 7	399 000	399 000
Annen innskutt egenkapital	7	37 237 071	37 237 071
Sum innskutt egenkapital		37 636 071	37 636 071

Opptjent egenkapital

Annen egenkapital	7	14 920 457	17 671 440
Sum opptjent egenkapital		14 920 457	17 671 440

Sum egenkapital		52 556 527	55 307 510
------------------------	--	-------------------	-------------------

Gjeld

Langsiktig gjeld

Utsatt skatt	8		
Annen langsiktig gjeld			
Øvrig langsiktig gjeld	5	1 826 616	3 826 616
Sum annen langsiktig gjeld		1 826 616	3 826 616

Sum langsiktig gjeld		1 826 616	3 826 616
-----------------------------	--	------------------	------------------

Kortsiktig gjeld

Leverandørgjeld		35 738	9 238
Betalbar skatt	8		
Utbytte	7	3 000 000	3 000 000
Annen kortsiktig gjeld			26 302
Sum kortsiktig gjeld		3 035 738	3 035 539

Sum gjeld		4 862 354	6 862 156
------------------	--	------------------	------------------

SUM EGENKAPITAL OG GJELD		57 418 881	62 169 666
---------------------------------	--	-------------------	-------------------



Organisasjonsnr: 990 629 056
MSK AS

NOTEOPPLYSNINGER - SELSKAP - alle poster oppgitt i hele tall

Note

Antall årsverk i regnskapsåret

Virksomheten har hatt følgende antall årsverk:
0.00



Til generalforsamlingen i MSK AS

Uavhengig revisors beretning

Uttalelse om revisjonen av årsregnskapet

Konklusjon

Vi har revidert MSK AS' årsregnskap som viser et overskudd på kr 249 017,-. Årsregnskapet består av balanse per 31. desember 2020, resultatregnskap for regnskapsåret avsluttet per denne datoen og noter til årsregnskapet, herunder et sammendrag av viktige regnskapsprinsipper.

Etter vår mening er det medfølgende årsregnskapet avgitt i samsvar med lov og forskrifter og gir et rettviseende bilde av selskapets finansielle stilling per 31. desember 2020, og av dets resultater for regnskapsåret avsluttet per denne datoen i samsvar med regnskapslovens regler og god regnskapsskikk i Norge.

Grunnlag for konklusjonen

Vi har gjennomført revisjonen i samsvar med lov, forskrift og god revisjonsskikk i Norge, herunder de internasjonale revisjonsstandardene (ISA-ene). Våre oppgaver og plikter i henhold til disse standardene er beskrevet i Revisors oppgaver og plikter ved revisjon av årsregnskapet. Vi er uavhengige av selskapet slik det kreves i lov og forskrift, og har overholdt våre øvrige etiske forpliktelser i samsvar med disse kravene. Etter vår oppfatning er innhentet revisjonsbevis tilstrekkelig og hensiktsmessig som grunnlag for vår konklusjon.

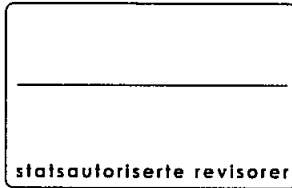
Styret og daglig leders ansvar for årsregnskapet

Styret og daglig leder (ledelsen) er ansvarlig for å utarbeide årsregnskapet i samsvar med lov og forskrifter, herunder for at det gir et rettviseende bilde i samsvar med regnskapslovens regler og god regnskapsskikk i Norge. Ledelsen er også ansvarlig for slik intern kontroll som den finner nødvendig for å kunne utarbeide et årsregnskap som ikke inneholder vesentlig feillinformasjon, verken som følge av misligheter eller utilsiktede feil.

Ved utarbeidelsen av årsregnskapet må ledelsen ta standpunkt til selskapets evne til fortsatt drift og opplyse om forhold av betydning for fortsatt drift. Forutsetningen om fortsatt drift skal legges til grunn for årsregnskapet så lenge det ikke er sannsynlig at virksomheten vil bli avvirket.

Revisors oppgaver og plikter ved revisjonen av årsregnskapet

Vårt mål er å oppnå betryggende sikkerhet for at årsregnskapet som helhet ikke inneholder vesentlig feillinformasjon, verken som følge av misligheter eller utilsiktede feil, og å avgi en revisjonsberetning som inneholder vår konklusjon. Betryggende sikkerhet er en høy grad av sikkerhet, men ingen garanti for at en revisjon utført i samsvar med lov, forskrift og god revisjonsskikk i Norge, herunder ISA-ene, alltid vil avdekke vesentlig feillinformasjon som eksisterer. Feillinformasjon kan oppstå som følge av misligheter eller utilsiktede feil.



Fellinformasjon blir vurdert som vesentlig dersom den enkeltvis eller samlet med rimelighet kan forventes å påvirke økonomiske beslutninger som brukerne foretar basert på årsregnskapet.

For videre beskrivelse av revisors oppgaver og plikter vises det til <https://revisorforeningen.no/revisjonsberetninger>.

Uttalelse om andre lovmessige krav

Konklusjon om registrering og dokumentasjon

Basert på vår revisjon av årsregnskapet som beskrevet ovenfor, og kontrollhandlinger vi har funnet nødvendig i henhold til internasjonal standard for attestasjonsoppdrag (ISAE) 3000 «Attestasjonsoppdrag som ikke er revisjon eller forenklet revisorkontroll av historisk finansiell informasjon», mener vi at ledelsen har oppfylt sin plikt til å sørge for ordentlig og oversiktlig registrering og dokumentasjon av selskapets regnskapsopplysninger i samsvar med lov og god bokføringskikk i Norge.

Strømmer, 16. juni 2021
Blom & Fossan AS




Gunnar Fossan
Statsautorisert revisor



Årsregnskap 2020

MSK AS

Org.nr.: 990 629 056

Utarbeidet av:
NRP Procurator 



MSK AS

Resultatregnskap

	Note	2020	2019
Driftsinntekter og driftskostnader			
Annen driftskostnad	2	322 361	314 836
Sum driftskostnader		322 361	314 836
Driftsresultat		-322 361	-314 836
Finansinntekter og finanskostnader			
Inntekt på andre investeringer		49 795	23 304
Verdiendring finansielle instrumenter	3, 4	776 876	4 382 936
Annen renteinntekt	5	407 743	730 477
Annen finansinntekt		447 564	7 826 917
Sum finansinntekter		1 681 979	12 963 635
Annen rentekostnad		0	1 458
Annen finanskostnad		1 110 600	4 867 873
Sum finanskostnader		1 110 600	4 869 331
Resultat av finansposter		571 378	8 094 304
Ordinært resultat før skattekostnad		249 017	7 779 468
Skattekostnad på ordinært resultat	8	0	-281 065
Ordinært resultat		249 017	8 060 533
Årsresultat		249 017	8 060 533
Overføringer			
Til ordinært utbytte	7	3 000 000	3 000 000
Avsatt til annen egenkapital	7	0	5 060 533
Overført fra annen egenkapital	7	-2 750 983	0
Sum overføringer		249 017	8 060 533



MSK AS

Balanse			
Eiendeler	Note	2020	2019
Anleggsmidler			
Varige driftsmidler			
Driftsløsøre, inventar o.a. utstyr		1	1
Sum varige driftsmidler		<u>1</u>	<u>1</u>
Finansielle anleggsmidler			
Investeringer i deltakerliknet selskap	3	23 452	42 845
Investeringer i aksjer og aksjefond	3	8 322 449	8 615 684
Andre langsiktige fordringer	5	5 973 196	7 973 196
Sum finansielle anleggsmidler		<u>14 319 097</u>	<u>16 631 725</u>
Sum anleggsmidler		<u>14 319 098</u>	<u>16 631 726</u>
Omløpsmidler			
Fordringer			
Andre kortsiktige fordringer	5	10 290	438 599
Sum fordringer		<u>10 290</u>	<u>438 599</u>
Investeringer			
Markedsbaserte aksjer	4	1 710 171	2 915 605
Markedsbaserte obligasjoner og fond	4	36 437 009	32 767 951
Sum investeringer		<u>38 147 180</u>	<u>35 683 556</u>
Bankinnskudd o.l.			
Bankinnskudd		4 942 313	9 415 785
Sum bankinnskudd o.l.		<u>4 942 313</u>	<u>9 415 785</u>
Sum omløpsmidler		<u>43 099 783</u>	<u>45 537 940</u>
Sum eiendeler		<u>57 418 881</u>	<u>62 169 666</u>




MSK AS

Balanse

Egenkapital og gjeld	Note	2020	2019
Egenkapital			
Innskutt egenkapital			
Aksjekapital	6, 7	399 000	399 000
Overkurs	7	37 237 071	37 237 071
Sum innskutt egenkapital		37 636 071	37 636 071
Opptjent egenkapital			
Annen egenkapital	7	14 920 457	17 671 440
Sum opptjent egenkapital		14 920 457	17 671 440
Sum egenkapital		52 556 527	55 307 510
Gjeld			
Annen langsiktig gjeld			
Øvrig langsiktig gjeld	5	1 826 616	3 826 616
Sum annen langsiktig gjeld		1 826 616	3 826 616
Kortsiktig gjeld			
Leverandørgjeld		35 738	9 238
Avsatt utbytte	7	3 000 000	3 000 000
Annen kortsiktig gjeld		0	26 302
Sum kortsiktig gjeld		3 035 738	3 035 539
Sum gjeld		4 862 354	6 862 156
Sum egenkapital og gjeld		57 418 881	62 169 666

Oslo, 16.06.2021
Styret i MSK AS


Mette Sommerschild Klaveness
styreleder


Nils Olav Fearnley Klaveness
styremedlem



MSK AS

Noter

Note 1 Regnskapsprinsipper

Årsregnskapet er satt opp i samsvar med regnskapsloven og NRS 8 God regnskapsskikk for små foretak. Unntaksreglene for små foretak er brukt for de fleste poster hvor det foreligger valgadgang.

Hovedregel for vurdering og klassifisering av eiendeler og gjeld

Eiendeler bestemt til varig eie eller bruk er klassifisert som anleggsmidler. Andre eiendeler er klassifisert som omløpsmidler. Fordringer som skal tilbakebetales innen ett år er klassifisert som omløpsmidler. Ved klassifisering av kortsiktig og langsiktig gjeld er tilsvarende kriterier lagt til grunn.

Anleggsmidler vurderes til anskaffelseskost, men nedskrives til virkelig verdi når verdifallet forventes ikke å være forbigående. Anleggsmidler med begrenset økonomisk levetid avskrives planmessig. Langsiktige lån balanseføres til nominelle verdier på etableringstidspunktet, og korrigeres ikke til virkelig verdi som følge av renteendringer.

Omløpsmidler vurderes til laveste av anskaffelseskost og virkelig verdi. Kortsiktig gjeld balanseføres til nominelt mottatt beløp på etableringstidspunktet, uten hensyn til senere renteendringer.

Enkelte poster er vurdert etter andre prinsipper og redegjøres for nedenfor.

Valuta

Pengeposter i utenlandsk valuta omregnes til balansedagens kurs.

Andre anleggsaksjer og andeler

Anleggsaksjer og mindre investeringer i ansvarlige selskaper og kommandittselskaper, hvor selskapet ikke har betydelig innflytelse, balanseføres til anskaffelseskost. Investeringene blir nedskrevet til virkelig verdi dersom verdifallet ikke er forbigående. Mottatte utbytter og andre overskuddsutdelinger fra selskapene inntektsføres som annen finansinntekt.

Aksjer i andre selskaper (omløpsaksjer)

Omløpsaksjer er vurdert etter laveste verdis prinsipp. Selskapet benytter FIFO - metoden.

Fordringer

Kundefordringer og andre fordringer oppføres til pålydende etter fradrag for avsetning til forventet tap. Avsetningen til tap er gjort på grunnlag av individuell vurdering av fordringene.

Skatter

Skattekostnaden i resultatregnskapet omfatter både periodens betalbare skatt og endring i utsatt skatt. Utsatt skatt er beregnet med 22 % på grunnlag av de midlertidige forskjeller som eksisterer mellom regnskapsmessige og skattemessige verdier, samt eventuelt ligningsmessig underskudd til fremføring ved utgangen av regnskapsåret. Skatteøkende og skattereduserende midlertidige forskjeller som reverserer eller kan reversere i samme periode er utlignet. Netto utsatt skattefordel balanseføres ikke.



MSK AS

Noter

Note 2 Ansatte, godtgjørelse, lån til ansatte m.v.

Ansatte, godtgjørelse, lån til ansatte m.v.

Det er ingen ansatte i selskapet.

Ingen ledende personer har mottatt ytelser fra selskapet i 2020.

Selskapet er ikke pliktig til å opprette tjenstepensjonsordning etter lov om obligatorisk tjenstepensjon.

Revisor

Kostnadsført revisjonshonorar for 2020 utgjør kr 39 969. I tillegg kommer honorar for andre tjenester med kr 0. Beløpene er inklusive merverdiavgift.

Note 3 Langsiktige investeringer

Investeringer	Kostpris	Bokført verdi	Uinnkalt kapital
Aksjer	8 322 449	8 322 449	0
Andeler i deltakerlignede selskap	1 843 590	23 452	0
Sum	10 166 039	8 345 901	0

Resultatført reversering av nedskrivning på langsiktige investeringer i 2020 er kr 57 039. Per 31.12.2020 er balanseførte nedskrivninger på langsiktige investeringer kr 1 820 138.

Note 4 Kortsiktige investeringer

Kortsiktige investeringer er vurdert til laveste verdi av kostpris og markedsverdi.

Investeringer	Kostpris	Markedsverdi	Bokført verdi
Aksjer	6 670 212	2 201 486	1 710 171
Fond	36 514 466	42 574 634	36 437 009
Sum	43 184 678	44 776 120	38 147 180

Resultatført reversering av nedskrivning på kortsiktige investeringer i 2020 er kr 719 837. Per 31.12.2020 er balanseførte nedskrivninger på kortsiktige investeringer kr 5 037 498.

Note 5 Mellomværende med aksjonær og nærstående

Av andre fordringer utgjør følgende tilgodehavende på aksjonær og nærstående:

Fordring til	Saldo 31.12	Rentesats 2020	Rente 2020	Klassifisering
Aksjonær	5 973 197	2,2 %	144 368	Langsiktig
Nærstående selskap, MBCO AS	0	Skjerming	0	Kortsiktig
Totalt	5 973 197		144 368	



MSK AS

Noter

Gjeld til	Saldo 31.12	Rentesats 2020	Rente 2020	Klassifisering
Nærstående, personlig	1 826 616	0 %	0	Langsiktig
Totalt	1 826 616		0	

Note 6 Aksjonærer

Aksjekapitalen i MSK AS pr. 31.12 består av:

	Antall	Pålydende	Bokført
Ordinære aksjer	3 000	133,0	399 000
Sum	3 000		399 000

Eierstruktur

Aksjonærer i % pr. 31.12:

	Ordinære	Eierandel	Stemmeandel
Mette S Klaveness	3 000	100,0	100,0

Note 7 Egenkapital

	Aksjekapital	Overkurs	Annen egenkap.	Sum egenkapital
Egenkapital 1.1.2020	399 000	37 237 071	17 671 440	55 307 510
Årets resultat			249 017	249 017
Avsatt utbytte			-3 000 000	-3 000 000
Egenkapital 31.12.2020	399 000	37 237 071	14 920 457	52 556 527

Note 8 Skatt

Årets skattekostnad	2020	2019
Resultatført skatt på ordinært resultat:		
Betalbar skatt	0	0
Endring i utsatt skattefordel	0	-281 065
Skattekostnad ordinært resultat	0	-281 065
Skattepliktig inntekt:		
Ordinært resultat før skatt	249 017	7 779 468
Permanente forskjeller	-349 175	-7 414 303
Endring i midlertidige forskjeller	0	12 228
Anvendelse av fremførbart underskudd	0	-377 393
Skattepliktig inntekt	-100 158	0
Betalbar skatt i balansen:		
Betalbar skatt på årets resultat	0	0
Sum betalbar skatt i balansen	0	0

MSK AS

Org.nr. 990 629 056

Årsregnskap 2020



MSK AS

Noter

Skatteeffekten av midlertidige forskjeller og underskudd til fremføring som har gitt opphav til utsatt skatt og utsatte skattefordeler, spesifisert på typer av midlertidige forskjeller

	2020	2019	Endring
Varige driftsmidler	1	1	0
Sum	1	1	0
Aksjer og andre verdipapirer	-77 457	-93 378	-15 921
Andeler	2 210 639	2 219 624	8 985
Akkumulert fremførbart underskudd	-34 196 199	-34 096 041	100 158
Inngår ikke i beregningen av utsatt skatt	32 063 016	31 969 794	-93 222
Utsatt skattefordel (22 %)	-7 053 864	-7 033 355	20 509

I henhold til God regnskapsskikk for små foretak balanseføres ikke utsatt skattefordel.