



## ÅRSREGNSKAPET FOR REGNSKAPSÅRET 2024 - GENERELL INFORMASJON

### Enheten

Organisasjonsnummer: 930 510 300  
Organisasjonsform: Aksjeselskap  
Foretaksnavn: HVALBYE MUR AS  
Forretningsadresse: Bråtenvegen 68  
2074 EIDSVOLL VERK

### Regnskapsår

Årsregnskapets periode: 01.01.2024 - 31.12.2024

### Konsern

Morselskap i konsern: Nei

### Regnskapsregler

Regler for små foretak benyttet: Ja  
Benyttet ved utarbeidelsen av årsregnskapet til selskapet: Regnskapslovens alminnelige regler

### Årsregnskapet fastsatt av kompetent organ

Bekreftet av representant for selskapet: Vegard Hauger Hvalbye  
Dato for fastsettelse av årsregnskapet: 20.05.2025

### Grunnlag for avgivelse

År 2024: Årsregnskapet er elektronisk innlevert  
År 2023: Tall er hentet fra elektronisk innlevert årsregnskap fra 2024

*Det er ikke krav til at årsregnskapet m.v. som sendes til Regnskapsregisteret er undertegnet. Kontrollen på at dette er utført ligger hos revisor/enhetens øverste organ. Sikkerheten ivaretas ved at innsender har rolle/rettighet for innsending av årsregnskapet via Altinn, og ved at det bekreftes at årsregnskapet er fastsatt av kompetent organ.*

Brønnøysundregistrene, 22.05.2025



## Resultatregnskap

Beløp i: NOK	Note	2024	2023
<b>RESULTATREGNSKAP</b>			
<b>Inntekter</b>			
Salgsinntekt		5 833 091	4 286 424
<b>Sum inntekter</b>		<b>5 833 091</b>	<b>4 286 424</b>
<b>Kostnader</b>			
Varekostnad		3 320 352	2 244 202
Lønnskostnad	1, 2	950 517	869 145
Avskrivning på varige driftsmidler og immaterielle eiendeler	3	74 452	80 234
Nedskrivning av varige driftsmidler og immaterielle eiendeler	3	0	0
Annen driftskostnad		909 657	583 278
<b>Sum kostnader</b>		<b>5 254 977</b>	<b>3 776 858</b>
<b>Driftsresultat</b>		<b>578 114</b>	<b>509 566</b>
<b>Finansinntekter og finanskostnader</b>			
Annen renteinntekt		553	150
<b>Sum finansinntekter</b>		<b>553</b>	<b>150</b>
Annen rentekostnad		2 776	150
<b>Sum finanskostnader</b>		<b>2 776</b>	<b>150</b>
<b>Netto finans</b>		<b>-2 223</b>	<b>0</b>
<b>Resultat før skattekostnad</b>		<b>575 891</b>	<b>509 566</b>
Skattekostnad	4, 5	127 022	112 105
<b>Årsresultat</b>		<b>448 869</b>	<b>397 461</b>
<b>Overføringer og disponeringer</b>			
Avgitt konsernbidrag		0	273 000
Udekket tap		0	20 035
Annen egenkapital		448 869	104 426
<b>Sum overføringer og disponeringer</b>		<b>448 869</b>	<b>397 461</b>



## Balanse

Beløp i: NOK	Note	2024	2023
<b>BALANSE - EIENDELER</b>			
<b>Anleggsmidler</b>			
<b>Immaterielle eiendeler</b>			
Utsatt skattefordel	4, 5	0	0
<b>Sum immaterielle eiendeler</b>		<b>0</b>	<b>0</b>
<b>Varige driftsmidler</b>			
Maskiner og anlegg		30 019	0
Driftsløsøre, inventar, verktøy, kontormaskiner, ol.	3	68 056	319 606
<b>Sum varige driftsmidler</b>		<b>98 075</b>	<b>319 606</b>
<b>Finansielle anleggsmidler</b>			
Investering i datterselskap	6	0	0
Investering i annet foretak i samme konsern	6	0	0
Lån til foretak i samme konsern	6	0	0
Investeringer i tilknyttet selskap	6	0	0
Lån til tilknyttet selskap og felles kontrollert virksomhet	6	0	0
Andre langsiktige fordringer	7, 8	74 666	0
<b>Sum finansielle anleggsmidler</b>		<b>74 666</b>	<b>0</b>
<b>Sum anleggsmidler</b>		<b>172 741</b>	<b>319 606</b>
<b>Omløpsmidler</b>			
<b>Varer</b>			
<b>Fordringer</b>			
Kundefordringer		764 215	405 021
Andre kortsiktige fordringer	7	13 068	4 876
Konsernfordringer	6	518 850	368 850
<b>Sum fordringer</b>		<b>1 296 133</b>	<b>778 747</b>
<b>Investeringer</b>			
Aksjer og andeler i foretak i samme konsern	6	0	0
<b>Sum investeringer</b>		<b>0</b>	<b>0</b>
<b>Bankinnskudd, kontanter og lignende</b>			





## Balanse

<b>Beløp i: NOK</b>	<b>Note</b>	<b>2024</b>	<b>2023</b>
Leverandørgjeld		449 116	156 386
Betalbar skatt	4, 5	130 184	24 381
Skyldige offentlige avgifter		213 636	165 662
Kortsiktig konserngjeld	6	0	350 000
Annen kortsiktig gjeld		677 783	720 583
<b>Sum kortsiktig gjeld</b>		<b>1 470 718</b>	<b>1 417 013</b>
<b>Sum gjeld</b>		<b>1 472 628</b>	<b>1 422 086</b>
<b>SUM EGENKAPITAL OG GJELD</b>		<b>2 125 924</b>	<b>1 626 512</b>



## Brønnøysundregistrene

### ÅRSREGNSKAP FOR REGNSKAPSÅRET 2024 - GENERELL INFORMASJON

Journalnummer: 2025 453956

#### Enheten

Organisasjonsnummer: 930 510 300  
Organisasjonsform: Aksjeselskap  
Foretaksnavn: HVALBYE MUR AS  
Forretningsadresse: Bråtenvegen 68  
2074 EIDSVOLL VERK

#### Regnskapsår

Årsregnskapets periode: 01.01.2024 - 31.12.2024

#### Konsern

Morselskap i konsern: Nei

#### Regnskapsregler

Regler for små foretak benyttet: Ja  
Benyttet ved utarbeidelsen av årsregnskapet til selskapet: Regnskapslovens alminnelige regler

#### Årsregnskapet fastsatt av kompetent organ

Bekreftet av representant for selskapet: Vegard Hauger Hvalbye  
Dato for fastsettelse av årsregnskapet: 20.05.2025

#### Revisjon

Selskapet har besluttet at årsregnskapet ikke skal revideres: Ja  
Årsregnskapet er utarbeidet av ekstern autorisert regnskapsfører: Ja  
Ekstern autorisert regnskapsfører har i løpet av regnskapsåret bistått ved den løpende regnskapsføringen eller utført andre tjenester for selskapet enn å utarbeide årsregnskapet: Ja

#### Grunnlag for avgivelse

År 2024: Årsregnskap er elektronisk innlevert.  
År 2023: Tall er hentet fra elektronisk innlevert årsregnskap fra 2024.

*Det er ikke krav til at årsregnskapet m.v. som sendes til Regnskapsregisteret er undertegnet. Kontrollen på at dette er utført ligger hos revisor/enhetens øverste organ. Sikkerheten ivaretas ved at innsender har rolle/rettighet for innsending av årsregnskapet via Altinn, og ved at det bekreftes at årsregnskapet er fastsatt av kompetent organ.*

Brønnøysundregistrene, 21.05.2025

---

Brønnøysundregistrene  
Postadresse: Postboks 900, 8910 Brønnøysund  
Telefon: 75 00 75 00  
E-post: firmapost@brreg.no Internett: www.brreg.no  
Organisasjonsnummer: 974 760 673



Organisasjonsnr: 930 510 300  
HVALBYE MUR AS

## RESULTATREGNSKAP

<b>Beløp i: NOK</b>	<b>Note</b>	<b>2024</b>	<b>2023</b>
<b>RESULTATREGNSKAP</b>			
<b>Inntekter</b>			
Salgsinntekt		5 833 091	4 286 424
<b>Sum inntekter</b>		<b>5 833 091</b>	<b>4 286 424</b>
<b>Kostnader</b>			
Varekostnad		3 320 352	2 244 202
Lønnskostnad	1, 2	950 517	869 145
Avskrivning på varige driftsmidler og immaterielle eiendeler	3	74 452	80 234
Nedskrivning av varige driftsmidler og immaterielle eiendeler	3	0	0
Annen driftskostnad		909 657	583 278
<b>Sum kostnader</b>		<b>5 254 977</b>	<b>3 776 858</b>
<b>Driftsresultat</b>		<b>578 114</b>	<b>509 566</b>
<b>Finansinntekter og finanskostnader</b>			
Annen renteinntekt		553	150
<b>Sum finansinntekter</b>		<b>553</b>	<b>150</b>
Annen rentekostnad		2 776	150
<b>Sum finanskostnader</b>		<b>2 776</b>	<b>150</b>
<b>Netto finans</b>		<b>-2 223</b>	<b>0</b>
<b>Resultat før skattekostnad</b>		<b>575 891</b>	<b>509 566</b>
Skattekostnad	4, 5	127 022	112 105
<b>Årsresultat</b>		<b>448 869</b>	<b>397 461</b>
<b>Overføringer og disponeringer</b>			
Avgitt konsernbidrag		0	273 000
Udekket tap		0	20 035
Annen egenkapital		448 869	104 426
<b>Sum overføringer og disponeringer</b>		<b>448 869</b>	<b>397 461</b>



Organisasjonsnr: 930 510 300  
HVALBYE MUR AS

## BALANSE

Beløp i: NOK	Note	2024	2023
<b>BALANSE - EIENDELER</b>			
<b>Anleggsmidler</b>			
<b>Immaterielle eiendeler</b>			
Utsatt skattefordel	4, 5	0	0
<b>Sum immaterielle eiendeler</b>		<b>0</b>	<b>0</b>
<b>Varige driftsmidler</b>			
Maskiner og anlegg		30 019	0
Driftsløsøre, inventar, verktøy, kontormaskiner, ol.	3	68 056	319 606
<b>Sum varige driftsmidler</b>		<b>98 075</b>	<b>319 606</b>
<b>Finansielle anleggsmidler</b>			
Investering i datterselskap	6	0	0
Investering i annet foretak i samme konsern	6	0	0
Lån til foretak i samme konsern	6	0	0
Investeringer i tilknyttet selskap	6	0	0
Lån til tilknyttet selskap og felles kontrollert virksomhet	6	0	0
Andre langsiktige fordringer	7, 8	74 666	0
<b>Sum finansielle anleggsmidler</b>		<b>74 666</b>	<b>0</b>
<b>Sum anleggsmidler</b>		<b>172 741</b>	<b>319 606</b>
<b>Omløpsmidler</b>			
<b>Varer</b>			
<b>Fordringer</b>			
Kundefordringer		764 215	405 021
Andre kortsiktige fordringer	7	13 068	4 876
Konsernfordringer	6	518 850	368 850
<b>Sum fordringer</b>		<b>1 296 133</b>	<b>778 747</b>
<b>Investeringer</b>			
Aksjer og andeler i foretak i samme konsern	6	0	0
<b>Sum investeringer</b>		<b>0</b>	<b>0</b>
<b>Bankinnskudd, kontanter og lignende</b>			
Bankinnskudd, kontanter og lignende		657 047	528 158



Sum bankinnskudd, kontanter og lignende		657 047	528 158
Sum omløpsmidler		1 953 180	1 306 906
<b>SUM EIENDELER</b>		<b>2 125 922</b>	<b>1 626 512</b>
<b>BALANSE - EGENKAPITAL OG GJELD</b>			
<b>Egenkapital</b>			
<b>Innskutt egenkapital</b>			
Aksjekapital	9, 10	100 000	100 000
Beholdning av egne aksjer	9, 10	0	0
Overkurs	10	0	0
Ikke registrert kapitalforhøyelse	10	0	0
Annen innskutt egenkapital	10	0	0
<b>Sum innskutt egenkapital</b>		<b>100 000</b>	<b>100 000</b>
<b>Opptjent egenkapital</b>			
Fond	10	0	0
Annen egenkapital	10	553 296	104 426
Udekket tap	10	0	0
<b>Sum opptjent egenkapital</b>		<b>553 296</b>	<b>104 426</b>
<b>Sum egenkapital</b>		<b>653 296</b>	<b>204 426</b>
<b>Gjeld</b>			
<b>Langsiktig gjeld</b>			
Utsatt skatt	4, 5	1 910	5 073
<b>Sum avsetninger for forpliktelser</b>		<b>1 910</b>	<b>5 073</b>
<b>Annen langsiktig gjeld</b>			
Langsiktig konserngjeld	6	0	0
<b>Sum annen langsiktig gjeld</b>		<b>0</b>	<b>0</b>
<b>Sum langsiktig gjeld</b>		<b>1 910</b>	<b>5 073</b>
<b>Kortsiktig gjeld</b>			
Leverandørgjeld		449 116	156 386
Betalbar skatt	4, 5	130 184	24 381
Skyldige offentlige avgifter		213 636	165 662
Kortsiktig konserngjeld	6	0	350 000
Annen kortsiktig gjeld		677 783	720 583
<b>Sum kortsiktig gjeld</b>		<b>1 470 718</b>	<b>1 417 013</b>
<b>Sum gjeld</b>		<b>1 472 628</b>	<b>1 422 086</b>
<b>SUM EGENKAPITAL OG GJELD</b>		<b>2 125 924</b>	<b>1 626 512</b>



Organisasjonsnr: 930 510 300  
HVALBYE MUR AS

**NOTEOPPLYSNINGER - SELSKAP** - alle poster oppgitt i hele tall

## Note

### Regnskapsprinsipper

Årsregnskapet er satt opp i samsvar med regnskapsloven og god regnskapsskikk for små foretak. Salgsinntekter Inntektsføring ved salg av varer skjer på leveringstidspunktet. Tjenester inntektsføres etter hvert som de leveres. Klassifisering og vurdering av balanseposter Anleggsmidler er eiendeler bestemt til varig eie eller bruk. Eiendeler som er knyttet til varekretsløpet er klassifisert som omløpsmidler. Fordringer klassifiseres som omløpsmidler hvis de forfaller til betaling innen ett år etter transaksjonsdagen. Tilsvarende klassifiseres gjeld som kortsiktig hvis gjelden forfaller til betaling innen ett år. Omløpsmidler vurderes til laveste av anskaffelseskost og virkelig verdi. Kortsiktig gjeld balanseføres til nominelt beløp på etableringstidspunktet. Anleggsmidler vurderes til anskaffelseskost. Varige anleggsmidler avskrives etter en fornuftig avskrivningsplan. Anleggsmidlene nedskrives til virkelig verdi ved verdifall som ikke forventes å være forbigående. Langsiktig gjeld med unntak av andre avsetninger balanseføres til nominelt beløp på etableringstidspunktet. Fordringer Kundefordringer og andre fordringer er oppført i balansen til pålydende etter fradrag for avsetning til forventet tap. Avsetning til tap gjøres på grunnlag av individuelle vurderinger av de enkelte fordringene. Varige driftsmidler Varige driftsmidler balanseføres og avskrives over driftsmidlenes levetid dersom de har antatt levetid over 3 år og har en kostpris som overstiger kr 30 000. Direkte vedlikehold av driftsmidler kostnadsføres løpende under driftskostnader, mens påkostninger eller forbedringer tillegges driftsmidlets kostpris og avskrives i takt med driftsmidlet. Forøvrig er følgende regnskapsprinsipper anvendt: Leieavtaler er ikke balanseført. Skatt Skattekostnaden i resultatregnskapet omfatter både periodens betalbare skatt og endring i utsatt skatt. Utsatt skatt er beregnet med 22% på grunnlag av de midlertidige forskjeller som eksisterer mellom regnskapsmessige og skattemessige verdier, samt skattemessig underskudd til fremføring ved utgangen av regnskapsåret. Skatteøkende og skattereduserende midlertidige forskjeller som reverserer eller kan reversere i samme periode er fastsatt og skattevirkningen er beregnet på nettogrunnlaget. Selskapet har ikke endret regnskapsprinsipp fra 2023 til 2024.

## Note

1

### Antall årsverk i regnskapsåret

1.00

## Note

2

### Spesifisering av resultatregnskapet

#### Lønnskostnader

<u>Lønn</u>	<u>Årets</u>	<u>Fjorårets</u>
-------------	--------------	------------------



	806475.00	739347.00
<u>Folketrygdavgift</u>	<u>Årets</u>	<u>Fjorårets</u>
	116642.00	108314.00
<u>Andre ytelser</u>	<u>Årets</u>	<u>Fjorårets</u>
	27400.00	21484.00
<u>Sum lønnskostnader</u>	<u>Årets</u>	<u>Fjorårets</u>
	950517.00	869145.00

#### Mer om årsverk og lønn

Skattefri gave til ansatt og styremedlem kr. 5000

#### Note

#### Ekstraordinære inntekter og kostnader

<u>Sum</u>	<u>Beløp</u>
------------	--------------

#### Note

3

#### Varige driftsmidler og immaterielle eiendeler

<u>Anskaffelseskost 01.01.</u>	<u>Varige driftsmidler</u>	<u>Immaterielle eiend.</u>
	399840.00	0.00
<u>Tilgang i året</u>	<u>Varige driftsmidler</u>	<u>Immaterielle eiend.</u>
	101589.00	0.00
<u>Avgang i året</u>	<u>Varige driftsmidler</u>	<u>Immaterielle eiend.</u>
	380569.00	0.00
<u>Anskaffelseskost 31.12.</u>	<u>Varige driftsmidler</u>	<u>Immaterielle eiend.</u>
	120860.00	0.00
<u>Samlede av-/nedskrivn.</u>	<u>Varige driftsmidler</u>	<u>Immaterielle eiend.</u>
	22785.00	0.00
<u>Balanseført verdi 31.12.</u>	<u>Varige driftsmidler</u>	<u>Immaterielle eiend.</u>
	98075.00	0.00
<u>Årets av-/nedskrivn.</u>	<u>Varige driftsmidler</u>	<u>Immaterielle eiend.</u>
	74452.00	0.00

#### Anskaffelseskost - balanseførte lånekostnader, egentilvirkede anleggsmidler

#### Goodwill spesifisert for hvert enkelt virksomhetskjøp

#### Avskrivningsplan for goodwill som er lenger enn fem år - begrunnelse

#### Mer om varige driftsmidler/immaterielle eiendeler

#### Note

6



Konsern, tilknyttet selskap m.v.

Investering som regnskapsføres etter egenkapitalmetoden

**Konsernregnskap**

Virksomheten inngår i konsolideringen til morselskapets konsernregnsk.: Nei

Morselskapet sitt navn

Forretningskontor for morselskapet

Datterselskap er utelatt fra konsolideringen: Ja

**Begrunnelse for at datterselskap er utelatt fra konsolideringen**

Morselskap utarbeider ikke konsernregnskap

Konsern, tilknyttet selskap m.v. - fordringer og gjeld

**Fordringer**

<u>Samlet beløp - foretak i samme konsern</u>	<u>Årets</u>	<u>Fjorårets</u>
	0.00	368850.00

<u>Samlet beløp - tilknyttet selskap</u>	<u>Årets</u>	<u>Fjorårets</u>
--	--------------	------------------

<u>Samlet beløp - foretak i samme konsern</u>	<u>Årets</u>	<u>Fjorårets</u>
---	--------------	------------------

**Kortsiktig gjeld**

<u>Samlet beløp - foretak i samme konsern</u>	<u>Årets</u>	<u>Fjorårets</u>
	0.00	991383.00

<u>Samlet beløp - felles kontrollert virksomhet</u>	<u>Årets</u>	<u>Fjorårets</u>
---	--------------	------------------

Samlet forpliktelse til fordel for foretak i samme konsern

<u>Pantstillelse</u>	<u>Beløp</u>
----------------------	--------------

<u>Garantier</u>	<u>Beløp</u>
------------------	--------------

**Mer om tilknyttet selskap/datterselskap**

Avgitt konsernbidrag til mor kr. 350000

**Note**

8

**Fordringer**

Fordringer som forfaller senere enn ett år etter regnskapsårets slutt



74666.00

Mer om fordringer

Note

Virkelig verdi og resultatført verdiendr. i perioden, finansielle instrumenter

Mer om finansielle instrumenter

Beskrivelse av finansielle derivater

Note

Beholdning av egne aksjer                      Antall                      Pålydende                      Andel av aksjek.

Erverv

Endringer i beholdning av aksjer i løpet av regnskapsåret

Avhendelse

Endringer i beholdning av aksjer i løpet av regnskapsåret

Samvirkeforetak

Vedtaksbestemmelser/årsmøtevedtak/forslag til vedtak om medlemskapskonti

Mer om aksjer

Note

7

Lån og sikkerhetsstillelse til medlemmer

Er det gitt lån eller sikkerhetsstillelse til ledende personer: Nei

Opplysninger om:

Medlemmer av:

Mer om lån og sikkerhetsstillelse



Årsregnskap for  
**HVALBYE MUR AS**  
930510300  
Regnskapsår  
01.01.2024 - 31.12.2024



HVALBYE MUR AS  
930 510 300

## Resultatregnskap

	Note	2024	2023
<b>Driftsinntekter</b>			
Salgsinntekt		5 833 091	4 286 424
<b>Sum driftsinntekter</b>		<b>5 833 091</b>	<b>4 286 424</b>
<b>Driftskostnader</b>			
Varekostnad		-3 320 352	-2 244 202
Lønnskostnad	1, 2	-950 517	-869 145
Avskrivning på varige driftsmidler og immaterielle eiendeler	3	-74 452	-80 234
Annen driftskostnad		-909 657	-583 278
<b>Sum driftskostnader</b>		<b>-5 254 977</b>	<b>-3 776 858</b>
<b>Driftsresultat</b>		<b>578 114</b>	<b>509 566</b>
<b>Finansinntekter</b>			
Annen renteinntekt		553	150
<b>Sum finansinntekter</b>		<b>553</b>	<b>150</b>
<b>Finanskostnader</b>			
Annen rentekostnad		-2 776	-150
<b>Sum finanskostnader</b>		<b>-2 776</b>	<b>-150</b>
<b>Netto finans</b>		<b>-2 223</b>	<b>0</b>
<b>Resultat før skattekostnad</b>		<b>575 891</b>	<b>509 566</b>
Skattekostnad	4, 5	-127 022	-112 105
<b>Årsresultat</b>		<b>448 869</b>	<b>397 461</b>
<b>Overføringer</b>			
Avgitt konsernbidrag		0	273 000
Annen egenkapital		448 869	104 426
Udekket tap		0	20 035
<b>Sum overføringer</b>		<b>448 869</b>	<b>397 461</b>



HVALBYE MUR AS  
930 510 300

## Balanse

	Note	31.12.2024	31.12.2023
<b>EIENDELER</b>			
<b>Anleggsmidler</b>			
<b>Varige driftsmidler</b>			
Maskiner og anlegg		30 019	0
Driftsløsøre, inventar, verktøy, kontormaskiner, ol.	3	68 056	319 606
<b>Sum varige driftsmidler</b>		<b>98 075</b>	<b>319 606</b>
<b>Finansielle anleggsmidler</b>			
Andre langsiktige fordringer	7, 8	74 666	0
<b>Sum finansielle anleggsmidler</b>		<b>74 666</b>	<b>0</b>
<b>Sum anleggsmidler</b>		<b>172 741</b>	<b>319 606</b>
<b>Omløpsmidler</b>			
<b>Fordringer</b>			
Kundefordringer		764 215	405 021
Kortsiktige konsernfordringer	6	518 850	368 850
Andre kortsiktige fordringer	7	13 068	4 876
<b>Sum fordringer</b>		<b>1 296 133</b>	<b>778 747</b>
<b>Bankinnskudd, kontanter og lignende</b>			
Bankinnskudd, kontanter og lignende		657 047	528 158
<b>Sum bankinnskudd, kontanter og lignende</b>		<b>657 047</b>	<b>528 158</b>
<b>Sum omløpsmidler</b>		<b>1 953 180</b>	<b>1 306 906</b>
<b>SUM EIENDELER</b>		<b>2 125 922</b>	<b>1 626 511</b>



HVALBYE MUR AS  
930 510 300

## Balanse

	Note	31.12.2024	31.12.2023
<b>EGENKAPITAL OG GJELD</b>			
<b>Egenkapital</b>			
<b>Innskutt egenkapital</b>			
Aksjekapital	9, 10	100 000	100 000
<b>Sum innskutt egenkapital</b>		<b>100 000</b>	<b>100 000</b>
<b>Opptjent egenkapital</b>			
Annen egenkapital	10	553 296	104 426
<b>Sum opptjent egenkapital</b>		<b>553 296</b>	<b>104 426</b>
<b>Sum egenkapital</b>		<b>653 296</b>	<b>204 426</b>
<b>Gjeld</b>			
<b>Avsetning og forpliktelser</b>			
Utsatt skatt	4, 5	1 910	5 073
<b>Sum avsetning for forpliktelser</b>		<b>1 910</b>	<b>5 073</b>
<b>Kortsiktig gjeld</b>			
Leverandørgjeld		449 116	156 386
Betalbar skatt	4, 5	130 184	24 381
Skyldige offentlige avgifter		213 636	165 662
Kortsiktig konserngjeld	6	0	350 000
Annen kortsiktig gjeld		677 783	720 583
<b>Sum kortsiktig gjeld</b>		<b>1 470 718</b>	<b>1 417 013</b>
<b>Sum gjeld</b>		<b>1 472 629</b>	<b>1 422 085</b>
<b>SUM EGENKAPITAL OG GJELD</b>		<b>2 125 925</b>	<b>1 626 511</b>

EIDSVOLL VERK, 20.05.2025

Vegard Hauger Hvalbye  
styrets leder / daglig leder

Ine Hauger Hvalbye  
styremedlem



HVALBYE MUR AS  
930 510 300

## Noter

### Regnskapsprinsipper

Årsregnskapet er satt opp i samsvar med regnskapsloven og god regnskapsskikk for små foretak.

#### Salgsinntekter

Inntektsføring ved salg av varer skjer på leveringstidspunktet. Tjenester inntektsføres etter hvert som de leveres.

#### Klassifisering og vurdering av balanseposter

Anleggsmidler er eiendeler bestemt til varig eie eller bruk. Eiendeler som er knyttet til varekretsløpet er klassifisert som omløpsmidler. Fordringer klassifiseres som omløpsmidler hvis de forfaller til betaling innen ett år etter transaksjonsdagen. Tilsvarende klassifiseres gjeld som kortsiktig hvis gjelden forfaller til betaling innen ett år.

Omløpsmidler vurderes til laveste av anskaffelseskost og virkelig verdi. Kortsiktig gjeld balanseføres til nominelt beløp på etableringstidspunktet. Anleggsmidler vurderes til anskaffelseskost. Varige anleggsmidler avskrives etter en fornuftig avskrivningsplan. Anleggsmidlene nedskrives til virkelig verdi ved verdifall som ikke forventes å være forbigående. Langsiktig gjeld med unntak av andre avsetninger balanseføres til nominelt beløp på etableringstidspunktet.

#### Fordringer

Kundefordringer og andre fordringer er oppført i balansen til pålydende etter fradrag for avsetning til forventet tap. Avsetning til tap gjøres på grunnlag av individuelle vurderinger av de enkelte fordringene.

#### Varige driftsmidler

Varige driftsmidler balanseføres og avskrives over driftsmidlenes levetid dersom de har antatt levetid over 3 år og har en kostpris som overstiger kr 30 000. Direkte vedlikehold av driftsmidler kostnadsføres løpende under driftskostnader, mens påkostninger eller forbedringer tillegges driftsmidlets kostpris og avskrives i takt med driftsmidlet.

#### Forøvrig er følgende regnskapsprinsipper anvendt:

Leieavtaler er ikke balanseført.

#### Skatt

Skattekostnaden i resultatregnskapet omfatter både periodens betalbare skatt og endring i utsatt skatt. Utsatt skatt er beregnet med 22% på grunnlag av de midlertidige forskjeller som eksisterer mellom regnskapsmessige og skattemessige verdier, samt skattemessig underskudd til fremføring ved utgangen av regnskapsåret. Skatteøkende og skattereduserende midlertidige forskjeller som reverserer eller kan reversere i samme periode er fastsatt og skattevirkningen er beregnet på nettogrunnlaget.

Selskapet har ikke endret regnskapsprinsipp fra 2023 til 2024.

#### Note 1 - Antall årsverk

Antall årsverk sysselsatt i regnskapsåret:

1



HVALBYE MUR AS  
930 510 300

## Note 2 - Lønnskostnader

Spesifikasjon av lønnskostnader	2024	2023
Lønn	806 475	739 347
Arbeidsgiveravgift	116 642	108 314
Pensjonskostnader	0	0
Andre relaterte ytelser	27 400	21 484
<b>Sum</b>	<b>950 517</b>	<b>869 145</b>

### Mer om årsverk og lønn

Skattefri gave til ansatt og styremedlem kr. 5000

## Note 3 - Varige driftsmidler og immaterielle eiendeler

	Varige driftsmidler
Anskaffelseskost 01.01.	399 840
Tilgang i året	101 589
Avgang i året	-380 569
<b>Anskaffelseskost 31.12.</b>	<b>120 860</b>
Samlede avskrivninger, nedskrivninger og reverseringer av nedskrivninger	-22 785
<b>Balanseført verdi per 31.12.</b>	<b>98 075</b>
Avskrivninger, nedskrivninger og reverseringer av nedskrivninger i regnskapsåret	74 452

## Note 4 - Midlertidige forskjeller - utsatt skatt/skattefordel

Utsatt skatt/utsatt skattefordel i balansen avsettes på grunnlag av forskjeller mellom regnskapsmessige og skattemessige verdier i henhold til norsk regnskapsstandard for skatt.

Midlertidige skatteøkende og skattereduserende forskjeller som kan utlignes er nettoført.

Midlertidige forskjeller knyttet til:	01.01.2024	31.12.2024	Endring
Anleggsmidler	14 957	-51 566	66 522
Omløpsmidler	8 100	60 250	-52 149
<b>Netto forskjeller</b>	<b>23 057</b>	<b>8 684</b>	<b>14 373</b>
<b>Sum midlertidige forskjeller som inngår i grunnlag for utsatt skatt/skattefordel</b>	<b>23 057</b>	<b>8 684</b>	<b>14 373</b>
<b>Utsatt skatt 31.12.2024 basert på 22 %</b>	<b>5 073</b>	<b>1 910</b>	<b>3 162</b>

## Note 5 - Spesifisering av skatt

Skattekostnad	2024	2023
Betalbar skatt på alminnelig inntekt	130 184	101 381
+/- Endringer i utsatt skatt/utsatt skattefordel	-3 162	10 724
<b>Skattekostnad</b>	<b>127 022</b>	<b>112 105</b>
<b>Skattepliktig inntekt</b>		
Resultat før skatt	575 891	509 566
Permanente forskjeller	1 482	0
+/- Endring i midlertidige forskjeller	14 373	-23 057
- Anvendelse av fremførbart underskudd	0	-25 686
+/- Mottatt/avgitt konsernbidrag	0	-350 000
<b>Skattepliktig inntekt</b>	<b>591 746</b>	<b>110 823</b>



## HVALBYE MUR AS

930 510 300

### Betalbar skatt i balansen

Betalbar skatt på årets resultat	130 184	101 381
Betalbar skatt på konsernbidrag	0	-77 000
<b>Betalbar skatt i balansen</b>	<b>130 184</b>	<b>24 381</b>

## Note 6 - Konsern, tilknyttet selskap m.v.

### Konsernregnskap

Begrunnelse for at datterselskap er utelatt fra konsolideringen

Morselskap utarbeider ikke konsernregnskap

### Fordringer

	2024	2023
Samlet beløp som gjelder foretak i samme konsern	0	368 850

### Kortsiktig gjeld

	2024	2023
Samlet beløp som gjelder foretak i samme konsern	0	991 383

### Mer om tilknyttet selskap/datterselskap

Avgitt konsernbidrag til mor kr. 350000

## Note 7 - Lån og sikkerhetsstillelse til ledende personer, eiere med videre

Det er ikke gitt lån eller sikkerhetsstillelse til medlemmer av styrende organer.

## Note 8 - Fordringer

Fordringer som forfaller senere enn ett år etter regnskapsårets slutt	74 666
---	--------

## Note 9 - Aksjekapital


Aksjeklasse	Antall aksjer	Aksjenes pålydende	Bokført verdi
Ordinære	1 000	100	100 000

Aksjonærer	Antall aksjer	Eierandel %	Aksjeklasse
HVALBYE HOLDING AS	1 000	100,00	Ordinære

## Note 10 - Egenkapital


	Aksjekapital	Opptjent egenkapital	Sum
Egenkapital 31.12.2023	100 000	104 426	204 426
Årsresultat	0	448 869	448 869
<b>Egenkapital 31.12.2024</b>	<b>100 000</b>	<b>553 296</b>	<b>653 296</b>



Årsregnskap for  
**HVALBYE MUR AS**  
930510300  
Regnskapsår  
01.01.2024 - 31.12.2024



HVALBYE MUR AS  
930 510 300




## Resultatregnskap

	Note	2024	2023
<b>Driftsinntekter</b>			
Salgsinntekt		5 833 091	4 286 424
<b>Sum driftsinntekter</b>		<b>5 833 091</b>	<b>4 286 424</b>
<b>Driftskostnader</b>			
Varekostnad		-3 320 352	-2 244 202
Lønnskostnad	1, 2	-950 517	-869 145
Avskrivning på varige driftsmidler og immaterielle eiendeler	3	-74 452	-80 234
Annen driftskostnad		-909 657	-583 278
<b>Sum driftskostnader</b>		<b>-5 254 977</b>	<b>-3 776 858</b>
<b>Driftsresultat</b>		<b>578 114</b>	<b>509 566</b>
<b>Finansinntekter</b>			
Annen renteinntekt		553	150
<b>Sum finansinntekter</b>		<b>553</b>	<b>150</b>
<b>Finanskostnader</b>			
Annen rentekostnad		-2 776	-150
<b>Sum finanskostnader</b>		<b>-2 776</b>	<b>-150</b>
<b>Netto finans</b>		<b>-2 223</b>	<b>0</b>
<b>Resultat før skattekostnad</b>		<b>575 891</b>	<b>509 566</b>
Skattekostnad	4, 5	-127 022	-112 105
<b>Årsresultat</b>		<b>448 869</b>	<b>397 461</b>
<b>Overføringer</b>			
Avgitt konsernbidrag		0	273 000
Annen egenkapital		448 869	104 426
Udekket tap		0	20 035
<b>Sum overføringer</b>		<b>448 869</b>	<b>397 461</b>



HVALBYE MUR AS  
930 510 300




## Balanse

	Note	31.12.2024	31.12.2023
<b>EIENDELER</b>			
<b>Anleggsmidler</b>			
<b>Varige driftsmidler</b>			
Maskiner og anlegg		30 019	0
Driftsløsøre, inventar, verktøy, kontormaskiner, ol.	3	68 056	319 606
<b>Sum varige driftsmidler</b>		<b>98 075</b>	<b>319 606</b>
<b>Finansielle anleggsmidler</b>			
Andre langsiktige fordringer	7, 8	74 666	0
<b>Sum finansielle anleggsmidler</b>		<b>74 666</b>	<b>0</b>
<b>Sum anleggsmidler</b>		<b>172 741</b>	<b>319 606</b>
<b>Omløpsmidler</b>			
<b>Fordringer</b>			
Kundefordringer		764 215	405 021
Kortsiktige konsernfordringer	6	518 850	368 850
Andre kortsiktige fordringer	7	13 068	4 876
<b>Sum fordringer</b>		<b>1 296 133</b>	<b>778 747</b>
<b>Bankinnskudd, kontanter og lignende</b>			
Bankinnskudd, kontanter og lignende		657 047	528 158
<b>Sum bankinnskudd, kontanter og lignende</b>		<b>657 047</b>	<b>528 158</b>
<b>Sum omløpsmidler</b>		<b>1 953 180</b>	<b>1 306 906</b>
<b>SUM EIENDELER</b>		<b>2 125 922</b>	<b>1 626 511</b>



HVALBYE MUR AS  
930 510 300



## Balanse

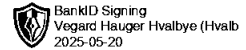
	Note	31.12.2024	31.12.2023
<b>EGENKAPITAL OG GJELD</b>			
<b>Egenkapital</b>			
<b>Innskutt egenkapital</b>			
Aksjekapital	9, 10	100 000	100 000
<b>Sum innskutt egenkapital</b>		<b>100 000</b>	<b>100 000</b>
<b>Opptjent egenkapital</b>			
Annen egenkapital	10	553 296	104 426
<b>Sum opptjent egenkapital</b>		<b>553 296</b>	<b>104 426</b>
<b>Sum egenkapital</b>		<b>653 296</b>	<b>204 426</b>
<b>Gjeld</b>			
<b>Avsetning og forpliktelser</b>			
Utsatt skatt	4, 5	1 910	5 073
<b>Sum avsetning for forpliktelser</b>		<b>1 910</b>	<b>5 073</b>
<b>Kortsiktig gjeld</b>			
Leverandørgjeld		449 116	156 386
Betalbar skatt	4, 5	130 184	24 381
Skyldige offentlige avgifter		213 636	165 662
Kortsiktig konserngjeld	6	0	350 000
Annen kortsiktig gjeld		677 783	720 583
<b>Sum kortsiktig gjeld</b>		<b>1 470 718</b>	<b>1 417 013</b>
<b>Sum gjeld</b>		<b>1 472 629</b>	<b>1 422 085</b>
<b>SUM EGENKAPITAL OG GJELD</b>		<b>2 125 925</b>	<b>1 626 511</b>

Vegard Hauger Hvalbye  
styrets leder / daglig leder

Ine Hauger Hvalbye  
styremedlem



HVALBYE MUR AS  
930 510 300



## Noter

### Regnskapsprinsipper

Årsregnskapet er satt opp i samsvar med regnskapsloven og god regnskapsskikk for små foretak.

#### Salgsinntekter

Inntektsføring ved salg av varer skjer på leveringstidspunktet. Tjenester inntektsføres etter hvert som de leveres.

#### Klassifisering og vurdering av balanseposter

Anleggsmidler er eiendeler bestemt til varig eie eller bruk. Eiendeler som er knyttet til varekretsløpet er klassifisert som omløpsmidler. Fordringer klassifiseres som omløpsmidler hvis de forfaller til betaling innen ett år etter transaksjonsdagen. Tilsvarende klassifiseres gjeld som kortsiktig hvis gjelden forfaller til betaling innen ett år.

Omløpsmidler vurderes til laveste av anskaffelseskost og virkelig verdi. Kortsiktig gjeld balanseføres til nominelt beløp på etableringstidspunktet. Anleggsmidler vurderes til anskaffelseskost. Varige anleggsmidler avskrives etter en fornuftig avskrivningsplan. Anleggsmidlene nedskrives til virkelig verdi ved verdifall som ikke forventes å være forbigående. Langsiktig gjeld med unntak av andre avsetninger balanseføres til nominelt beløp på etableringstidspunktet.

#### Fordringer

Kundefordringer og andre fordringer er oppført i balansen til pålydende etter fradrag for avsetning til forventet tap. Avsetning til tap gjøres på grunnlag av individuelle vurderinger av de enkelte fordringene.

#### Varige driftsmidler

Varige driftsmidler balanseføres og avskrives over driftsmidlenes levetid dersom de har antatt levetid over 3 år og har en kostpris som overstiger kr 30 000. Direkte vedlikehold av driftsmidler kostnadsføres løpende under driftskostnader, mens påkostninger eller forbedringer tillegges driftsmidlets kostpris og avskrives i takt med driftsmidlet.

#### Forøvrig er følgende regnskapsprinsipper anvendt:

Leieavtaler er ikke balanseført.

#### Skatt

Skattekostnaden i resultatregnskapet omfatter både periodens betalbare skatt og endring i utsatt skatt. Utsatt skatt er beregnet med 22% på grunnlag av de midlertidige forskjeller som eksisterer mellom regnskapsmessige og skattemessige verdier, samt skattemessig underskudd til fremføring ved utgangen av regnskapsåret. Skatteøkende og skattereduserende midlertidige forskjeller som reverserer eller kan reversere i samme periode er fastsatt og skattevirkningen er beregnet på nettogrunnlaget.

Selskapet har ikke endret regnskapsprinsipp fra 2023 til 2024.

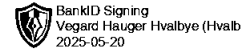
#### Note 1 - Antall årsverk

Antall årsverk sysselsatt i regnskapsåret:

1



HVALBYE MUR AS  
930 510 300



## Note 2 - Lønnskostnader

Spesifikasjon av lønnskostnader	2024	2023
Lønn	806 475	739 347
Arbeidsgiveravgift	116 642	108 314
Pensjonskostnader	0	0
Andre relaterte ytelser	27 400	21 484
<b>Sum</b>	<b>950 517</b>	<b>869 145</b>

### Mer om årsverk og lønn

Skattefri gave til ansatt og styremedlem kr. 5000

## Note 3 - Varige driftsmidler og immaterielle eiendeler

	Varige driftsmidler
Anskaffelseskost 01.01.	399 840
Tilgang i året	101 589
Avgang i året	-380 569
<b>Anskaffelseskost 31.12.</b>	<b>120 860</b>
Samlede avskrivninger, nedskrivninger og reverseringer av nedskrivninger	-22 785
<b>Balansført verdi per 31.12.</b>	<b>98 075</b>
Avskrivninger, nedskrivninger og reverseringer av nedskrivninger i regnskapsåret	74 452

## Note 4 - Midlertidige forskjeller - utsatt skatt/skattefordel

Utsatt skatt/utsatt skattefordel i balansen avsettes på grunnlag av forskjeller mellom regnskapsmessige og skattemessige verdier i henhold til norsk regnskapsstandard for skatt.

Midlertidige skatteøkende og skattereduserende forskjeller som kan utlignes er nettoført.

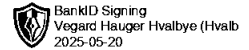
Midlertidige forskjeller knyttet til:	01.01.2024	31.12.2024	Endring
Anleggsmidler	14 957	-51 566	66 522
Omløpsmidler	8 100	60 250	-52 149
<b>Netto forskjeller</b>	<b>23 057</b>	<b>8 684</b>	<b>14 373</b>
<b>Sum midlertidige forskjeller som inngår i grunnlag for utsatt skatt/skattefordel</b>	<b>23 057</b>	<b>8 684</b>	<b>14 373</b>
<b>Utsatt skatt 31.12.2024 basert på 22 %</b>	<b>5 073</b>	<b>1 910</b>	<b>3 162</b>

## Note 5 - Spesifisering av skatt

Skattekostnad	2024	2023
Betalbar skatt på alminnelig inntekt	130 184	101 381
+/- Endringer i utsatt skatt/utsatt skattefordel	-3 162	10 724
<b>Skattekostnad</b>	<b>127 022</b>	<b>112 105</b>
<b>Skattepliktig inntekt</b>		
Resultat før skatt	575 891	509 566
Permanente forskjeller	1 482	0
+/- Endring i midlertidige forskjeller	14 373	-23 057
- Anvendelse av fremførbart underskudd	0	-25 686
+/- Mottatt/avgitt konsernbidrag	0	-350 000
<b>Skattepliktig inntekt</b>	<b>591 746</b>	<b>110 823</b>



**HVALBYE MUR AS**  
**930 510 300**



**Betalbar skatt i balansen**

Betalbar skatt på årets resultat	130 184	101 381
Betalbar skatt på konsernbidrag	0	-77 000
<b>Betalbar skatt i balansen</b>	<b>130 184</b>	<b>24 381</b>

## Note 6 - Konsern, tilknyttet selskap m.v.

### Konsernregnskap

**Begrunnelse for at datterselskap er utelatt fra konsolideringen**

Morselskap utarbeider ikke konsernregnskap

### Fordringer

	2024	2023
Samlet beløp som gjelder foretak i samme konsern	0	368 850

### Kortsiktig gjeld

	2024	2023
Samlet beløp som gjelder foretak i samme konsern	0	991 383

### Mer om tilknyttet selskap/datterselskap

Avgitt konsernbidrag til mor kr. 350000

## Note 7 - Lån og sikkerhetsstillelse til ledende personer, eiere med videre

Det er ikke gitt lån eller sikkerhetsstillelse til medlemmer av styrende organer.

## Note 8 - Fordringer

Fordringer som forfaller senere enn ett år etter regnskapsårets slutt	74 666
---	--------

## Note 9 - Aksjekapital

Aksjeklasse	Antall aksjer	Aksjenes pålydende	Bokført verdi
Ordinære	1 000	100	100 000

Aksjonærer	Antall aksjer	Eierandel %	Aksjeklasse
HVALBYE HOLDING AS	1 000	100,00	Ordinære

## Note 10 - Egenkapital

	Aksjekapital	Opptjent egenkapital	Sum
Egenkapital 31.12.2023	100 000	104 426	204 426
Årsresultat	0	448 869	448 869
<b>Egenkapital 31.12.2024</b>	<b>100 000</b>	<b>553 296</b>	<b>653 296</b>