



ÅRSREGNSKAPET FOR REGNSKAPSÅRET 2022 - GENERELL INFORMASJON

Enheten

Organisasjonsnummer: 928 556 492
Organisasjonsform: Aksjeselskap
Foretaksnavn: BENUM NORWAY AS
Forretningsadresse: Hans Møller Gasmanns vei 1
0581 OSLO

Regnskapsår

Årsregnskapets periode: 01.01.2022 - 31.12.2022

Konsern

Mørselskap i konsern: Ja
Konsernregnskap lagt ved: Ja

Regnskapsregler

Regler for små foretak benyttet: Nei
Benyttet ved utarbeidelsen av årsregnskapet til selskapet: Regnskapslovens alminnelige regler
Benyttet ved utarbeidelsen av årsregnskapet til konsernet: Regnskapslovens alminnelige regler

Årsregnskapet fastsatt av kompetent organ

Bekreftet av representant for selskapet: Irene Engebretsen
Dato for fastsettelse av årsregnskapet: 25.05.2023

Grunnlag for avgivelse

År 2022: Årsregnskapet er elektronisk innlevert
År 2021: Tall er hentet fra elektronisk innlevert årsregnskap fra 2022

Det er ikke krav til at årsregnskapet m.v. som sendes til Regnskapsregisteret er undertegnet. Kontrollen på at dette er utført ligger hos revisor/enhetens øverste organ. Sikkerheten ivaretas ved at innsender har rolle/rettighet for innsending av årsregnskapet via Altinn, og ved at det bekreftes at årsregnskapet er fastsatt av kompetent organ.

Brønnøysundregistrene, 20.08.2024



Resultatregnskap

Beløp i: NOK	Note	2022	2021
RESULTATREGNSKAP			
Inntekter			
Salgsinntekt	13,4	131 212 131	102 388 522
Annen driftsinntekt		1 000 000	1 000 000
Sum inntekter		132 212 131	103 388 522
Kostnader			
Varekostnad	4	93 964 460	70 750 604
Lønnskostnad	8,9,10	25 582 741	22 862 412
Avskrivning på varige driftsmidler og immaterielle eiendeler	1	596 248	438 849
Annen driftskostnad	10	6 980 434	5 708 253
Sum kostnader		127 123 883	99 760 118
Driftsresultat		5 088 248	3 628 404
Finansinntekter og finanskostnader			
Inntekt på investering i datterselskap og tilknyttet selskap		6 617 100	6 620 600
Renteinntekt fra foretak i samme konsern		1 138 522	1 320 096
Annen renteinntekt		73 628	95 683
Annen finansinntekt		1 793 131	1 422 636
Sum finansinntekter		9 622 381	9 459 015
Rentekostnad til foretak i samme konsern		235 273	123 600
Annen rentekostnad		254 703	803 229
Annen finanskostnad		2 571 173	1 540 470
Sum finanskostnader		3 061 149	2 467 299
Netto finans		6 561 232	6 991 716
Ordinært resultat før skattekostnad		11 649 480	10 620 120
Skattekostnad på ordinært resultat	7	1 112 111	896 403
Ordinært resultat etter skattekostnad		10 537 369	9 723 717
Årsresultat		10 537 369	9 723 717
Overføringer og disponeringer			



Resultatregnskap

Beløp i: NOK	Note	2022	2021
Ordinært utbytte		6 565 000	6 700 000
Konsernbidrag		3 970 785	3 331 107
Overføringer til/fra annen egenkapital		1 586	-307 389
Sum overføringer og disponeringer		10 537 371	9 723 718



Balanse

Beløp i: NOK	Note	2022	2021
BALANSE - EIENDELER			
Anleggsmidler			
Immaterielle eiendeler			
Konsesjoner, patenter, lisenser, varemerker og lignende rettigheter	1	718 786	728 634
Utsatt skattefordel	7	295 768	287 913
Sum immaterielle eiendeler		1 014 554	1 016 547
Varige driftsmidler			
Tomter, bygninger og annen fast eiendom	1,3	54 845	56 128
Maskiner og anlegg	1	184 427	222 039
Driftsløsøre, inventar, verktøy, kontormaskiner og lignende	1	365 627	405 736
Sum varige driftsmidler		604 899	683 903
Finansielle anleggsmidler			
Investering i datterselskap	2,3	121 790	121 790
Lån til foretak i samme konsern	3	18 768 379	18 419 724
Sum finansielle anleggsmidler		18 890 169	18 541 514
Sum anleggsmidler		20 509 622	20 241 964
Omløpsmidler			
Varer			
Varer	3,12	27 377 153	22 405 101
Sum varer		27 377 153	22 405 101
Fordringer			
Kundefordringer	3	19 319 768	11 024 289
Konsernfordringer	4	1 683 711	1 693 029
Sum fordringer		21 003 479	12 717 318
Bankinnskudd, kontanter og lignende			
Bankinnskudd, kontanter og lignende	11	11 260 578	10 162 329
Sum bankinnskudd, kontanter og lignende		11 260 578	10 162 329
Sum omløpsmidler		59 641 210	45 284 748



Balanse

Beløp i: NOK	Note	2022	2021
SUM EIENDELER		80 150 832	65 526 712
BALANSE - EGENKAPITAL OG GJELD			
Egenkapital			
Innskutt egenkapital			
Selskapskapital	5,6	8 100 000	8 100 000
Overkurs	6	8 320 257	8 320 257
Annen innskutt egenkapital	6	3 500 000	
Sum innskutt egenkapital		19 920 257	16 420 257
Opptjent egenkapital			
Annen egenkapital		4 648 607	4 647 021
Sum opptjent egenkapital		4 648 607	4 647 021
Sum egenkapital		24 568 864	21 067 278
Gjeld			
Langsiktig gjeld			
Annen langsiktig gjeld			
Langsiktig konserngjeld	3	7 613 250	7 906 594
Sum annen langsiktig gjeld		7 613 250	7 906 594
Sum langsiktig gjeld		7 613 250	7 906 594
Kortsiktig gjeld			
Leverandørgjeld		8 836 701	6 750 542
Skyldige offentlige avgifter		9 593 236	6 364 685
Utbytte	6	6 565 000	6 700 000
Kortsiktig konserngjeld	3	15 775 104	10 171 570
Annen kortsiktig gjeld		7 198 675	6 566 042
Sum kortsiktig gjeld		47 968 716	36 552 839
Sum gjeld		55 581 966	44 459 433
SUM EGENKAPITAL OG GJELD		80 150 830	65 526 711



Balanse

Beløp i: NOK	Note	2022	2021
---------------------	-------------	-------------	-------------



Konsernets resultatregnskap

Beløp i: NOK	Note	2022	2021
RESULTATREGNSKAP			
Inntekter			
Salgsinntekt	13,4	232 409 306	181 132 506
Annen driftsinntekt		80 207	50 675
Sum inntekter		232 489 513	181 183 181
Kostnader			
Varekostnad	4	169 570 945	126 167 863
Lønnskostnad	8,9,10	37 231 923	34 088 217
Avskrivning på varige driftsmidler og immaterielle eiendeler	1	803 603	602 819
Annen driftskostnad	10	12 170 069	10 864 724
Sum kostnader		219 776 540	171 723 623
Driftsresultat		12 712 973	9 459 558
Finansinntekter og finanskostnader			
Renteinntekt fra foretak i samme konsern		24 042	296 809
Annen renteinntekt		141 695	119 225
Annen finansinntekt		1 523 620	109 900
Sum finansinntekter		1 689 357	525 934
Rentekostnad til foretak i samme konsern		235 273	123 600
Annen rentekostnad		287 809	572 041
Annen finanskostnad		1 596 650	1 540 471
Sum finanskostnader		2 119 732	2 236 112
Netto finans		-430 375	-1 710 178
Ordinært resultat før skattekostnad		12 282 598	7 749 380
Skattekostnad på ordinært resultat	7	2 617 543	1 620 700
Ordinært resultat etter skattekostnad		9 665 055	6 128 680
Årsresultat		9 665 055	6 128 680



Konsernets balanse

Beløp i: NOK	Note	2022	2021
BALANSE - EIENDELER			
Anleggsmidler			
Immaterielle eiendeler			
Konsesjoner, patenter, lisenser, varemerker og lignende rettigheter	1	718 786	728 634
Utsatt skattefordel	1	27 910	0
Sum immaterielle eiendeler		746 696	728 634
Varige driftsmidler			
Tomter, bygninger og annen fast eiendom	1,3	54 845	56 128
Maskiner og anlegg	1	184 427	222 039
Driftsløsøre, inventar, verktøy, kontormaskiner og lignende	1	1 067 370	1 109 258
Sum varige driftsmidler		1 306 642	1 387 425
Finansielle anleggsmidler			
Andre fordringer		13 967	
Sum finansielle anleggsmidler		13 967	
Sum anleggsmidler		2 067 305	2 116 059
Omløpsmidler			
Varer			
Varer	3,12	50 518 173	43 696 002
Sum varer		50 518 173	43 696 002
Fordringer			
Kundefordringer	3	31 014 139	19 520 004
Andre fordringer	3	3 062 207	2 975 876
Sum fordringer		34 076 346	22 495 880
Bankinnskudd, kontanter og lignende			
Bankinnskudd, kontanter og lignende	11	19 315 060	18 980 306
Sum bankinnskudd, kontanter og lignende		19 315 060	18 980 306
Sum omløpsmidler		103 909 579	85 172 188



Konsernets balanse

Beløp i: NOK	Note	2022	2021
SUM EIENDELER		105 976 884	87 288 247
BALANSE - EGENKAPITAL OG GJELD			
Egenkapital			
Innskutt egenkapital			
Selskapskapital	5,6	8 100 000	8 100 000
Overkurs	6	8 320 257	8 320 257
Annen innskutt egenkapital	6	3 500 000	0
Sum innskutt egenkapital		19 920 257	16 420 257
Opptjent egenkapital			
Annen egenkapital		11 952 507	13 166 321
Sum opptjent egenkapital		11 952 507	13 166 321
Sum egenkapital		31 872 764	29 586 578
Gjeld			
Langsiktig gjeld			
Utsatt skatt	7	0	99 016
Sum avsetninger for forpliktelser		0	99 016
Annen langsiktig gjeld			
Langsiktig konserngjeld	7	7 613 250	7 906 594
Sum annen langsiktig gjeld		7 613 250	7 906 594
Sum langsiktig gjeld		7 613 250	8 005 610
Kortsiktig gjeld			
Leverandørgjeld		13 237 409	7 881 414
Betalbar skatt	7	1 581 819	0
Skyldige offentlige avgifter		9 593 236	6 364 685
Utbytte	6	6 565 000	6 700 000
Kortsiktig konserngjeld	3	20 510 447	14 937 572
Annen kortsiktig gjeld		15 002 957	13 812 387
Sum kortsiktig gjeld		66 490 868	49 696 058
Sum gjeld		74 104 118	57 701 668



Konsernets balanse

Beløp i: NOK	Note	2022	2021
SUM EGENKAPITAL OG GJELD		105 976 882	87 288 246



Brønnøysundregistrene

ÅRSREGNSKAP FOR REGNSKAPSÅRET 2022 - GENERELL INFORMASJON

Journalnummer: 2023 470619

Enheten

Organisasjonsnummer: 928 556 492
Organisasjonsform: Aksjeselskap
Foretaksnavn: BENUM NORWAY AS
Forretningsadresse: Østre Aker vei 68
0581 OSLO

Regnskapsår

Årsregnskapets periode: 01.01.2022 - 31.12.2022

Konsern

Morselskap i konsern: Ja
Konsernregnskap lagt ved: Ja

Regnskapsregler

Regler for små foretak benyttet: Nei
Benyttet ved utarbeidelsen av
årsregnskapet til selskapet: Regnskapslovens alminnelige regler
Benyttet ved utarbeidelsen av
årsregnskapet til konsernet: Regnskapslovens alminnelige regler

Årsregnskapet fastsatt av kompetent organ

Bekreftet av representant for selskapet: Irene Engebretsen
Dato for fastsettelse av årsregnskapet: 25.05.2023

Grunnlag for avgivelse

År 2022: Årsregnskap er elektronisk innlevert.
År 2021: Tall er hentet fra elektronisk innlevert årsregnskap fra 2022.

Det er ikke krav til at årsregnskapet m.v. som sendes til Regnskapsregisteret er undertegnet. Kontrollen på at dette er utført ligger hos revisor/enhetens øverste organ. Sikkerheten ivaretas ved at innsender har rolle/rettighet for innsending av årsregnskapet via Altinn, og ved at det bekreftes at årsregnskapet er fastsatt av kompetent organ.

Brønnøysundregistrene, 20.06.2023



Organisasjonsnr: 928 556 492
BENUM NORWAY AS

RESULTATREGNSKAP

Beløp i: NOK	Note	2022	2021
RESULTATREGNSKAP			
Inntekter			
Salgsinntekt	13, 4	131 212 131	102 388 522
Annen driftsinntekt		1 000 000	1 000 000
Sum inntekter		132 212 131	103 388 522
Kostnader			
Varekostnad	4	93 964 460	70 750 604
Lønnskostnad	8, 9, 10	25 582 741	22 862 412
Avskrivning på varige driftsmidler og immaterielle eiendeler	1	596 248	438 849
Annen driftskostnad	10	6 980 434	5 708 253
Sum kostnader		127 123 883	99 760 118
Driftsresultat		5 088 248	3 628 404
Finansinntekter og finanskostnader			
Inntekt på investering i datterselskap og tilknyttet selskap		6 617 100	6 620 600
Renteinntekt fra foretak i samme konsern		1 138 522	1 320 096
Annen renteinntekt		73 628	95 683
Annen finansinntekt		1 793 131	1 422 636
Sum finansinntekter		9 622 381	9 459 015
Rentekostnad til foretak i samme konsern		235 273	123 600
Annen rentekostnad		254 703	803 229
Annen finanskostnad		2 571 173	1 540 470
Sum finanskostnader		3 061 149	2 467 299
Netto finans		6 561 232	6 991 716
Ordinært resultat før skattekostnad			
Skattekostnad på ordinært resultat	7	1 112 111	896 403
Ordinært resultat etter skattekostnad		10 537 369	9 723 717
Årsresultat		10 537 369	9 723 717
Overføringer og disponeringer			
Ordinært utbytte		6 565 000	6 700 000
Konsernbidrag		3 970 785	3 331 107



Overføringer til/fra annen egenkapital	1 586	-307 389
Sum overføringer og disponeringer	10 537 371	9 723 718



Organisasjonsnr: 928 556 492
BENUM NORWAY AS

BALANSE

Beløp i: NOK	Note	2022	2021
BALANSE - EIENDELER			
Anleggsmidler			
Immaterielle eiendeler			
Konsesjoner, patenter, lisenser, varemerker og lignende rettigheter	1	718 786	728 634
Utsatt skattefordel	7	295 768	287 913
Sum immaterielle eiendeler		1 014 554	1 016 547
Varige driftsmidler			
Tomter, bygninger og annen fast eiendom	1,3	54 845	56 128
Maskiner og anlegg	1	184 427	222 039
Driftsløsøre, inventar, verktøy, kontormaskiner og lignende	1	365 627	405 736
Sum varige driftsmidler		604 899	683 903
Finansielle anleggsmidler			
Investering i datterselskap	2,3	121 790	121 790
Lån til foretak i samme konsern	3	18 768 379	18 419 724
Sum finansielle anleggsmidler		18 890 169	18 541 514
Sum anleggsmidler		20 509 622	20 241 964
Omløpsmidler			
Varer			
Varer	3,12	27 377 153	22 405 101
Sum varer		27 377 153	22 405 101
Fordringer			
Kundefordringer	3	19 319 768	11 024 289
Konsernfordringer	4	1 683 711	1 693 029
Sum fordringer		21 003 479	12 717 318
Bankinnskudd, kontanter og lignende			
Bankinnskudd, kontanter og lignende	11	11 260 578	10 162 329
Sum bankinnskudd, kontanter og lignende		11 260 578	10 162 329
Sum omløpsmidler		59 641 210	45 284 748
SUM EIENDELER		80 150 832	65 526 712



BALANSE - EGENKAPITAL OG GJELD

Egenkapital

Innskutt egenkapital

Selskapskapital	5,6	8 100 000	8 100 000
Overkurs	6	8 320 257	8 320 257
Annen innskutt egenkapital	6	3 500 000	
Sum innskutt egenkapital		19 920 257	16 420 257

Opptjent egenkapital

Annen egenkapital		4 648 607	4 647 021
Sum opptjent egenkapital		4 648 607	4 647 021

Sum egenkapital		24 568 864	21 067 278
------------------------	--	-------------------	-------------------

Gjeld

Langsiktig gjeld

Annen langsiktig gjeld

Langsiktig konserngjeld	3	7 613 250	7 906 594
Sum annen langsiktig gjeld		7 613 250	7 906 594

Sum langsiktig gjeld		7 613 250	7 906 594
-----------------------------	--	------------------	------------------

Kortsiktig gjeld

Leverandørgjeld		8 836 701	6 750 542
Skyldige offentlige avgifter		9 593 236	6 364 685
Utbytte	6	6 565 000	6 700 000
Kortsiktig konserngjeld	3	15 775 104	10 171 570
Annen kortsiktig gjeld		7 198 675	6 566 042
Sum kortsiktig gjeld		47 968 716	36 552 839

Sum gjeld		55 581 966	44 459 433
------------------	--	-------------------	-------------------

SUM EGENKAPITAL OG GJELD		80 150 830	65 526 711
---------------------------------	--	-------------------	-------------------



Organisasjonsnr: 928 556 492
BENUM NORWAY AS

KONSERNRESULTATREGNSKAP

Beløp i: NOK	Note	2022	2021
RESULTATREGNSKAP			
Inntekter			
Salgsinntekt		232 409 306	181 132 506
Annen driftsinntekt	13, 4	80 207	50 675
Sum inntekter		232 489 513	181 183 181
Kostnader			
Varekostnad	4	169 570 945	126 167 863
Lønnskostnad	8, 9, 10	37 231 923	34 088 217
Avskrivning på varige driftsmidler og immaterielle eiendeler	1	803 603	602 819
Annen driftskostnad	10	12 170 069	10 864 724
Sum kostnader		219 776 540	171 723 623
Driftsresultat		12 712 973	9 459 558
Finansinntekter og finanskostnader			
Renteinntekt fra foretak i samme konsern		24 042	296 809
Annen renteinntekt		141 695	119 225
Annen finansinntekt		1 523 620	109 900
Sum finansinntekter		1 689 357	525 934
Rentekostnad til foretak i samme konsern		235 273	123 600
Annen rentekostnad		287 809	572 041
Annen finanskostnad		1 596 650	1 540 471
Sum finanskostnader		2 119 732	2 236 112
Netto finans		-430 375	-1 710 178
Ordinært resultat før skattekostnad			
Skattekostnad på ordinært resultat	7	2 617 543	1 620 700
Ordinært resultat etter skattekostnad		9 665 055	6 128 680
Årsresultat		9 665 055	6 128 680



Organisasjonsnr: 928 556 492
BENUM NORWAY AS

KONSERNBALANSE

Beløp i: NOK	Note	2022	2021
BALANSE - EIENDELER			
Anleggsmidler			
Immaterielle eiendeler			
Konsesjoner, patenter, lisenser, varemerker og lignende rettigheter	1	718 786	728 634
Utsatt skattefordel	1	27 910	0
Sum immaterielle eiendeler		746 696	728 634
Varige driftsmidler			
Tomter, bygninger og annen fast eiendom	1,3	54 845	56 128
Maskiner og anlegg	1	184 427	222 039
Driftsløsøre, inventar, verktøy, kontormaskiner og lignende	1	1 067 370	1 109 258
Sum varige driftsmidler		1 306 642	1 387 425
Finansielle anleggsmidler			
Andre fordringer		13 967	
Sum finansielle anleggsmidler		13 967	
Sum anleggsmidler		2 067 305	2 116 059
Omløpsmidler			
Varer			
Varer	3,12	50 518 173	43 696 002
Sum varer		50 518 173	43 696 002
Fordringer			
Kundefordringer	3	31 014 139	19 520 004
Andre fordringer	3	3 062 207	2 975 876
Sum fordringer		34 076 346	22 495 880
Bankinnskudd, kontanter og lignende			
Bankinnskudd, kontanter og lignende	11	19 315 060	18 980 306
Sum bankinnskudd, kontanter og lignende		19 315 060	18 980 306
Sum omløpsmidler		103 909 579	85 172 188
SUM EIENDELER		105 976 884	87 288 247
BALANSE - EGENKAPITAL OG GJELD			



Egenkapital			
Innskutt egenkapital			
Selskapskapital	5,6	8 100 000	8 100 000
Overkurs	6	8 320 257	8 320 257
Annen innskutt egenkapital	6	3 500 000	0
Sum innskutt egenkapital		19 920 257	16 420 257
Opptjent egenkapital			
Annen egenkapital		11 952 507	13 166 321
Sum opptjent egenkapital		11 952 507	13 166 321
Sum egenkapital		31 872 764	29 586 578
Gjeld			
Langsiktig gjeld			
Utsatt skatt	7	0	99 016
Sum avsetninger for forpliktelser		0	99 016
Annen langsiktig gjeld			
Langsiktig konserngjeld	7	7 613 250	7 906 594
Sum annen langsiktig gjeld		7 613 250	7 906 594
Sum langsiktig gjeld		7 613 250	8 005 610
Kortsiktig gjeld			
Leverandørgjeld		13 237 409	7 881 414
Betalbar skatt	7	1 581 819	0
Skyldige offentlige avgifter		9 593 236	6 364 685
Utbytte	6	6 565 000	6 700 000
Kortsiktig konserngjeld	3	20 510 447	14 937 572
Annen kortsiktig gjeld		15 002 957	13 812 387
Sum kortsiktig gjeld		66 490 868	49 696 058
Sum gjeld		74 104 118	57 701 668
SUM EGENKAPITAL OG GJELD		105 976 882	87 288 246



Organisasjonsnr: 928 556 492
BENUM NORWAY AS

NOTEOPPLYSNINGER - SELSKAP - alle poster oppgitt i hele tall

Note
8

Antall årsverk i regnskapsåret
23.00

Note
8

Spesifisering av resultatregnskapet

Lønnskostnader

<u>Lønn</u>	<u>Årets</u>	<u>Fjorårets</u>
	21068512.00	19070797.00
<u>Folketrygdavgift</u>	<u>Årets</u>	<u>Fjorårets</u>
	3160614.00	2720635.00
<u>Pensjonskostnader</u>	<u>Årets</u>	<u>Fjorårets</u>
	859808.00	637894.00
<u>Andre ytelser</u>	<u>Årets</u>	<u>Fjorårets</u>
	493806.00	433086.00

Note

Ekstraordinære inntekter og kostnader

<u>Sum</u>	<u>Beløp</u>
<u>Balanseført verdi 31.12.</u>	<u>Varige driftsmidler Immaterielle eiend.</u>

Konsernregnskap

Morselskapet sitt navn

Forretningskontor for morselskapet



Organisasjonsnr: 928 556 492
BENUM NORWAY AS

NOTEOPPLYSNINGER - KONSERN - alle poster oppgitt i hele tall

Note
8

Antall årsverk i regnskapsåret
37.00

Note
8

Spesifisering av resultatregnskapet

Lønnskostnader

<u>Lønn</u>	<u>Årets</u>	<u>Fjorårets</u>
	29000251.00	25564941.00
<u>Folketrygdavgift</u>	<u>Årets</u>	<u>Fjorårets</u>
	5763125.00	5293206.00
<u>Pensjonskostnader</u>	<u>Årets</u>	<u>Fjorårets</u>
	1544398.00	1392841.00
<u>Andre ytelser</u>	<u>Årets</u>	<u>Fjorårets</u>
	924149.00	837230.00

Note

Ekstraordinære inntekter og kostnader

<u>Sum</u>	<u>Beløp</u>
<u>Balanseført verdi 31.12.</u>	<u>Varige driftsmidler Immaterielle eiend.</u>

Konsernregnskap

Morselskapet sitt navn

Forretningskontor for morselskapet



Benum Norway AS
med datterselskap
2022



ÅRSBERETNING FOR 2022

Benum Norway AS

Virksomhetens art og hvor den drives.

Benum Norway AS består i import og salg av utstyr og systemer til det profesjonelle lyd- og bildemiljø i Norge. I tillegg er det distribusjon av musikkrelaterte produkter til forhandlere. Selskapet er sammen med sitt svenske datterselskap Benum Sweden AB, en av de største operatører i dette markedet. Selskapet er lokalisert i Oslo Kommune.

Utvikling i resultat og stilling og fortsatt drift.

Selskapet forventer et tilfredsstillende driftsår for 2023 og forutsetningen om fortsatt drift er derfor til stede og lagt til grunn ved utarbeidelse av regnskapet.

Etter styrets oppfatning gir årsregnskapet et riktig uttrykk for selskapets utvikling og stilling samt resultat av virksomheten for 2022.

Eierskap øvrige selskaper

Selskapet eies av Topscore AS som igjen eies av hovedaksjonær Topscore Management AG. Styret ønsker fortsatt å utøve en langsiktig eierskapsstyring hvor godt arbeidsmiljø og inntjening ivaretas.

Sentrale risikoer og usikkerhetsfaktorer

Konsernet er svært opptatt av soliditet, og mener å være godt rustet til mulige markedsendringer som vil kunne påvirke driften for hvert enkelt selskap.

Finansiell risiko

Den finansielle risikoen i konsernet anses som liten. Selskapet og konsernet handler inn utstyr i valuta og er i en viss grad eksponert for valutasingninger knyttet til innkjøp av varer.

Forsknings- og utviklingsaktiviteter

Det er ingen forsknings eller utviklingsprosjekter i konsernet.

Arbeidsmiljø, likestilling og diskriminering

Styret anser miljøet i selskapet som bra.

Konsernet sysselsatte gjennomsnittlig 40 ansatte hvorav 0 lærlinger og det er 7 kvinner. Av dette var 0 deltidsansatte. I løpet av året var det ikke uttak av foreldrepermisjon. Det har ikke vært rapportert om skader på arbeidsplassen.

Styret har ut fra en vurdering av antall ansatte og stillingskategorier ikke funnet det nødvendig å iverksette spesielle tiltak med hensyn til likestilling.



Kjønnfordelingen i styret og ledelse er 3 menn.
I konsernet består ledelsen av 1 kvinne og 4 menn.

Benum er en arbeidsplass der ansatte opplever frihet under ansvar og fleksible arbeidsforhold. De ansatte har varierte arbeidsoppgaver og løser disse med en stor grad av personlig initiativ. Vi skal utvikle våre agentur med merkevarer av høyeste kvalitet gjennom fagkunnskap av våre ansatte i alle ledd. Videreutdanning, opplæring og kurs har høyeste prioritet og sikrer høy kompetanse i bedriften og kontinuerlig faglig selvutvikling for de ansatte.

Gode relasjoner og høy intern respekt mellom kollegaer er grunnpilaren i vår organisasjon. Vår ledelse setter verdien av arbeidstakerne høyt og er løsningsorientert, handlekraftig og fleksibel.

Benum har solid og trygg økonomi og gode forsikring- og pensjonsavtaler for sine ansatte. Vi setter familieverdier høyt og de ansatte har stor fleksibilitet med hensyn til å sette av tid til familiære forhold
Konsernet arbeider aktivt for å fremme likestilling for alle sine ansatte.

Selskapet vil også i løpet av 2023 foreta nødvendig lønnskartlegging til å kunne rapportere iht. redegjørelsesplikten som følge av lov om likestilling- og diskriminering.

Åpenhetsloven

Selskapet (og konsernet) har kommet langt i arbeidet med å kartlegge og vurdere faktiske og potensielle negative konsekvenser for grunnleggende menneskerettigheter, anstendige arbeidsforhold i virksomheten og produkter/tjenester knyttet til virksomhetens leverandørkjede.

Selskapet vil senest i løpet av juni 2023 offentliggjøre på vår hjemmeside (Benum.no) en redegjørelse for aktsomhetsvurderingene i henhold til lovens krav.

Ytre miljø

Selskapets virksomhet medfører verken forurensning eller utslipp som kan være til skade for det ytre miljø.

Ansvarsforsikring for styre og daglig leder

Det er tegnet ansvarsforsikring for medlemmer av styret og daglige ledere i konsernet.

Resultat, investeringer, likviditet og finansiering

Driftsinntektene for selskapet ble 132,2 MNOK og gikk opp fra 103,4 MNOK i 2021.

Selskapets årsresultat ble 10,5 MNOK mot 9,7 MNOK i 2021.

Det er foreslått at årets resultat disponeres slik:

Overført annen egenkapital	kr	1 586
Ytet konsernbidrag	kr	3 970 785
Avsatt utbytte	kr	6 565 000



Driftsinntektene for konsernet ble 232,5 MNOK mot 181,2 MNOK i 2021.
Konsernets årsresultat ble 9,7 MNOK mot 6,1 MNOK i 2021.

Selskapets frie egenkapital inkl. overkurs og annen innskutt egenkapital utgjør pr 31.12.22, 16,5 MNOK mot MNOK 13 i 2021.
Selskapets total kapital utgjør 80,2 MNOK mot 65,5 MNOK i 2021.

Konsernets frie egenkapital inkl. overkurs og annet innskutt egenkapital utgjør pr 31.12.2022, 23,8 MNOK mot 21,5 MNOK i 2021.
Konsernets total kapital utgjør 106 MNOK mot 87,3 MNOK i 2021.

I henhold til styrets vurdering tilfredsstillende konsernets egenkapital aksjelovens krav om forsvarlig egenkapital.


Konsernet hadde en positiv netto kontantstrøm på 0,3 MNOK. Konsernets likvide situasjon anses som tilfredsstillende.

De samlede investeringene i driftsmidler for konsernet i 2022 var 0,8 MNOK. Dette var i hovedsak innkjøp av utstyr og inventar, samt utgifter til hjemmeside.

Oslo, den 25. mai 2023


Øyvind Handeland
Styreleder


Ronald Herres
Styremedlem / daglig leder


Johan Peter Engstrøm
Styremedlem



Benum Norway AS med datterselskap 2022

<i>Morselskap</i>	<i>Morselskap</i>	<i>RESULTATREGNSKAP</i>		<i>Konsern</i>	<i>Konsern</i>
2022	2021		Note	2022	2021
		<i>Driftsinntekter</i>			
131 212 131	102 388 522	Salgsinntekt	13, 4	232 409 306	181 132 506
1 000 000	1 000 000	Andre driftsinntekter		80 207	50 675
<u>132 212 131</u>	<u>103 388 522</u>	<i>Sum driftsinntekter</i>		<u>232 489 513</u>	<u>181 183 181</u>
		<i>Driftskostnader</i>			
93 964 460	70 750 604	Varekostnad	4	169 570 945	126 167 863
25 582 741	22 862 412	Lønnskostnad	8,9,10	37 231 923	34 088 217
596 248	438 849	Avskrivning	1	803 603	602 819
6 980 434	5 708 253	Annen driftskostnad	10	12 170 069	10 864 724
<u>127 123 882</u>	<u>99 760 117</u>	<i>Sum driftskostnader</i>		<u>219 776 539</u>	<u>171 723 622</u>
5 088 250	3 628 405	Driftsresultat		12 712 975	9 459 559
		<i>Finansposter</i>			
6 617 100	6 620 600	Inntekt på investering datterselskap			
1 138 522	1 320 096	Renteinntekt fra foretak i samme konsern		24 042	296 809
73 628	95 683	Annen renteinntekt		141 695	119 225
<u>1 793 131</u>	<u>1 422 636</u>	Annen finansinntekt		<u>1 523 620</u>	<u>109 900</u>
9 622 381	9 459 015	<i>Netto finansposter</i>		<u>1 689 357</u>	<u>525 934</u>
		Annen rentekostnad			
235 273	123 600	Rentekostnad til foretak i samme konsern		235 273	123 600
254 703	803 229	Annen rentekostnad		287 809	572 041
<u>2 571 173</u>	<u>1 540 470</u>	Annen finanskostnad		<u>1 596 650</u>	<u>1 540 471</u>
<u>3 061 149</u>	<u>2 467 299</u>	<i>Netto finansposter</i>		<u>2 119 732</u>	<u>2 236 112</u>
<u>6 561 232</u>	<u>6 991 716</u>	<i>Netto finansposter</i>		<u>-430 375</u>	<u>-1 710 177</u>
11 649 482	10 620 121	Ordinært resultat før skattekostnad		12 282 600	7 749 383
1 112 111	896 403	Skattekostnad på ordinært resultat	7	2 617 543	1 620 700
10 537 371	9 723 718	Ordinært resultat		9 665 057	6 128 683
		<i>Disponering av årsresultat:</i>			
3 970 785	3 331 107	Ytet konsernbidrag			
1 586	-307 389	Overføring til(+)/ fra (-) annen egenkapital			
<u>6 565 000</u>	<u>6 700 000</u>	Avsatt til utbytte			
<u>10 537 371</u>	<u>9 723 718</u>				



Benum Norway AS med datterselskap 2022


<i>Morselskap</i>	<i>Morselskap</i>	<i>BALANSE PR. 31.12</i>		<i>Konsern</i>	<i>Konsern</i>
2022	2021			2022	2021
EIENDELER					
<i>Anleggsmidler</i>					
<i>Immaterielle eiendeler</i>					
295 768	287 913	Utsatt skattefordel	7	27 910	0
718 786	728 634	Konseksjoner, patenter o.l.	1	718 786	728 634
1 014 554	1 016 547	<i>Sum immaterielle eiendeler</i>		746 696	728 634
<i>Varige driftsmidler</i>					
54 845	56 128	Tomter, bygninger og annen fast eiendom	1,3	54 845	56 128
365 627	405 736	Driftsløre, inventar	1	1 067 370	1 109 258
184 427	222 039	Maskiner og anlegg	1	184 427	222 039
604 899	683 903	<i>Sum varige driftsmidler</i>		1 306 642	1 387 425
<i>Finansielle anleggsmidler</i>					
121 790	121 790	Investering i datterselskap	2,3	0	0
18 768 379	18 419 724	Fordringer på selskap i samme konsern	3	0	0
0	0	Langsiktige fordringer	2,3	13 967	0
18 890 169	18 541 514	<i>Sum finansielle anleggsmidler</i>		13 967	0
20 509 621	20 241 964	<i>Sum anleggsmidler</i>		2 067 304	2 116 059
<i>Omløpsmidler</i>					
<i>Varer</i>					
27 377 153	22 405 101	Varelager	3,12	50 518 173	43 696 002
27 377 153	22 405 101	<i>Sum varelager</i>		50 518 173	43 696 002
<i>Fordringer</i>					
19 319 768	11 024 289	Kundefordringer	3	31 014 139	19 520 004
1 683 711	1 693 029	Fordringer på selskap i samme konsern	4	0	0
0	0	Andre fordringer	3	3 062 207	2 975 876
21 003 479	12 717 318	<i>Sum fordringer</i>		34 076 346	22 495 880
<i>Bankinnskudd og kontanter</i>					
11 260 578	10 162 329	Bankinnskudd og kontanter	11	19 315 060	18 980 306
11 260 578	10 162 329	<i>Sum bankinnskudd og kontanter</i>		19 315 060	18 980 306
59 641 210	45 284 748	<i>Sum omløpsmidler</i>		103 909 579	85 172 188
80 150 831	65 526 712	SUM EIENDELER		105 976 883	87 288 247




Benum Norway AS med datterselskap 2022

Morselskap		BALANSE PR. 31.12		Konsern	
2022	2021			2022	2021
EGENKAPITAL OG GJELD					
<i>Egenkapital</i>					
<i>Innskutt egenkapital</i>					
8 100 000	8 100 000	Aksjekapital	5,6	8 100 000	8 100 000
8 320 257	8 320 257	Overkurs	6	8 320 257	8 320 257
3 500 000	0	Annen innskutt egenkapital	6	3 500 000	0
<u>19 920 257</u>	<u>16 420 257</u>	<i>Sum innskutt egenkapital</i>		<u>19 920 257</u>	<u>16 420 257</u>
<i>Oppjent egenkapital</i>					
4 648 607	4 647 021	Annen egenkapital		11 952 507	13 166 321
<u>4 648 607</u>	<u>4 647 021</u>	<i>Sum oppjent egenkapital</i>		<u>11 952 507</u>	<u>13 166 321</u>
24 568 864	21 067 278	<i>Sum egenkapital</i>		31 872 764	29 586 578
<i>Avsetning for forpliktelser</i>					
0	0	Utsatt skatt	7	0	99 016
<u>0</u>	<u>0</u>	<i>Sum avsetning for forpliktelser</i>		<u>0</u>	<u>99 016</u>
<i>Annen langsiktig gjeld</i>					
7 613 250	7 906 594	Gjeld til konsernselskaper	3	7 613 250	7 906 594
<u>7 613 250</u>	<u>7 906 594</u>	<i>Sum annen langsiktig gjeld</i>		<u>7 613 250</u>	<u>7 906 594</u>
<i>Kortsiktig gjeld</i>					
0	0	Kassekreditt	3	0	0
8 836 701	6 750 542	Leverandørgjeld		13 237 409	7 881 414
0	0	Betalbar skatt	7	1 581 819	0
9 593 236	6 364 685	Skyldig offentlige avgifter		9 593 236	6 364 685
6 565 000	6 700 000	Utbytte	6	6 565 000	6 700 000
15 775 104	10 171 570	Gjeld til konsernselskaper	3	20 510 447	14 937 572
7 198 675	6 566 042	Annen kortsiktig gjeld		15 002 956	13 812 387
<u>47 968 716</u>	<u>36 552 840</u>	<i>Sum kortsiktig gjeld</i>		<u>66 490 869</u>	<u>49 696 059</u>
55 581 967	44 459 434	<i>Sum gjeld</i>		74 104 119	57 701 669
80 150 831	65 526 712	SUM EGENKAPITAL OG GJELD		105 976 883	87 288 247


Øyvind Handeland
Styreleder

Oslo, 25. mai 2023
for Benum Norway AS

Johan Peter Engstrøm
Styremedlem


Ronald Hernes
Styremedlem / daglig leder



Benum Norway AS med datterselskap 2022

NOTER TIL REGNSKAPET FOR 2022

REGNSKAPSPRINSIPPER

Årsregnskapet er satt opp i samsvar med regnskapslovens bestemmelser og god regnskapsskikk.

Konsolidering

Konsernregnskapet omfatter morselskapet Benum Norway AS og datterselskapet Benum Sweden AB.

Konsernregnskapet er utarbeidet som om konsernet var en økonomisk enhet. Transaksjoner og mellomværende mellom selskapene i konsernet er eliminert. Konsernregnskapet er utarbeidet etter ensartede prinsipper, ved at datterselskapet følger de samme regnskapsprinsipper som morselskapet.

Ved kjøp av datterselskaper elimineres kostprisen på aksjen i morselskapet mot egenkapitalen i datterselskapet på kjøpstidspunktet. Forskjellen mellom kostpris og netto bokført verdi på kjøpstidspunktet av eiendeler i datterselskapene tillegges de eiendeler merverdien knytter seg til innenfor markedsverdien av disse eiendelene, og avskrives over gjenværende levetid.

For de utenlandske selskapene i konsernet legges det til grunn balansedagskurs pr. 31.12, og for resultatet legges det til grunn gjennomsnittkurs gjennom året. Omregningsdifferanse føres mot annen egenkapital.

Datterselskaper

Datterselskap og investering i felleskontrollerte virksomheter vurderes etter kostmetoden i selskapsregnskapet. Investeringer er vurdert til anskaffelseskost for aksjene med mindre nedskrivninger har vært nødvendig. Det foretas nedskrivning til virkelig verdi når verdifall skyldes årsaker som ikke antas å være forbigående og det må anses nødvendig etter god regnskapsskikk. Nedskrivninger reverseres når grunnlaget for nedskrivning ikke lenger er til stede. Utbytte og andre utdelinger inntektsføres samme år som de er avsatt i datterselskapet.

Salgsinntekter

Inntektsføring ved salg av varer skjer på leveringstidspunktet.

Omløpsmidler/Kortsiktig gjeld

Omløpsmidler og kortsiktig gjeld omfatter normalt poster som forfaller til betaling innen ett år etter balansedagen, samt poster som knytter seg til varekretsløpet. Omløpsmidler vurderes til laveste verdi av anskaffelseskost og antatt virkelig verdi.

Anleggsmidler/Langsiktig gjeld

Anleggsmidler omfatter eiendeler bestemt til varig eie og bruk. Anleggsmidler vurderes til anskaffelseskost. Varige driftsmidler balanseføres og avskrives over driftsmidlenes økonomiske levetid. Varige driftsmidler nedskrives til virkelig verdi ved verdifall som forventes ikke å være forbigående. Nedskrivningen reverseres når grunnlaget for nedskrivningen ikke lenger er tilstede.

Varer

Varer vurderes til det laveste av anskaffelseskost og netto salgsverdi.

Fordringer

Kundefordringer og andre fordringer oppføres til pålydende etter fradrag for avsetning til forventet tap.

Skatt

Skattekostnaden i resultatregnskapet omfatter både periodens betalbare skatt og endring i utsatt skatt. Utsatt skatt beregnes med 22% på grunnlag av de midlertidige forskjeller som eksisterer mellom regnskapsmessige og skattemessige verdier, samt ligningsmessig underskudd til fremføring ved utgangen av regnskapsåret. Skatteøkende og skattereduserende midlertidige forskjeller som reverserer eller kan reversere i samme periode, er utlignet og nettoført. Ubeskattede reserver fra svensk datterselskap beregnes med 22% utsatt skatt. Resterende henføres annen egenkapital.

Pensjoner

Pensjonsforpliktelser finansiert over driften beregnes og balanseføres under avsetning for forpliktelser. Pensjonsordninger finansiert via sikrede ordninger balanseføres ikke. Pensjonspremier anses i disse tilfeller som pensjonskostnad og klassifiseres sammen med lønnskostnader.

Leasing/leie

Alle leieavtaler er kostnadsført fortløpende over leieperioden da selskapet kun har inngått ordinære leiekontrakter.



Benum Norway AS med datterselskap 2022

NOTER TIL REGNSKAPET FOR 2022

NOTE 1 ANLEGGSMIDLER

Mørselskapet	Leietaker-tilpasninger	Maskiner og anlegg	Inventar, biler, og EDB	Webside	Sum
Anskaffelseskost pr 01.01	64 154	3 566 942	3 884 209	970 205	8 485 510
Tilgang	0	0	174 147	333 249	507 396
Avgang	0	0	0	0	0
Anskaffelseskost pr 31.12	64 154	3 566 942	4 058 356	1 303 454	8 992 906
Akkum. avskrivn. pr 31.12	9 310	3 382 515	3 692 729	584 667	7 669 222
Bokført verdi pr 31.12	54 845	184 427	365 627	718 786	1 323 685
Årets avskrivninger	1 283	37 612	214 256	343 097	596 248

Konsernet	Leietaker-tilpasninger	Maskiner og anlegg	Inventar, biler, og EDB	Webside	Sum
Anskaffelseskost pr 01.01	64 154	3 566 942	5 240 661	970 205	9 841 962
Tilgang	0	0	453 929	333 249	787 178
Avgang	0	0	0	0	0
Justerings effekt omregning valuta	0	0	-74 206	0	-74 206
Anskaffelseskost pr 31.12	64 154	3 566 942	5 620 385	1 303 454	10 554 935
Akkum. avskrivn. pr 31.12	9 310	3 382 515	4 553 015	584 667	8 529 507
Bokført verdi pr 31.12	54 845	184 427	1 067 370	718 786	2 025 428
Årets avskrivninger	1 283	37 612	421 611	343 097	803 603

Konsernet benytter lineære avskrivninger. Den økonomiske levetiden for de forskjellige anleggsmidlene er beregnet til:

* Maskiner, inventar, verktøy og lignende	3-10 år
* Transportmidler	5 år
* Bygning	50 år
* Tomt	avskrives ikke

NOTE 2 DATTERSELSKAP/TILKNYTTETE SELSKAP

	Eier- og stemmeandel	Egenkapital	Resultat	Anskaffelseskost	Bokført verdi
Benum Sweden AB	100 %	6 822 633	6 359 711	11 216 000	121 790

*Egenkapital og resultat for 2022 er oppgitt i SEK. Selskapet har forretningskontor i Hägersten i Sverige. Differanse mellom anskaffelseskost og bokført verdi skyldes at kjøp av aksjer ble behandlet til konsernkontinuitet i 2018.



Benum Norway AS med datterselskap 2022

NOTER TIL REGNSKAPET FOR 2022

NOTE 3 FORDRINGER OG GJELD

Mørselskapet		2022	2021
Fordringer med forfall senere enn 1 år			
Lån til Benum Sweden AS	Datterselskap	18 768 379	18 419 724
Sum		18 768 379	18 419 724

Konsernmellomværende gjeld:		2022	2021
Gjeld til Topscore Management SA (langsiktig)**	Konsernspiss	7 613 250	7 906 594
Gjeld til Topscore AS (kortsiktig)	Mørselskap	11 082 046	6 125 654
Gjeld til Østre Akervei 68 AS (kortsiktig)	Søsterselskap	4 693 058	4 045 916
Sum		23 388 354	18 078 164

Konsernet		2022	2021
Fordringer med forfall senere enn 1 år			
Andre langsiktige fordringer		13 967	0
Sum		13 967	0

Gjeld med forfall senere enn 5 år		2022	2021
Øvrig langsiktig gjeld**		7 613 250	7 906 594
Sum		7 613 250	7 906 594

**Gjelder langsiktig gjeld til Topscore Management SA. Det ble i løpet av 2022 skrevet ny låneavtale med morselskapet, og lånet skal tilbakebetales over 20 år. Gjeld som forfaller om mer enn 5 år utgjør kr. 5 929 946,-

Gjeld sikret ved pant		2022	2021
Kassekreditt		0	0
Sum		0	0

Selskapet har avtale om kassekreditt på kr. 9 000 000,- i Danske Bank.

Pantsatte eiendeler :		2022	2021
Benum Norway AS' varelager		27 377 153	22 405 101
Benum Norway AS' kundefordringer		19 319 768	11 024 289
Benum Norway AS' driftsmidler		604 899	683 903
Sum		47 301 820	34 113 293



Benum Norway AS med datterselskap 2022

NOTER TIL REGNSKAPET FOR 2022

NOTE 4 TRANSAKSJONER MED NÆRSTÅENDE PARTER

Mørselskapet

Benum Norway AS har hatt følgende transaksjoner med nærstående parter i 2022

			Kjøp	Salg
Benum Sweden AB	Datter	Kjøp og salg av varer	535 599	763 193
Benum Sweden AB	Mor	administrative tjenester	0	1 000 000
Østre Aker Vei 68 AS	Søster	Leie av lokaler	2 106 360	0
Sum konserninternt kjøp og salg			2 641 959	1 763 193

NOTE 5 ANTALL AKSJER, AKSJEIEIERE MV.

Aksjekapital	Antall	Pålydende	Balanseført
A-aksjer	4 000	2 025	8 100 000

Alle aksjer gir samme rettigheter i selskapet.
Samtlige aksjer eies av Topscore AS.

NOTE 6 EGENKAPITAL

Mørselskap	Aksje- kapital	Overkurs	Annen innskutt EK	Annen EK	Sum
Egenkapital pr 01.01.	8 100 000	8 320 257	0	4 647 021	21 067 279
Årets resultat				10 537 371	10 537 371
Avsatt utbytte				-6 565 000	-6 565 000
Mottatt konsernbidrag uten skatteeffekt			3 500 000	0	3 500 000
Avsatt konsernbidrag (netto)				-3 970 785	-3 970 785
Egenkapital pr 31.12.	8 100 000	8 320 257	3 500 000	4 648 607	24 568 864

Konsernet	Aksje- kapital	Overkurs	Annen innskutt EK	Annen EK	Sum
Egenkapital pr 31.12.	8 100 000	8 320 257	0	13 166 321	29 586 578
Omregningsdifferanse				-343 086	-343 086
Årets resultat				9 665 057	9 665 057
Avsatt utbytte				-6 565 000	-6 565 000
Mottatt konsernbidrag uten skatteeffekt			3 500 000	0	3 500 000
Avsatt konsernbidrag (netto)				-3 970 785	-3 970 785
Egenkapital pr 31.12.	8 100 000	8 320 257	3 500 000	11 952 507	31 872 764



Benum Norway AS med datterselskap 2022

NOTER TIL REGNSKAPET FOR 2022

NOTE 7 SKATT

	2022	Morselskapet 2021
Årets skattekostnad fremkommer slik:		
Betalbar skatt	1 119 966	939 543
Endring i utsatt skatt	-7 855	-43 140
Skattekostnad ordinært resultat	1 112 111	896 403

	2022	2021
Betalbar skatt i balansen fremkommer som følger:		
Betalbar skatt	1 119 966	939 543
Effekt av avgitt konsernbidrag	-1 119 966	-939 543
Betalbar skatt i balansen	0	0

Spesifikasjon av skatteeffekten av midlertidige forskjeller.

	2022		2021	
	Fordel	Forpliktelse	Fordel	Forpliktelse
Anleggsmidler	27 466	0	0	6 444
Utestående fordringer	184 800	0	184 000	0
Varelager	83 503	0	112 460	0
Gevinst og tapskonto	0	0	0	2 902
Sum	295 768	0	296 460	9 346
Ikke balanseført utsatt skattefordel	0	0	0	0
Netto utsatt fordel/forpl. i balansen	295 768		287 113	

	2022	Konsernet 2021
Skattekostnaden i konsernet fremkommer:		
Betalbar skatt*	2 744 469	2 424 194
Endring i utsatt skatt	-126 926	-803 494
Skattekostnad ordinært resultat	2 617 543	1 620 700

	2022	2021
Betalbar skatt i balansen fremkommer:		
Betalbar skatt	2 744 469	2 424 194
Betalbar skatt av avgitt konsernbidrag	-1 119 965	-939 543
Forskuttet betalbar skatt i Sverige	-42 685	-1 486 672
Betalbar skatt i balansen	1 581 819	0

	2022		2021	
	Fordel	Forpliktelse	Fordel	Forpliktelse
Anleggsmidler	27 466	0	0	6 444
Varelager	184 800	0	112 460	0
Utestående fordringer	83 503	0	184 800	0
Gevinst og tapskonto	0	0	0	2 902
Regnskapsmessig avsatt inntekt/kostnad	0	59 310	84 130	57 675
Ubeskattede reserver Benum Sweden	0	208 548	0	413 384
Grunnlag utsatt skatt	295 769	267 858	381 390	480 405
Ikke balanseført utsatt skattefordel	0	0	0	0
Netto utsatt fordel/forpl. i balansen	27 910	0	0	99 016



Benum Norway AS med datterselskap 2022

NOTER TIL REGNSKAPET FOR 2022

NOTE 8 LØNNSKOSTNAD

Lønnskostnad	Morselskapet		Konsernet	
	2022	2021	2022	2021
Lønn	21 068 512	19 070 797	29 000 251	26 564 941
Arbeidsgiveravgift	3 160 614	2 720 635	5 763 125	5 293 206
Pensjonskostnad	859 808	637 894	1 544 398	1 392 841
Andre personalkostnader	493 806	433 086	924 149	837 230
Sum lønnskostnader	25 582 741	22 862 412	37 231 923	34 088 217
Antall sysselsatte årsverk	23	23	37	36

NOTE 9 PENSJONER

Selskapene i konsernet er pliktige til å ha tjenstepensjonsordning etter lov om obligatorisk tjenstepensjon, Pensjonsordningene tilfredsstiller kravene i denne loven.

NOTE 10 YTELSE/GODTGJØRELSE MV TIL DAGLIG LEDER, STYRET OG REVISOR

Ytelser til ledende personer:

Ytelser til ledende ansatte	Morselskapet	Konsernet
Lønn daglig leder	2 004 498	3 451 220
Andre ytelser	86 095	197 205
Lønn øvrige styremedlemmer	307 988	307 988
Styrehonorar	488 900	551 562
Sum	2 887 481	4 507 976

Lån og sikkerhet

Det er ikke gitt lån eller sikkerhetsstillelse til daglig leder, styremedlemmer eller andre nærstående parter.

Revisjonshonorarer	Morselskapet	Konsernet
Lovpålagt revisjon	354 400	520 003
Bistand utarbeidelse regnskap, konsernregnskap og skattepapirer	49 400	69 661
Attestasjonstjenester	0	0
Annen bistand	36 500	36 500
Sum	440 300	626 164

NOTE 11 BETALINGSMIDLER

Konsernet

Bundne innskudd	2022	2021
Skattetrekksmidler og andre bundne innskudd	1 170 874	1 072 857



Benum Norway AS med datterselskap 2022

NOTER TIL REGNSKAPET FOR 2022

NOTE 12 VAREBEHOLDNING

Mørselskapet

Varebeholdning	2022	2021
Varer til anskaffelseskost	28 217 153	23 245 101
Avsetning for ukurans	-840 000	-840 000
Sum	27 377 153	22 405 101

Konsernet

Varebeholdning	2022	2021
Varer til anskaffelseskost	51 358 173	44 536 002
Avsetning for ukurans	-840 000	-840 000
Sum	50 518 173	43 696 002

NOTE 13 SALGSINNTEKTER

Mørselskapet

Salgsinntekter	2022	2021
Omsetning av handelsvarer og service	131 212 131	102 388 522
Sum	131 212 131	102 388 522

Konsernet

Omsetning av handelsvarer og service	232 409 306	181 132 506
Sum	232 409 306	181 132 506

Omsetningen skjer i i all hovedsak i Norge og Sverige.



Benum Norway AS med datterselskap 2022

Morselskap		KONTANTSTRØMANALYSE	Konsern	
2022	2021		2022	2021
<i>Likvider tilført / brukt på virksomheten:</i>				
11 649 482	10 620 121	Resultat før skatt	12 282 600	7 749 383
0	-146 133	Periodens betalte skatt Norge	0	-146 133
0	0	Betalt forskuddsskatt Sverige	-42 685	-1 484 651
596 248	438 849	Ordinære avskrivninger	803 603	602 819
-6 617 100	-6 626 600	Inntektsført utbytte datterselskap	0	0
-4 972 052	-1 042 469	Endring i varelager	-6 822 171	3 017 330
-8 295 479	1 333 574	Endring i kundefordringer	-11 494 135	4 506 125
2 086 159	-1 748 258	Endring i leverandørgjeld	5 355 995	-2 822 520
0	-2 928 414	Nedbetaling / opptrekk kassekreditt	0	-2 928 414
3 870 503	3 553 287	Endring i andre tidsavgrensingsposter	4 049 945	6 262 337
6 626 600	0	Mottatt utbytte fra datterselskap	0	0
4 944 361	3 453 957	<i>Netto likviditetsendring fra virksomheten</i>	4 133 152	14 756 276
<i>Kontantstrøm fra investeringsaktiviteter</i>				
-507 396	-620 256	Investering i varige driftsmidler	-787 178	-837 608
-507 396	-620 256	<i>Netto kontantstrøm fra investeringsaktiviteter</i>	-787 178	-837 608
<i>Kontantstrøm fra finansieringsaktiviteter</i>				
-4 270 650	0	Utbetaling av konsernbidrag	-4 270 650	0
-6 700 000	0	Utbetaling av utbytte	-6 700 000	0
7 631 934	6 059 000	Netto endring konsernmellomværende	7 959 430	-443 127
-3 338 716	6 059 000	<i>Netto kontantstrøm fra finansieringsaktiviteter</i>	-3 011 220	-443 127
1 098 249	8 892 701	<i>Netto kontantstrøm for perioden</i>	334 754	13 475 541
10 162 329	1 269 628	Kontanter og bankinnskudd per 01.01	18 980 306	5 504 765
11 260 578	10 162 329	Kontanter og bankinnskudd per 31.12	19 315 060	18 980 306



Deloitte.

Deloitte AS
Erik Børresens allé 2
Postboks 2013 Strømsø
NO-3003 Drammen
Norway

Tel: +47 32 26 41 00
www.deloitte.no

Til generalforsamlingen i Benum Norway AS

UAVHENGIG REVISORS BERETNING

Konklusjon

Vi har revidert årsregnskapet for Benum Norway AS som består av:

- selskapsregnskapet, som består av balanse per 31. desember 2022, resultatregnskap og kontantstrømpoppstilling for regnskapsåret avsluttet per denne datoen og noter til årsregnskapet, herunder et sammendrag av viktige regnskapsprinsipper, og
- konsernregnskapet, som består av balanse per 31. desember 2022, resultatregnskap og kontantstrømpoppstilling for regnskapsåret avsluttet per denne datoen og noter til årsregnskapet, herunder et sammendrag av viktige regnskapsprinsipper.

Etter vår mening

- oppfyller årsregnskapet gjeldende lovkrav,
- gir selskapsregnskapet et rettviseende bilde av selskapets finansielle stilling per 31. desember 2022 og av dets resultater og kontantstrømmer for regnskapsåret avsluttet per denne datoen i samsvar med regnskapslovens regler og god regnskapsskikk i Norge, og
- gir konsernregnskapet et rettviseende bilde av konsernets finansielle stilling per 31. desember 2022 og av dets resultater og kontantstrømmer for regnskapsåret avsluttet per denne datoen i samsvar med regnskapslovens regler og god regnskapsskikk i Norge.

Grunnlag for konklusjonen

Vi har gjennomført revisjonen i samsvar med International Standards on Auditing (ISA-ene). Våre oppgaver og plikter i henhold til disse standardene er beskrevet nedenfor under *Revisors oppgaver og plikter ved revisjonen av årsregnskapet*. Vi er uavhengige av selskapet og konsernet i samsvar med kravene i relevante lover og forskrifter i Norge og International Code of Ethics for Professional Accountants (inkludert internasjonale uavhengighetsstandarder) utstedt av International Ethics Standards Board for Accountants (IESBA-reglene), og vi har overholdt våre øvrige etiske forpliktelser i samsvar med disse kravene. Innhentet revisjonsbevis er etter vår vurdering tilstrekkelig og hensiktsmessig som grunnlag for vår konklusjon.

Øvrig informasjon

Styret og daglig leder (ledelsen) er ansvarlige for informasjonen i årsberetningen. Øvrig informasjon omfatter informasjon i årsrapporten bortsett fra årsregnskapet og den tilhørende revisjonsberetningen. Vår konklusjon om årsregnskapet ovenfor dekker ikke informasjonen i årsberetningen.

I forbindelse med revisjonen av årsregnskapet er det vår oppgave å lese årsberetningen. Formålet er å vurdere hvorvidt det foreligger vesentlig inkonsistens mellom årsberetningen og årsregnskapet og den kunnskap vi har opparbeidet oss under revisjonen av årsregnskapet, eller hvorvidt informasjon i årsberetningen ellers fremstår som vesentlig feil. Vi har plikt til å rapportere dersom årsberetningen fremstår som vesentlig feil. Vi har ingenting å rapportere i så henseende.

Basert på kunnskapen vi har opparbeidet oss i revisjonen, mener vi at årsberetningen

- er konsistent med årsregnskapet og
- inneholder de opplysninger som skal gis i henhold til gjeldende lovkrav.

Ledelsens ansvar for årsregnskapet

Ledelsen er ansvarlig for å utarbeide årsregnskapet og for at det gir et rettviseende bilde i samsvar med regnskapslovens regler og god regnskapsskikk i Norge. Ledelsen er også ansvarlig for slik intern kontroll som den

Deloitte refers to one or more of Deloitte Touche Tohmatsu Limited ("DTTL"), its global network of member firms, and their related entities (collectively, the "Deloitte organization"). DTTL (also referred to as "Deloitte Global") and each of its member firms and related entities are legally separate and independent entities, which cannot obligate or bind each other in respect of third parties. DTTL and each DTTL member firm and related entity is liable only for its own acts and omissions, and not those of each other. DTTL does not provide services to clients. Please see www.deloitte.no to learn more.

© Deloitte AS

Registrert i Foretaksregisteret Medlemmer av Den norske Revisorforening
Organisasjonsnummer: 980 211 282

Penneo Dokumentnøkkel: MQLP5-OCQJ-7T7E-L30GS-H2MU1-V77DT



Deloitte.

side 2
Uavhengig revisors beretning -
Benum Norway AS

finner nødvendig for å kunne utarbeide et årsregnskap som ikke inneholder vesentlig feilinformasjon, verken som følge av misligheter eller utilsiktede feil.

Ved utarbeidelsen av årsregnskapet er ledelsen ansvarlig for å ta standpunkt til selskapets og konsernets evne til fortsatt drift og opplyse om forhold av betydning for fortsatt drift. Forutsetningen om fortsatt drift skal legges til grunn for årsregnskapet så lenge det ikke er sannsynlig at virksomheten vil bli avviklet.

Revisors oppgaver og plikter ved revisjonen av årsregnskapet

Vårt mål er å oppnå betryggende sikkerhet for at årsregnskapet som helhet ikke inneholder vesentlig feilinformasjon, verken som følge av misligheter eller utilsiktede feil, og å avgi en revisjonsberetning som inneholder vår konklusjon. Betryggende sikkerhet er en høy grad av sikkerhet, men ingen garanti for at en revisjon utført i samsvar med ISA-ene, alltid vil avdekke vesentlig feilinformasjon. Feilinformasjon kan oppstå som følge av misligheter eller utilsiktede feil. Feilinformasjon er å anse som vesentlig dersom den enkeltvis eller samlet med rimelighet kan forventes å påvirke de økonomiske beslutningene som brukerne foretar på grunnlag av årsregnskapet.

Som del av en revisjon i samsvar med ISA-ene, utøver vi profesjonelt skjønn og utviser profesjonell skepsis gjennom hele revisjonen. I tillegg:

- identifiserer og vurderer vi risikoen for vesentlig feilinformasjon i regnskapet, enten det skyldes misligheter eller utilsiktede feil. Vi utformer og gjennomfører revisjonshandlinger for å håndtere slike risikoer, og innhenter revisjonsbevis som er tilstrekkelig og hensiktsmessig som grunnlag for vår konklusjon. Risikoen for at vesentlig feilinformasjon som følge av misligheter ikke blir avdekket, er høyere enn for feilinformasjon som skyldes utilsiktede feil, siden misligheter kan innebære samarbeid, forfalskning, bevisste utelatelser, uriktige fremstillinger eller overstyring av internkontroll.
- opparbeider vi oss en forståelse av intern kontroll som er relevant for revisjonen, for å utforme revisjonshandlinger som er hensiktsmessige etter omstendighetene, men ikke for å gi uttrykk for en mening om effektiviteten av selskapets og konsernets interne kontroll.
- evaluerer vi om de anvendte regnskapsprinsippene er hensiktsmessige og om regnskapsestimaterne og tilhørende noteopplysninger utarbeidet av ledelsen er rimelige.
- konkluderer vi på om ledelsens bruk av fortsatt drift-forutsetningen er hensiktsmessig, og, basert på innhentede revisjonsbevis, hvorvidt det foreligger vesentlig usikkerhet knyttet til hendelser eller forhold som kan skape tvil av betydning om selskapets og konsernets evne til fortsatt drift. Dersom vi konkluderer med at det eksisterer vesentlig usikkerhet, kreves det at vi i revisjonsberetningen henleder oppmerksomheten på tilleggsopplysningene i årsregnskapet, eller, dersom slike tilleggsopplysninger ikke er tilstrekkelige, at vi modifierer vår konklusjon. Våre konklusjoner er basert på revisjonsbevis innhentet frem til datoen for revisjonsberetningen. Etterfølgende hendelser eller forhold kan imidlertid medføre at selskapet og konsernet ikke kan fortsette driften.
- evaluerer vi den samlede presentasjonen, strukturen og innholdet i årsregnskapet, inkludert tilleggsopplysningene, og hvorvidt årsregnskapet gir uttrykk for de underliggende transaksjonene og hendelsene på en måte som gir et rettviseende bilde.
- innhenter vi tilstrekkelig og hensiktsmessig revisjonsbevis vedrørende den finansielle informasjonen til enhetene eller forretningsområdene i konsernet for å kunne gi uttrykk for en mening om konsernregnskapet. Vi er ansvarlige for å lede, følge opp og gjennomføre konsernrevisjonen. Vi har eneansvar for vår konklusjon om konsernregnskapet.

Vi kommuniserer med styret blant annet om det planlagte innholdet i og tidspunkt for revisjonsarbeidet og eventuelle vesentlige funn i revisjonen, herunder vesentlige svakheter i intern kontroll som vi avdekker gjennom revisjonen.

Drammen, 25. mai 2023
Deloitte AS

Vidar Nesse
statsautorisert revisor

Penneo Dokumentnøkkel: MQLP5-OCQJ-777E-L30GS-H2MU1-V77DT



PENNEO

Signaturene i dette dokumentet er juridisk bindende. Dokument signert med "Penneo"™ - sikker digital signatur.
De signerende parter sin identitet er registrert, og er listet nedenfor.

"Med min signatur bekrefter jeg alle datoer og innholdet i dette dokument."

Vidar Nesse

Statsautorisert revisor

Serienummer: 9578-5994-4-514762

IP: 217.173.xxx.xxx

2023-05-25 10:50:10 UTC



Penneo Dokumentnøkkel: MQLP5-OCQJ-7T77E-L30GS-H2MU1-V77DT

Dokumentet er signert digitalt, med **Penneo.com**. Alle digitale signatur-data i dokumentet er sikret og validert av den datamaskin-utregnede hash-verdien av det opprinnelige dokument. Dokumentet er låst og tids-stemplet med et sertifikat fra en betrodd tredjepart. All kryptografisk bevis er integrert i denne PDF, for fremtidig validering (hvis nødvendig).

Hvordan bekrefter at dette dokumentet er originalen?

Dokumentet er beskyttet av ett Adobe CDS sertifikat. Når du åpner dokumentet i

Adobe Reader, skal du kunne se at dokumentet er sertifisert av **Penneo e-signature service <penneo@penneo.com>**. Dette garanterer at innholdet i dokumentet ikke har blitt endret.

Det er lett å kontrollere de kryptografiske beviser som er lokalisert inne i dokumentet, med Penneo validator - <https://penneo.com/validator>