



## ÅRSREGNSKAPET FOR REGNSKAPSÅRET 2023 - GENERELL INFORMASJON

### Enheten

Organisasjonsnummer: 915 000 908  
Organisasjonsform: Aksjeselskap  
Foretaksnavn: OMA BAATBYGGERI AS  
Forretningsadresse: Storhaugvegen 140  
5416 STORD

### Regnskapsår

Årsregnskapets periode: 01.01.2023 - 31.12.2023

### Konsern

Morselskap i konsern: Nei

### Regnskapsregler

Regler for små foretak benyttet: Nei  
Benyttet ved utarbeidelsen av årsregnskapet til selskapet: Regnskapslovens alminnelige regler

### Årsregnskapet fastsatt av kompetent organ

Bekreftet av representant for selskapet: Gunnar Jan Oma  
Dato for fastsettelse av årsregnskapet: 29.05.2024

### Grunnlag for avgivelse

År 2023: Årsregnskapet er elektronisk innlevert  
År 2022: Tall er hentet fra elektronisk innlevert årsregnskap fra 2023

*Det er ikke krav til at årsregnskapet m.v. som sendes til Regnskapsregisteret er undertegnet. Kontrollen på at dette er utført ligger hos revisor/enhetens øverste organ. Sikkerheten ivaretas ved at innsender har rolle/rettighet for innsending av årsregnskapet via Altinn, og ved at det bekreftes at årsregnskapet er fastsatt av kompetent organ.*

Brønnøysundregistrene, 13.06.2025



### Resultatregnskap

| Beløp i: NOK  | Note    | 2023               | 2022               |
|---|---------|--------------------|--------------------|
| <b>RESULTATREKNESKAP</b>                              |         |                    |                    |
| <b>Inntekter</b>                                      |         |                    |                    |
| Salgsinntekt  | 1, 2, 3 | 226 144 869        | 202 187 151        |
| <b>Sum inntekter</b>                                  |         | <b>226 144 869</b> | <b>202 187 151</b> |
| <b>Kostnader</b>                                      |         |                    |                    |
| Varekostnad   | 2, 3, 4 | 168 686 123        | 161 584 834        |
| Lønnskostnad  | 2, 5    | 34 441 226         | 33 448 757         |
| Avskrivning av driftsmidler og immaterielle eiendeler | 6       | 841 288            | 1 156 898          |
| Annen driftskostnad                                   | 3, 5    | 10 959 873         | 10 114 649         |
| <b>Sum kostnader</b>                                  |         | <b>214 928 509</b> | <b>206 305 138</b> |
| <b>Driftsresultat</b>                                 |         | <b>11 216 360</b>  | <b>-4 117 987</b>  |
| <b>Finansinntekter og finanskostnader</b>             |         |                    |                    |
| Anna renteinntekt                                     |         | 448 273            | 76 208             |
| <b>Sum finansinntekter</b>                            |         | <b>448 273</b>     | <b>76 208</b>      |
| Annan rentekostnad                                    | 3       | 325 746            | 505 714            |
| Annen finanskostnad                                   |         | 18                 |                    |
| <b>Sum finanskostnader</b>                            |         | <b>325 763</b>     | <b>505 714</b>     |
| <b>Netto finans</b>                                   |         | <b>122 510</b>     | <b>-429 506</b>    |
| <b>Ordinært resultat før skattekostnad</b>            |         | <b>11 338 870</b>  | <b>-4 547 493</b>  |
| Skattekostnad på resultat                             | 7       | 2 518 567          | -980 672           |
| <b>Ordinært resultat etter skattekostnad</b>          |         | <b>8 820 303</b>   | <b>-3 566 821</b>  |
| <b>Årsresultat</b>                                    |         | <b>8 820 303</b>   | <b>-3 566 821</b>  |
| <b>Årsresultat etter minoritetsinteresser</b>         |         | <b>8 820 303</b>   | <b>-3 566 821</b>  |
| <b>Totalresultat</b>                                  |         | <b>8 820 303</b>   | <b>-3 566 821</b>  |
| <b>Overføringer og disponeringar</b>                  |         |                    |                    |
| Avgjevne konsernbidrag                                |         | 2 500 000          | 2 200 000          |



## Resultatregnskap

| <b>Beløp i: NOK</b>                      | <b>Note</b> | <b>2023</b>      | <b>2022</b>       |
|--|-------------|------------------|-------------------|
| Avsatt til annen egenkapital             |             | 6 320 303        |                   |
| Overført fra annen egenkapital           |             |                  | -5 766 821        |
| <b>Sum overføringer og disponeringar</b> | <b>8</b>    | <b>8 820 303</b> | <b>-3 566 821</b> |



### Balanse

| Beløp i: NOK  | Note        | 2023              | 2022              |
|---|-------------|-------------------|-------------------|
| <b>BALANSE - EIGEDELAR</b>                              |             |                   |                   |
| <b>Anleggsmiddel</b>                                    |             |                   |                   |
| <b>Immaterielle egedelar</b>                            |             |                   |                   |
| Konsesjoner, patenter o.l.                              | 6           | 56 000            | 118 000           |
| Utsett skattefordel                                     | 7           |                   | 386 073           |
| <b>Sum immaterielle egedelar</b>                        |             | <b>56 000</b>     | <b>504 073</b>    |
| <b>Varige driftsmiddel</b>                              |             |                   |                   |
| Påkostning leide lokaler                                | 6           | 614 000           | 635 396           |
| Driftsløsøre, inventar o.a. utstyr                      | 6, 9        | 1 777 505         | 1 507 005         |
| <b>Sum varige driftsmiddel</b>                          | 6           | <b>2 391 505</b>  | <b>2 142 401</b>  |
| <b>Finansielle anleggsmiddel</b>                        |             |                   |                   |
| Lån til føretak i same konsern                          | 10          |                   |                   |
| Lån til tilknytt selskap og felles kontrollert verksemd | 10          |                   |                   |
| Investeringer i aksjer og andeler                       |             | 9 000             | 9 000             |
| <b>Sum finansielle anleggsmiddel</b>                    |             | <b>9 000</b>      | <b>9 000</b>      |
| <b>Sum anleggsmiddel</b>                                |             | <b>2 456 505</b>  | <b>2 655 474</b>  |
| <b>Omløpsmiddel</b>                                     |             |                   |                   |
| <b>Varer</b>  |             |                   |                   |
| Lager av varer og annen beholdning                      | 4, 9        | 3 278 211         | 2 790 495         |
| <b>Sum varer</b>  |             | <b>3 278 211</b>  | <b>2 790 495</b>  |
| <b>Krav</b>   |             |                   |                   |
| Kundefordringer   | 2, 9,<br>11 | 15 554 599        | 14 108 148        |
| Andre kortsiktige fordringer                            | 11          | 443 249           | 7 977 656         |
| Konsernkrav   | 10          | 15 759 486        | 8 913 742         |
| <b>Sum krav</b>   |             | <b>31 757 334</b> | <b>30 999 546</b> |
| <b>Bankinnskott, kontantar og liknande</b>              |             |                   |                   |
| Bankinnskudd, kontanter o.l.                            | 12          | 26 143 819        | 19 290 274        |
| <b>Sum bankinnskott, kontantar og liknande</b>          |             | <b>26 143 819</b> | <b>19 290 274</b> |



## Balanse

| Beløp i: NOK        | Note | 2023              | 2022              |
|---------------------|------|-------------------|-------------------|
| Sum omløpsmiddel    |      | 61 179 364        | 53 080 316        |
| <b>SUM EIGEDLAR</b> |      | <b>63 635 869</b> | <b>55 735 789</b> |

## BALANSE - EIGENKAPITAL OG GJELD

### Eigenkapital

#### Innskoten eigenkapital

|                                   |       |                  |                  |
|-----------------------------------|-------|------------------|------------------|
| Aksjekapital                      | 8, 13 | 2 726 200        | 2 726 200        |
| Behaldning av egne aksjar         | 13    |                  |                  |
| Overkurs                          | 8     | 65 464           | 65 464           |
| Annan innskoten eigenkapital      | 8     | 6 268 394        |                  |
| <b>Sum innskoten eigenkapital</b> |       | <b>9 060 058</b> | <b>2 791 664</b> |

#### Opptent eigenkapital

|                                 |   |                   |                  |
|---------------------------------|---|-------------------|------------------|
| Annen egenkapital               | 8 | 6 320 303         |                  |
| Udekt tap                       | 8 |                   |                  |
| <b>Sum opptent eigenkapital</b> |   | <b>6 320 303</b>  |                  |
| <b>Sum eigenkapital</b>         | 8 | <b>15 380 362</b> | <b>2 791 664</b> |

### Gjeld

#### Langsiktig gjeld

|                                    |    |                  |          |
|------------------------------------|----|------------------|----------|
| Utsett skatt                       | 7  | 3 900 502        |          |
| <b>Sum avsetjingar for plikter</b> |    | <b>3 900 502</b> |          |
| <b>Anna langsiktig gjeld</b>       |    |                  |          |
| Gjeld til kredittinstitusjonar     | 9  |                  |          |
| Langsiktig konserngjeld            | 10 |                  |          |
| <b>Sum langsiktig gjeld</b>        |    | <b>3 900 502</b> | <b>0</b> |

#### Kortsiktig gjeld

|                                |    |            |            |
|--------------------------------|----|------------|------------|
| Gjeld til kredittinstitusjoner | 9  |            |            |
| Leverandørgjeld                |    | 14 133 813 | 21 334 197 |
| Betalbar skatt                 | 7  |            |            |
| Skyldig offentlige avgifter    |    | 3 855 169  | 2 549 552  |
| Kortsiktig konserngjeld        | 10 |            | 24 200 000 |



## Balanse

| <b>Beløp i: NOK</b>              | <b>Note</b> | <b>2023</b>       | <b>2022</b>       |
|----------------------------------|-------------|-------------------|-------------------|
| Annen kortsiktig gjeld           | 2           | 26 366 023        | 4 860 376         |
| <b>Sum kortsiktig gjeld</b>      |             | <b>44 355 004</b> | <b>52 944 125</b> |
| <b>Sum gjeld</b>                 |             | <b>48 255 507</b> | <b>52 944 125</b> |
| <b>SUM EIGENKAPITAL OG GJELD</b> |             | <b>63 635 869</b> | <b>55 735 789</b> |



# Årsregnskap 2023 Oma Baatbyggeri AS

---

Organisasjonsnr: 915 000 908



## Resultatregnskap

### Oma Baatbyggeri AS

| Driftsinntekter og driftskostnader                    | Note     | 2023               | 2022               |
|---|----------|--------------------|--------------------|
| Salgsinntekt  | 1, 2, 3  | 226 144 869        | 202 187 151        |
| <b>Sum driftsinntekter</b>                            |          | <b>226 144 869</b> | <b>202 187 151</b> |
| Varekostnad   | 2, 3, 4  | 168 686 123        | 161 584 834        |
| Lønnskostnad  | 2, 5     | 34 441 226         | 33 448 757         |
| Avskrivning av driftsmidler og immaterielle eiendeler | 6        | 841 288            | 1 156 898          |
| Annen driftskostnad                                   | 3, 5     | 10 959 873         | 10 114 649         |
| <b>Sum driftskostnader</b>                            |          | <b>214 928 509</b> | <b>206 305 138</b> |
| <b>Driftsresultat</b>                                 |          | <b>11 216 360</b>  | <b>-4 117 987</b>  |
| Finansinntekter og finanskostnader                    |          |                    |                    |
| Annen renteinntekt                                    |          | 448 273            | 76 208             |
| Annen rentekostnad                                    | 3        | 325 746            | 505 714            |
| Annen finanskostnad                                   |          | 18                 | 0                  |
| <b>Resultat av finansposter</b>                       |          | <b>122 510</b>     | <b>-429 506</b>    |
| <b>Resultat før skattekostnad</b>                     |          | <b>11 338 870</b>  | <b>-4 547 493</b>  |
| Skattekostnad på resultat                             | 7        | 2 518 567          | -980 672           |
| <b>Årsresultat</b>                                    |          | <b>8 820 303</b>   | <b>-3 566 821</b>  |
| Overføringer  |          |                    |                    |
| Avsatt konsernbidrag                                  |          | 2 500 000          | 2 200 000          |
| Avsatt til annen egenkapital                          |          | 6 320 303          | 0                  |
| Overført fra annen egenkapital                        |          | 0                  | 5 766 821          |
| <b>Sum overføringer</b>                               | <b>8</b> | <b>8 820 303</b>   | <b>-3 566 821</b>  |



### Balanse Oma Baatbyggeri AS

| Eiendeler                              | Note     | 2023              | 2022              |
|--|----------|-------------------|-------------------|
| <b>Anleggsmidler</b>                   |          |                   |                   |
| <i>Immaterielle eiendeler</i>          |          |                   |                   |
| Konsesjoner, patenter o.l.             | 6        | 56 000            | 118 000           |
| Utsatt skattefordel                    | 7        | 0                 | 386 073           |
| <b>Sum immaterielle eiendeler</b>      |          | <b>56 000</b>     | <b>504 073</b>    |
| <i>Varige driftsmidler</i>             |          |                   |                   |
| Påkostning leide lokaler               | 6        | 614 000           | 635 396           |
| Driftsløsøre, inventar o.a. utstyr     | 6, 9     | 1 777 505         | 1 507 005         |
| <b>Sum varige driftsmidler</b>         | <b>6</b> | <b>2 391 505</b>  | <b>2 142 401</b>  |
| <i>Finansielle anleggsmidler</i>       |          |                   |                   |
| Investeringer i aksjer og andeler      |          | 9 000             | 9 000             |
| <b>Sum finansielle anleggsmidler</b>   |          | <b>9 000</b>      | <b>9 000</b>      |
| <b>Sum anleggsmidler</b>               |          | <b>2 456 505</b>  | <b>2 655 474</b>  |
| <b>Omløpsmidler</b>                    |          |                   |                   |
| <i>Varer</i>                           |          |                   |                   |
| Lager av varer og annen beholdning     | 4, 9     | 3 278 211         | 2 790 495         |
| <b>Sum varer</b>                       |          | <b>3 278 211</b>  | <b>2 790 495</b>  |
| <i>Fordringer</i>                      |          |                   |                   |
| Kundefordringer                        | 2, 9, 11 | 15 554 599        | 14 108 148        |
| Andre kortsiktige fordringer           | 11       | 443 249           | 7 977 656         |
| Konsernfordringer                      | 10       | 15 759 486        | 8 913 742         |
| <b>Sum fordringer</b>                  |          | <b>31 757 334</b> | <b>30 999 546</b> |
| <i>Bankinnskudd, kontanter o.l</i>     |          |                   |                   |
| Bankinnskudd, kontanter o.l.           | 12       | 26 143 819        | 19 290 274        |
| <b>Sum bankinnskudd, kontanter o.l</b> |          | <b>26 143 819</b> | <b>19 290 274</b> |
| <b>Sum omløpsmidler</b>                |          | <b>61 179 364</b> | <b>53 080 316</b> |
| <b>Sum eiendeler</b>                   |          | <b>63 635 869</b> | <b>55 735 789</b> |





## Balanse


### Oma Baatbyggeri AS


| Egenkapital og gjeld                   | Note     | 2023              | 2022              |
|--|----------|-------------------|-------------------|
| <b>Egenkapital</b>                     |          |                   |                   |
| <b>Innskutt egenkapital</b>            |          |                   |                   |
| Aksjekapital                           | 8, 13    | 2 726 200         | 2 726 200         |
| Overkurs                               | 8        | 65 464            | 65 464            |
| Annen innskutt egenkapital             | 8        | 6 268 394         | 0                 |
| <b>Sum innskutt egenkapital</b>        |          | <b>9 060 058</b>  | <b>2 791 664</b>  |
| <b>Opptjent egenkapital</b>            |          |                   |                   |
| Annen egenkapital                      | 8        | 6 320 303         | 0                 |
| <b>Sum opptjent egenkapital</b>        |          | <b>6 320 303</b>  | <b>0</b>          |
| <b>Sum egenkapital</b>                 | <b>8</b> | <b>15 380 362</b> | <b>2 791 664</b>  |
| <b>Gjeld</b>                           |          |                   |                   |
| <b>Avsetning for forpliktelser</b>     |          |                   |                   |
| Utsatt skatt                           | 7        | 3 900 502         | 0                 |
| <b>Sum avsetning for forpliktelser</b> |          | <b>3 900 502</b>  | <b>0</b>          |
| <b>Kortsiktig gjeld</b>                |          |                   |                   |
| Leverandørgjeld                        |          | 14 133 813        | 21 334 197        |
| Skyldig offentlige avgifter            |          | 3 855 169         | 2 549 552         |
| Kortsiktig konserngjeld                | 10       | 0                 | 24 200 000        |
| Annen kortsiktig gjeld                 | 2        | 26 366 023        | 4 860 376         |
| <b>Sum kortsiktig gjeld</b>            |          | <b>44 355 004</b> | <b>52 944 125</b> |
| <b>Sum gjeld</b>                       |          | <b>48 255 507</b> | <b>52 944 125</b> |
| <b>Sum egenkapital og gjeld</b>        |          | <b>63 635 869</b> | <b>55 735 789</b> |

Stord, 3/4-24  
Styret i Oma Baatbyggeri AS

  
Geir Worum  
styreleder

  
Oddvar Oma  
styremedlem

  
Gustav Oma  
styremedlem

  
Steinar Røgenes  
styremedlem

  
Gunnar Jan Oma  
daglig leder



## Indirekte kontantstrøm

### Oma Baatbyggeri AS

| Kontantstrømmer fra operasjonelle aktiviteter           | Note | 2023              | 2022              |
|---|------|-------------------|-------------------|
| Resultat før skattekostnad                              |      | 11 338 870        | -4 547 493        |
| Ordinære avskrivninger                                  |      | 841 288           | 1 156 898         |
| Endring i varelager                                     |      | -487 716          | -313 509          |
| Endring i kundefordringer                               |      | -1 446 451        | -12 999 092       |
| Endring i leverandørgjeld                               |      | -7 200 384        | 14 388 162        |
| Endring i andre tidsavgrensingsposter                   |      | -700 073          | 427 702           |
| <b>Netto kontantstrøm fra operasjonelle aktiviteter</b> |      | <b>2 345 534</b>  | <b>-1 887 333</b> |
| <br>  |      |                   |                   |
| <b>Kontantstrømmer fra investeringsaktiviteter</b>      |      |                   |                   |
| Utbetalinger ved kjøp av varige driftsmidler            |      | 1 028 391         | 575 294           |
| <b>Netto kontantstrøm fra investeringsaktiviteter</b>   |      | <b>-1 028 391</b> | <b>-575 294</b>   |
| <br>  |      |                   |                   |
| <b>Kontantstrømmer fra finansieringsaktiviteter</b>     |      |                   |                   |
| Innbetalinger av konsernbidrag                          |      | 8 036 402         | 7 475 538         |
| Utbetalinger av konsernbidrag                           |      | 2 500 000         | 2 200 000         |
| <b>Netto kontantstrøm fra finansieringsaktiviteter</b>  |      | <b>5 536 402</b>  | <b>5 275 538</b>  |
| <br>  |      |                   |                   |
| Netto endring i kontanter og kontantekvivalenter        |      | 6 853 545         | 2 812 911         |
| Beh. av kont. og kontantekvivalenter ved per. begynne   |      | 19 290 274        | 16 477 362        |
| Beh. av kont. og kontantekvivalenter ved per. slutt     |      | <b>26 143 819</b> | <b>19 290 273</b> |



## Noter til regnskapet 2023

### Regnskapsprinsipper

Årsregnskapet er satt opp i samsvar med regnskapsloven og god regnskapsskikk for øvrige foretak. Forutsetningen om fortsatt drift er lagt til grunn ved utarbeidelsen.

### Bruk av estimater

Utarbeidelse av regnskap i samsvar med regnskapsloven krever bruk av estimater. Videre krever anvendelse av selskapets regnskapsprinsipper at ledelsen må utøve skjønn. Områder som i stor grad inneholder slike skjønnsmessige vurderinger, høy grad av kompleksitet, eller områder hvor forutsetninger og estimater er vesentlige for årsregnskapet, er beskrevet i notene.

### Salgsinntekter

Inntekter ved salg av varer og tjenester vurderes til virkelig verdi av vederlaget, netto etter fradrag for merverdiavgift, returer, rabatter og andre avslag.

Salg av varer inntektsføres når risiko og kontroll i all hovedsak er overført kjøperen. Med risiko menes eiendelens gevinst og tapspotensiale mens kontroll defineres som beslutnings og råderett. Erfaringstall anvendes for å estimere og regnskapsføre avsetninger for kvantumsrabatter og retur på salgstidspunktet.

Salg av tjenester inntektsføres etter hvert som de er levert.

### Anleggskontrakter

Arbeid under utførelse knyttet til fastpriskontrakter med lang tilvirkningstid vurderes etter løpende avregnings metode hvor inntektsføring skjer i takt med fremdriften av prosjektet. Fullføringsgraden er beregnet ut fra faktisk påløpt timeforbruk i forhold til estimert total timeforbruk. Totalkostnaden revurderes løpende. Når kontraktens utfall ikke kan estimeres pålitelig, vil kun inntekter tilsvarende påløpte prosjektkostnader inntektsføres. For prosjekter som antas å gi tap, kostnadsføres hele det beregnede tapet umiddelbart.

### Klassifisering og vurdering av balanseposter

Eiendeler bestemt til varig eie eller bruk er klassifisert som anleggsmidler. Anleggsmidler er vurdert til anskaffelseskost. Omløpsmidler og kortsiktig gjeld omfatter normalt poster som forfaller til betaling innen ett år etter balansedagen, samt poster som knytter seg til varekretsløpet. Omløpsmidler vurderes til laveste verdi av anskaffelseskost og antatt virkelig verdi. Fordringer klassifiseres som omløpsmidler hvis de skal tilbakebetales i løpet av ett år. For gjeld er analoge kriterier lagt til grunn. Første års avdrag på langsiktige fordringer og langsiktig gjeld klassifiseres likevel ikke som omløpsmiddel og kortsiktig gjeld. Enkelte poster er vurdert etter andre regler. Postene det gjelder vil være blant de postene som omhandles nedenfor.

### Immaterielle eiendeler

Utgifter til utvikling balanseføres i den grad det kan identifiseres en fremtidig økonomisk fordel knyttet til utvikling av en identifiserbar immateriell eiendel og utgiftene kan måles pålitelig. I motsatt fall kostnadsføres slike utgifter løpende. Balanseført utvikling avskrives lineært over økonomisk levetid.

### Varige driftsmidler

Varige driftsmidler balanseføres og avskrives lineært til restverdi over driftsmidlenes forventede utnyttbare levetid. Ved endring i avskrivningsplan fordeles virkningen over gjenværende avskrivningstid ("knekkpunktmetoden"). Vedlikehold av driftsmidler kostnadsføres løpende. Påkostninger eller forbedringer tillegges driftsmidlets kostpris og avskrives i takt med driftsmidlet. Skillet mellom vedlikehold og påkostning/forbedring regnes i forhold til driftsmidlets stand ved kjøp av driftsmidlet. Tomter avskrives ikke.

Leide (leasede) driftsmidler balanseføres som driftsmidler hvis leiekontrakten anses som finansiell. Utgifter til leie av øvrige driftsmidler kostnadsføres som operasjonell. Forskuddsbetalinger balanseføres som forskuddsbetalt kostnad, og fordeles over leieperioden.



## Noter til regnskapet 2023

### Nedskrivning av anleggsmidler

Ved indikasjon på at balanseført verdi av et anleggsmiddel er høyere enn virkelig verdi, foretas det test for verdifall. Testen foretas for det laveste nivå av anleggsmidler som har selvstendige kontantstrømmer. Hvis balanseført verdi er høyere enn både salgsverdi og gjenvinnbart beløp, foretas det nedskrivning til det høyeste av salgsverdi og gjenvinnbart beløp. Gjenvinnbart beløp er det høyeste av netto salgsverdi og bruksverdi. Bruksverdi er nåverdi av fremtidige kontantstrømmer knyttet til eiendelen. Tidligere nedskrivninger, med unntak for nedskrivning av goodwill, reverseres hvis grunnlaget for nedskrivningen ikke lenger er til stede.

### Investeringer i andre selskaper

Kostmetoden brukes som prinsipp for investeringer i andre selskaper. Kostprisen økes når midler tilføres ved kapitalutvidelse, eller når det gis konsernbidrag til datterselskap. Mottatte utdelinger resultatføres i utgangspunktet som inntekt. Utbytte/konsernbidrag fra datterselskap regnskapsføres det samme året som datterselskapet avsetter beløpet. Utbytte fra andre selskaper regnskapsføres som finansinntekt når utbyttet er vedtatt. Investeringene blir nedskrevet til virkelig verdi dersom verdifallet ikke er forbigående.

### Varer

Lager av innkjøpte varer er vurdert til det laveste av anskaffelseskost etter FIFO-prinsippet, og netto salgsverdi.

### Fordringer

Kundefordringer og andre fordringer er oppført i balansen til pålydende etter fradrag for avsetning til forventet tap. Avsetning for tap gjøres på grunnlag av individuelle vurderinger av de enkelte fordringene.

### Pensjoner

Selskapet har ulike pensjonsordninger. Pensjonsordningene er finansiert gjennom innbetalinger til forsikringsselskap, med unntak av AFP-ordningen.

### Innskuddsplaner

Ved innskuddsplaner betaler selskapet innskudd til et forsikringsselskap. Selskapet har ingen ytterligere betalingsforpliktelse etter at innskuddene er betalt. Innskuddene regnskapsføres som lønnskostnad. Eventuelle forskuddsbetalte innskudd balanseføres som eiendel (pensjonsmidler) i den grad innskuddet kan refunderes eller redusere framtidige innbetalinger.

### Skatt

Skattekostnaden i resultatregnskapet omfatter både periodens betalbare skatt og endring i utsatt skatt. Utsatt skatt beregnes med 22 % på grunnlag av de midlertidige forskjeller som eksisterer mellom regnskapsmessige og skattemessige verdier, samt eventuelt ligningsmessig underskudd til fremføring ved utgangen av regnskapsåret. Skatteøkende og skattereduserende midlertidige forskjeller som reverserer eller kan reversere i samme periode er utlignet og nettoført. Utsatt skatt på merverdier i forbindelse med oppkjøp av datterselskap blir ikke utlignet.

Oppføring av utsatt skattefordel på netto skattereduserende forskjeller som ikke er utlignet og underskudd til fremføring, er begrunnet med antatt fremtidig inntjening. Utsatt skattefordel som kan balanseføres og utsatt skatt er oppført netto i balansen.

Skatt på avgitt konsernbidrag som er ført som økt kostpris på aksjer i andre selskaper, og skatt på mottatt konsernbidrag som er ført direkte mot egenkapitalen, er ført direkte mot skatt i balansen (føringen skjer mot betalbar skatt hvis konsernbidraget har hatt virkning på betalbar skatt og mot utsatt skatt hvis konsernbidraget har hatt virkning på utsatt skatt).

### Valuta

Fordringer og gjeld i utenlandsk valuta vurderes etter kursen ved regnskapsårets slutt. Kursgevinster og kurstap knyttet til varesalg og varekjøp i utenlandsk valuta føres som salgsinntekter og varekostnad.

---

Oma Baatbyggeri AS



## Noter til regnskapet 2023

### Kontantstrømoppstilling

Kontantstrømoppstillingen utarbeides etter den indirekte metoden. Kontanter og kontantekvivalenter omfatter kontanter, bankinnskudd og andre kortsiktige likvide plasseringer som umiddelbart og med uvesentlig kursrisiko kan konverteres til kjente kontantbeløp og med gjenværende løpetid mindre enn tre måneder fra anskaffelsesdato.

### Note 1 Salgsinntekter

Oma Baatbyggeri AS sin virksomhet er knyttet til konstruksjon og bygging av hurtiggående fartøy i aluminium samt til konstruksjon og bygging av forskjellige typer aluminium-/ eller stålkonstruksjoner etter oppdrag. Bedriften er lokalisert på Leirvik i Stord kommune, og all omsetning skjer i Norge

Omsetningen fordeler seg slik:

|   | 2023        | 2022        |
|---|-------------|-------------|
| Konstruksjon/bygging av hurtiggående fartøy | 210 130 198 | 200 892 174 |
| Utleie personell, småprosjekt etc           | 16 014 671  | 1 294 977   |
| Sum omsetning                               | 226 144 869 | 202 187 151 |

### Note 2 Langsiktige tilvirkningskontrakter

Arbeid under utførelse er vurdert til løpende avregning med fortjeneste. Opptjent kontraktsinntekt på balansedagen er total estimert kontraktsinntekt multiplisert med fullføringsgraden. Fullføringsgraden er beregnet ut fra faktisk påløpt timeforbruk i forhold til estimert total timeforbruk. Opptjent ikke fakturert produksjon blir ført sammen med kundefordringer i balansen. A konto betalinger og forskudd som er mottatt fra kunde reduserer fordring relatert til igangværende anleggskontrakt. Dersom akonto betalinger og forskudd overstiger opptjent kontraktsinntekt, blir det overskytende oppført som forskudd fra kunde under kortsiktig gjeld.

|  |             |            |
|--|-------------|------------|
| Estimert gjenværende produksjon på tapsprosjekter  | 0           | 0          |
| Opptjent ikke fakturerte inntekter på igangværende anleggskontrakter inkludert i kundefordringer | 10 827 639  | 12 137 805 |
| Forskuddsfakturert produksjon inkludert i annen kortsiktig gjeld                                 | -21 449 000 | 0          |

---

Oma Baatbyggeri AS



## Noter til regnskapet 2023

### Note 3 Transaksjoner med nærstående parter

Ytelser til ledende ansatte er omtalt i note 5, og mellomværende med konsernselskaper er omtalt i note 10.

| <u>Selskapets transaksjoner med nærstående parter</u> | <u>2023</u> | <u>2022</u> |
|---|-------------|-------------|
| <b><i>Salg av varer og tjenester:</i></b>             |             |             |
| Søsterselskap   | 14 752 231  | 842 199     |
| <b><i>Kjøp av varer og tjenester:</i></b>             |             |             |
| Management Fee til mor                                | 260 220     | 260 220     |
| Varekjøp og innleie tjenester fra søsterselskap       | 9 367 914   | 1 743 625   |
| <b><i>Leie lokaler:</i></b>                           |             |             |
| Søsterselskap   | 2 906 554   | 2 941 610   |
| <b><i>Finansposter:</i></b>                           |             |             |
| Rentekostnad på mellomværende med søster              | 309 380     | 387 264     |

### Note 4 Varer

| <u>Varelager</u>                             | <u>2023</u>      | <u>2022</u>      |
|--|------------------|------------------|
| Lager av råvarer og innkjøpte halvfabrikater | 3 278 211        | 2 790 495        |
| <b>Sum varelager</b>                         | <b>3 278 211</b> | <b>2 790 495</b> |



## Noter til regnskapet 2023

Note 5 Lønnskostnader, antall ansatte, godtgjørelser, lån til ansatte m

| Lønnskostnader     | 2023              | 2022              |
|--------------------|-------------------|-------------------|
| Lønninger          | 26 211 113        | 25 869 875        |
| Arbeidsgiveravgift | 4 258 633         | 4 088 291         |
| Pensjonskostnader  | 1 870 256         | 1 464 741         |
| Andre ytelser      | 2 101 224         | 2 025 851         |
| <b>Sum</b>         | <b>34 441 226</b> | <b>33 448 757</b> |

Gjennomsnittlig antall årsverk sysselsatt i regnskapsåret

47

48

| Ytelser til ledende personer | Daglig leder     | Styret        |
|------------------------------|------------------|---------------|
| Lønn                         | 1 376 236        | 0             |
| Styrehonorar                 | 0                | 75 000        |
| Annen godtgjørelse           | 4 892            | 0             |
| <b>Sum</b>                   | <b>1 381 128</b> | <b>75 000</b> |

Det er ikke gitt lån/sikkerhetsstillelse til daglig leder, styrets leder eller andre nærstående parter.

### OTP

Selskapet er pliktig til å ha tjenstepensjonsordning etter lov om obligatorisk tjenstepensjon (OTP). Selskapets OTP ordning er ivaretatt av en innskuddsbasert pensjonsordning. Årets kostnad til OTP var kr 1 354 275. Tilsvarende beløp i fjor var kr 955 354.

### AFP

Selskapets ansatte er også med i ordningen for avtalefestet pensjon (AFP). Årets premie utgjør kr 515 981. I fjor var premien 509 387.

### Revisor

Kostnadsført honorar til revisor for 2023 utgjør kr 194 454,- ekskl.mva.

|                                |                |
|--------------------------------|----------------|
| Lovpålagt revisjon             | 149 940        |
| Årsregnskap og ligningspapirer | 44 514         |
| <b>Sum honorar til revisor</b> | <b>194 454</b> |

Oma Baatbyggeri AS



## Noter til regnskapet 2023

## Note 6 Anleggsmidler

|                                    | Driftsløsøre | Påkostning<br>leide lokaler | Sertifiserings-<br>utgifter | Sum       |
|------------------------------------|--------------|-----------------------------|-----------------------------|-----------|
| Anskaffelseskost pr. 01.01.23      | 5 627 732    | 708 114                     | 187 528                     | 6 523 374 |
| + Tilgang kjøpte driftsmidler      | 962 198      | 66 193                      |                             | 1 028 391 |
| = Anskaffelseskost 31.12.23        | 6 589 930    | 774 307                     | 187 528                     | 7 551 766 |
| Akkumulerte avskrivninger 31.12.23 | 4 812 425    | 160 307                     | 131 528                     | 5 104 261 |
| = Bokført verdi 31.12.23           | 1 777 505    | 614 000                     | 56 000                      | 2 447 505 |
| Årets ordinære avskrivninger       | 691 698      | 87 589                      | 62 000                      | 841 288   |
| Økonomisk levetid                  | 3-10 år      | 7-9 år                      | 3 år                        |           |

## Note 7 Skatt

| Årets skattekostnad                      | 2023        | 2022       |
|--|-------------|------------|
| Resultatført skatt på ordinært resultat: |             |            |
| Betalbar skatt                           | 0           | 0          |
| Endring i utsatt skatt                   | 2 518 567   | -980 672   |
| Skattekostnad ordinært resultat          | 2 518 567   | -980 672   |
| Skattepliktig inntekt:                   |             |            |
| Resultat før skatt                       | 11 338 870  | -4 547 493 |
| Permanente forskjeller                   | 109 155     | 89 893     |
| Endring i midlertidige forskjeller       | -6 476 467  | 1 802 610  |
| Mottatt konsernbidrag                    | 8 036 402   | 7 475 538  |
| Anvendelse av fremførbart underskudd     | -13 007 960 | -4 820 547 |
| Skattepliktig inntekt                    | 0           | 0          |
| Betalbar skatt i balansen:               |             |            |
| Betalbar skatt på årets resultat         | -1 768 008  | -1 644 618 |
| Betalbar skatt på mottatt konsernbidrag  | 1 768 008   | 1 644 618  |
| Sum betalbar skatt i balansen            | 0           | 0          |

Skatteeffekten av midlertidige forskjeller og underskudd til fremføring som har gitt opphav til utsatt skatt og utsatte skattefordeler, spesifisert på typer av midlertidige forskjeller

|  | 2023       | 2022        | Endring     |
|--|------------|-------------|-------------|
| Varige driftsmidler                      | -565 313   | -512 104    | 53 209      |
| Tilvirkningskontrakter                   | 18 064 401 | 11 477 109  | -6 587 292  |
| Gevinst - og tapskonto                   | 230 466    | 288 083     | 57 617      |
| Sum                                      | 17 729 555 | 11 253 088  | -6 476 467  |
| Akkumulert fremførbart underskudd        | -1         | -13 007 961 | -13 007 960 |
| Grunnlag for utsatt skatt / skattefordel | 17 729 554 | -1 754 873  | -19 484 427 |
| Utsatt skatt / skattefordel (22 %)       | 3 900 502  | -386 072    | -4 286 574  |

Oma Baatbyggeri AS



## Noter til regnskapet 2023

### Note 8 Egenkapital

|                       | Aksjekapital     | Overkurs      | Annen innskutt egenkapital | Annen egenkapital | Sum egenkapital   |
|-----------------------|------------------|---------------|----------------------------|-------------------|-------------------|
| Pr. 01.01             | 2 726 200        | 65 464        |                            | 0                 | 2 791 664         |
| Mottatt konsernbidrag |                  | 0             | 6 268 394                  | 0                 | 6 268 394         |
| Avgitt konsernbidrag  |                  | 0             |                            | -2 500 000        | -2 500 000        |
| Årets resultat        |                  | 0             |                            | 8 820 303         | 8 820 303         |
| <b>Pr 31.12</b>       | <b>2 726 200</b> | <b>65 464</b> | <b>6 268 394</b>           | <b>6 320 303</b>  | <b>15 380 362</b> |

### Note 9 Gjeld, pantstillelser og garantier m.v

|   | 2023              | 2022               |
|---|-------------------|--------------------|
| Langsiktig gjeld med forfall senere enn fem år          | 0                 | 0                  |
| <b>Balanseført verdi av pantsatte eiendeler</b>         | <b>2023</b>       | <b>2022</b>        |
| Påkostning leide lokaler                                | 614 000           | 635 396            |
| Driftsløsøre, inventar og utstyr                        | 1 777 505         | 1 507 005          |
| Lager av varer og annen beholdning                      | 3 278 211         | 2 790 495          |
| Kundefordringer   | 15 554 599        | 14 108 148         |
| <b>Sum</b>  | <b>21 224 315</b> | <b>19 041 045</b>  |
| <b>Eiendeler er i tillegg stillet som sikkerhet for</b> |                   |                    |
| Entreprenørgarantier                                    | 19 000 000        | 138 992 400        |
| <b>Sum</b>  | <b>19 000 000</b> | <b>138 992 400</b> |

### Note 10 Mellomværende med selskap i samme konsern

|                       |                   |                   |
|-----------------------|-------------------|-------------------|
| <b>Fordringer</b>     | <b>2023</b>       | <b>2022</b>       |
| Andre fordringer      | 15 759 486        | 8 913 742         |
| <b>Sum fordringer</b> | <b>15 759 486</b> | <b>8 913 742</b>  |
| <b>Gjeld</b>          | <b>2023</b>       | <b>2022</b>       |
| Kortsiktig gjeld      | 0                 | 24 200 000        |
| <b>Sum gjeld</b>      | <b>0</b>          | <b>24 200 000</b> |



## Noter til regnskapet 2023

### Note 11 Kundefordringer, andre kortsiktige fordringer

|  | 2023              | 2022              |
|--|-------------------|-------------------|
| <b>Kundefordringer i balansen:</b>       |                   |                   |
| Kundefordringer til pålydende            | 4 726 960         | 1 970 344         |
| Opptjent kontraktsinntekt, jfr note nr 4 | 10 827 639        | 12 137 805        |
| Avsetning til tap på kundefordringer     | 0                 | 0                 |
| <b>Sum kundefordringer</b>               | <b>15 554 599</b> | <b>14 108 148</b> |

### Andre kortsiktige fordringer i balansen:

|   |                |                  |
|---|----------------|------------------|
| Tilgode merverdiavgift                  | 0              | 7 716 590        |
| Opptjente tilskudd                      | 110 344        | 135 238          |
| Forskuddsbetalte kostnader              | 332 905        | 125 829          |
| <b>Sum andre kortsiktige fordringer</b> | <b>443 249</b> | <b>7 977 656</b> |

### Note 12 Bundne bankinnskudd

Av selskapets bankinnskudd er bundet på konto for skattetrekk kr 1 354 513.  
Innstående dekker skyldig skattetrekk pr 31.12.  
I fjor var saldo kr 1 330 006.

### Note 13 Aksjonærer

Aksjekapitalen i Oma Baatbyggeri AS pr. 31.12 består av:

|                 | Antall        | Pålydende | Bokført          |
|-----------------|---------------|-----------|------------------|
| Ordinære aksjer | 13 631        | 200,0     | 2 726 200        |
| <b>Sum</b>      | <b>13 631</b> |           | <b>2 726 200</b> |

### Eierstruktur

De største aksjonærene i % pr. 31.12 var:

|                      | Ordinære | Eierandel | Stemmeandel |
|----------------------|----------|-----------|-------------|
| Oma Holding Stord AS | 13 631   | 100,0     | 100,0       |

Oma Holding Stord AS, Storhaugvegen 140, 5416 Stord, utarbeider konsernregnskap.



## OMA BAATBYGGERI A.S

### ÅRSBERETNING FOR 2023

#### Virksomhetens art og hvor den drives

Selskapets virksomhet er knyttet til konstruksjon og bygging av hurtiggående fartøyer i aluminium samt til konstruksjon og bygging av forskjellige typer aluminiumskonstruksjoner etter oppdrag.

Bedriften er lokalisert på Leirvik i Stord kommune.

#### Resultat og finansiell stilling

Selskapet har i 2023 hatt et overskudd på kr 8 820 303 som er avsatt til annen egenkapital med kr 6 320 303 og avsatt til konsernbidrag med kr 2 500 000.

Bokført egenkapital er positiv med kr 15 380 362. Dette gir en egenkapital dekning på 24,17% i 2023 mot 5,01% i 2022.

Årsregnskapet for 2023 er utarbeidet under styrets forutsetning om at vilkårene for fortsatt drift av virksomhetene er til stede.

#### Aktivitet

Bnr. 548, en 30 meter lang last/passasjerkatamaraner ble levert til Norled i januar 2023. Bnr. 549 og Bnr. 550, søsterskipene til Bnr. 548, ble levert henholdsvis til Norled i juni 2023 og Florø Skyssbåt i oktober 2023. Alle tre båtene skal trafikkere rutepakke 2 i gamle Sogn og Fjordane. Båtene, som er hybride batterielektriske hurtigbåter, har kapasitet til å frakte en lastebil på 20 tonn, alternativt 7 personbiler i kombinasjon med 70 passasjerer.

I mars 2023 signerte Oma Baatbyggeri kontrakt med Norled for Bnr. 551, en 28 meter lange passasjerkatamaran som skal leveres i mai 2024. Båten skal trafikkere sambandet mellom Trondheim og Vanvikan i Trøndelag.

#### Redegjørelse for foretakets utsikter

Når det gjelder nye byggeoppdrag for Oma Baatbyggeri AS, ble det i januar 2023 signert kontrakt med Norled for leveranse av en hybrid batterielektrisk hurtigbåt. Båten, en 28 meter lang passasjer katamaraner, skal trafikkere i sambandet mellom Trondheim og Vanvikan i Trøndelag. Videre signerte verftet kontrakt med Norled for ombygging av M/S Lysefjord som verftet leverte som sitt Bnr. 522 i 2006. M/S Lysefjord skal og bygges om til elektrisk drifte og vil bli levert til kunde i 2 kvartal 2024. I oktober 2023 signerte Oma Baatbyggeri AS en avtale med Leirvik AS for fabrikasjon av aluminiums paneler for Aker BP sitt Hugin A prosjekt. Samlet gir disse prosjektene god aktivitet ved verftet ut 2024.

Ellers er det mange prosjekter som er ute på anbud og som skal avgjøres fremover slik at utsiktene for nye oppdrag til å sikre videre beskjeftigelsen i 2024 og 2025 er gode.



## Arbeidsmiljøet

Pr. 31.12.2023 var det 49 ansatte i bedriften. Av disse er 8 kvinner og 41 menn. Arbeidsmiljøet ivaretas i tråd med gjeldende "Forskrift om internkontroll – helse, miljø og sikkerhet", og virksomheten følger lover og forskrifter når det gjelder forurensning av det ytre miljø.

I henhold til gjeldende lover og regler fører bedriften oversikt over totalt sykefravær blant selskapets ansatte. Samlet legemeldt sykefravær i Oma Baatbyggeri AS for 2023 var på 6,28%, hvorav 1,58% er langtids-fravær. Det er rapportert 0 skade som har ført til fravær.

## Aktivitets- og Redegjøringsplikt (ARP)

Det arbeides målrettet og planmessig for å fremme likestilling, hindre diskriminering og søke å hindre trakassering, seksuell trakassering og kjønnsbasert vold. Bedriften har etablert prosedyrer og rapporterings rutiner for å fremme dette arbeidet. Det vises til bedriftens nettside for ytterligere informasjon om dette arbeidet.

## Åpenhetsloven

Bedriften offentliggjør en redegjørelse for aktsomhetsvurderingene som blant annet må inneholde beskrivelse av hvordan arbeidet med aktsomhetsvurderinger er organisert, opplysninger om faktiske negative konsekvenser og vesentlig risiko som har blitt avdekket, samt opplysninger om tiltak virksomheten har iverksatt eller planlegger årlig. Det vises til bedriftens nettside for ytterligere informasjon.

## Likestilling og diskriminering

Bedriften har samme avlønning for kvinner og menn i likeverdige stillinger. Av styrets 4 medlemmer er alle menn. Ledergruppen består av 3 menn. Vi mener at det ikke gjøres forskjeller på ansatte, eller ved ansettelse, på grunn av etnisitet, nasjonal opprinnelse, avstamning, hudfarge, språk, religion eller livssyn.

## Ytre miljø

Det har vært foretatt vesentlige miljøinvesteringer i 2023. I tillegg til at det ble investert i en ny fabrikkhall ble det foretatt en grundig gjennomgang av alle fabrikkområder med hensyn til luft og ventilasjon. Resultatet av denne gjennomgangen var en 7 punkts plan som ble gjennomført og ferdigstilt i løpet av året. Selskapets drift påvirker det ytre miljø i liten grad. Selskapets virksomhet er ikke regulert av vesentlige konsesjoner eller pålegg. Selskapet har sterkt fokus på å produsere miljøvennlige fartøy.

## Finansiell risiko/Markedsrisiko/ Kredittisiko

Risiko for at motparter ikke har økonomisk evne til å oppfylle sine forpliktelser anses lav, da det historisk har vært lite tap på fordringer. Det er ikke inngått avtaler om motregning eller andre finansielle instrumenter som minimerer kredittisikoen.

Selskapet vurderer likviditeten som tilfredsstillende.

Etter styrets oppfatning gir det fremlagte resultatregnskap og balanse med tilhørende noter og kontantstrømanalyse utfyllende informasjon om stillingen og driften for selskapet ved årsskiftet.



Det har etter styrets vurdering ikke vært forhold av viktighet som gjelder selskapets stilling og resultat utover det som fremgår av resultatregnskap og balanse.



**Forsikring for Styrets Medlemmer og Daglig leder**


Bedriften har ikke Forsikring for styrets medlemmer og daglig leder.


Styret foreslår følgende disponering av årets overskudd:


|                               |              |
|-------------------------------|--------------|
| Avsatt konsernbidrag:         | kr 2 500 000 |
| Avsatt til annen egenkapital: | kr 6 320 303 |
| Totalt disponert:             | kr 8 820 303 |


Stord, 3. april 2024

Styret i Oma Baatbyggeri a.s

  
.....  
**Geir Worum**  
Styreformann

  
.....  
**Steinar Røgenes**  
Styremedlem

  
.....  
**Oddvar Oma**  
Styremedlem

  
.....  
**Gustav Oma**  
Styremedlem

  
.....  
**Gunnar Jan Oma**  
Daglig leder



BDO AS  
Osen 2  
N-5411 Stord

## Uavhengig revisors beretning

Til generalforsamlingen i Oma Baatbyggeri AS

### Konklusjon

Vi har revidert årsregnskapet til Oma Baatbyggeri AS.

Årsregnskapet består av:

- Balanse per 31. desember 2023,
- Resultatregnskap 2023
- Kontantstrømoppstilling for regnskapsåret avsluttet per 31. desember 2023
- Noter til årsregnskapet, herunder et sammendrag av viktige regnskapsprinsipper.

Etter vår mening:

- Oppfyller årsregnskapet gjeldende lovkrav, og
- Gir årsregnskapet et rettvise bilde av selskapets finansielle stilling per 31. desember 2023 og av dets resultater og kontantstrømmer for regnskapsåret i samsvar med regnskapslovens regler og god regnskapskikk i Norge.

### Grunnlag for konklusjonen

Vi har gjennomført revisjonen i samsvar med International Standards on Auditing (ISA-ene). Våre oppgaver og plikter i henhold til disse standardene er beskrevet nedenfor under Revisors oppgaver og plikter ved revisjonen av årsregnskapet. Vi er uavhengige av selskapet i samsvar med kravene i relevante lover og forskrifter i Norge og International Code of Ethics for Professional Accountants (inkludert internasjonale uavhengighetsstandarder) utstedt av International Ethics Standards Board for Accountants (IESBA-reglene), og vi har overholdt våre øvrige etiske forpliktelser i samsvar med disse kravene. Innhentet revisjonsbevis er etter vår vurdering tilstrekkelig og hensiktsmessig som grunnlag for vår konklusjon.

### Annen informasjon

Styret og daglig leder (ledelsen) er ansvarlig for annen informasjon. Annen informasjon består av årsberetningen. Vår konklusjon om årsregnskapet ovenfor dekker ikke annen informasjon.

I forbindelse med revisjonen av årsregnskapet er det vår oppgave å lese annen informasjon. Formålet er å vurdere hvorvidt det foreligger vesentlig inkonsistens mellom annen informasjon og årsregnskapet og den kunnskap vi har opparbeidet oss under revisjonen av årsregnskapet, eller hvorvidt informasjon i annen informasjon ellers fremstår som vesentlig feil. Vi har plikt til å rapportere dersom annen informasjon fremstår som vesentlig feil. Vi har ingenting å rapportere i så henseende.

### Konklusjon om årsberetningen

Basert på kunnskapen vi har opparbeidet oss i revisjonen, mener vi at årsberetningen

- er konsistent med årsregnskapet og
- inneholder de opplysninger som skal gis i henhold til gjeldende lovkrav.



## Styret og daglig leders ansvar for årsregnskapet

---

Styret og daglig leder (ledelsen) er ansvarlig for å utarbeide årsregnskapet og for at det gir et rettviseende bilde i samsvar med regnskapslovens regler og god regnskapsskikk i Norge. Ledelsen er også ansvarlig for slik intern kontroll som den finner nødvendig for å kunne utarbeide et årsregnskap som ikke inneholder vesentlig feilinformasjon, verken som følge av misligheter eller utilsiktede feil.

Ved utarbeidelsen av årsregnskapet må ledelsen ta standpunkt til selskapets evne til fortsatt drift og opplyse om forhold av betydning for fortsatt drift. Forutsetningen om fortsatt drift skal legges til grunn for årsregnskapet så lenge det ikke er sannsynlig at virksomheten vil bli avvirket.

## Revisors oppgaver og plikter ved revisjonen av årsregnskapet

---

Vårt mål er å oppnå betryggende sikkerhet for at årsregnskapet som helhet ikke inneholder vesentlig feilinformasjon, verken som følge av misligheter eller utilsiktede feil, og å avgi en revisjonsberetning som inneholder vår konklusjon. Betryggende sikkerhet er en høy grad av sikkerhet, men ingen garanti for at en revisjon utført i samsvar med ISA-ene, alltid vil avdekke vesentlig feilinformasjon. Feilinformasjon kan oppstå som følge av misligheter eller utilsiktede feil. Feilinformasjon er å anse som vesentlig dersom den enkeltvis eller samlet med rimelighet kan forventes å påvirke de økonomiske beslutningene som brukerne foretar på grunnlag av årsregnskapet.

For videre beskrivelse av revisors oppgaver og plikter vises det til:  
<https://revisorforeningen.no/revisjonsberetninger>

BDO AS

Ellen Marie Mo Marvik  
statsautorisert revisor  
(elektronisk signert)

Penneo document key: LOCOI-16CVB-F3YKP-KZXQ3-DUIYS-KVPMW



## PENNEO

Signaturene i dette dokumentet er juridisk bindende. Dokument signert med "Penneo™ - sikker digital signatur". De signerende parter sin identitet er registrert, og er listet nedenfor.

"Med min signatur bekrefter jeg alle datoer og innholdet i dette dokument."

### Ellen Marie Mo Marvik

Partner

Serienummer: 9578-5997-4-628197

IP: 188.95.xxx.xxx

2024-04-08 07:07:00 UTC



### Ellen Marie Mo Marvik

Statsautorisert revisor

Serienummer: 9578-5997-4-628197

IP: 188.95.xxx.xxx

2024-04-08 07:07:00 UTC



Dokumentet er signert digitalt, med **Penneo.com**. Alle digitale signatur-data i dokumentet er sikret og validert av den datamaskin-utregnede hash-verdien av det opprinnelige dokument. Dokumentet er låst og tids-stemplet med et sertifikat fra en betrodd tredjepart. All kryptografisk bevis er integrert i denne PDF, for fremtidig validering (hvis nødvendig).

#### Hvordan bekrefter at dette dokumentet er originalen?

Dokumentet er beskyttet av ett Adobe CDS sertifikat. Når du åpner dokumentet i

Adobe Reader, skal du kunne se at dokumentet er sertifisert av **Penneo e-signature service <penneo@penneo.com>**. Dette garanterer at innholdet i dokumentet ikke har blitt endret.

Det er lett å kontrollere de kryptografiske beviser som er lokalisert inne i dokumentet, med Penneo validator - <https://penneo.com/validator>