



ÅRSREGNSKAPET FOR REGNSKAPSÅRET 2021 - GENERELL INFORMASJON

Enheten

Organisasjonsnummer: 884 039 312
Organisasjonsform: Aksjeselskap
Foretaksnavn: AVONOVA HELSE AS
Forretningsadresse: Sognsveien 75C
0855 OSLO

Regnskapsår

Årsregnskapets periode: 01.01.2021 - 31.12.2021

Konsern

Morselskap i konsern: Nei

Regnskapsregler

Regler for små foretak benyttet: Nei
Benyttet ved utarbeidelsen av årsregnskapet til selskapet: Regnskapslovens alminnelige regler

Årsregnskapet fastsatt av kompetent organ

Bekreftet av representant for selskapet: Liv Østbye
Dato for fastsettelse av årsregnskapet: 31.05.2022

Grunnlag for avgivelse

År 2021: Årsregnskapet er elektronisk innlevert
År 2020: Tall er hentet fra elektronisk innlevert årsregnskap fra 2021

Det er ikke krav til at årsregnskapet m.v. som sendes til Regnskapsregisteret er undertegnet. Kontrollen på at dette er utført ligger hos revisor/enhetens øverste organ. Sikkerheten ivaretas ved at innsender har rolle/rettighet for innsending av årsregnskapet via Altinn, og ved at det bekreftes at årsregnskapet er fastsatt av kompetent organ.

Brønnøysundregistrene, 18.08.2023



Resultatregnskap

Beløp i: NOK	Note	2021	2020
RESULTATREGNSKAP			
Inntekter			
Salgsinntekt	10	600 271 000	512 144 000
Annen driftsinntekt		6 630 000	1 048 000
Sum inntekter		606 901 000	513 192 000
Kostnader			
Varekostnad	1	43 520 000	36 904 000
Lønnskostnad	2	393 611 000	304 454 000
Avskrivning på varige driftsmidler og immaterielle eiendeler	3,4	9 383 000	10 573 000
Nedskrivning av varige driftsmidler og immaterielle eiendeler		0	0
Annen driftskostnad	13	134 290 000	130 377 000
Sum kostnader		580 804 000	482 308 000
Driftsresultat		26 097 000	30 884 000
Finansinntekter og finanskostnader			
Renteinntekt fra foretak i samme konsern		8 000	
Annen renteinntekt		59 000	278 000
Annen finansinntekt		69 000	45 000
Sum finansinntekter		136 000	323 000
Rentekostnad til foretak i samme konsern	7	106 000	0
Annen rentekostnad		616 000	541 000
Annen finanskostnad		325 000	241 000
Sum finanskostnader		1 047 000	782 000
Netto finans		-911 000	-459 000
Ordinært resultat før skattekostnad		25 186 000	30 425 000
Skattekostnad på ordinært resultat	5	5 344 000	6 958 000
Ordinært resultat etter skattekostnad		19 842 000	23 467 000
Årsresultat		19 842 000	23 467 000
Overføringer og disponeringer			



Resultatregnskap

Beløp i: NOK	Note	2021	2020
Konsernbidrag		16 041 000	26 843 000
Overføringer til/fra annen egenkapital		3 800 000	-3 376 000
Sum overføringer og disponeringer		19 841 000	23 467 000



Balanse

Beløp i: NOK	Note	2021	2020
BALANSE - EIENDELER			
Anleggsmidler			
Immaterielle eiendeler			
Utsatt skattefordel	5	2 128 000	2 948 000
Goodwill	3	5 565 000	5 080 000
Sum immaterielle eiendeler		7 693 000	8 028 000
Varige driftsmidler			
Driftsløsøre, inventar, verktøy, kontormaskiner og lignende	4	20 639 000	18 928 000
Sum varige driftsmidler		20 639 000	18 928 000
Finansielle anleggsmidler			
Lån til foretak i samme konsern	7	9 300 000	21 639 000
Investeringer i aksjer og andeler		163 000	163 000
Sum finansielle anleggsmidler		9 463 000	21 802 000
Sum anleggsmidler		37 795 000	48 758 000
Omløpsmidler			
Varer			
Varer		106 000	94 000
Sum varer		106 000	94 000
Fordringer			
Kundefordringer	14	61 262 000	71 389 000
Andre fordringer		5 447 000	7 249 000
Konsernfordringer	7	158 210 000	100 239 000
Sum fordringer		224 919 000	178 877 000
Bankinnskudd, kontanter og lignende			
Bankinnskudd, kontanter og lignende		1 455 000	220 000
Sum bankinnskudd, kontanter og lignende		1 455 000	220 000
Sum omløpsmidler		226 480 000	179 191 000
SUM EIENDELER		264 275 000	227 949 000



Balanse

Beløp i: NOK	Note	2021	2020
BALANSE - EGENKAPITAL OG GJELD			
Egenkapital			
Innskutt egenkapital			
Aksjekapital		2 071 000	2 071 000
Overkurs		328 000	328 000
Annen innskutt egenkapital		75 806 000	75 806 000
Sum innskutt egenkapital		78 205 000	78 205 000
Opptjent egenkapital			
Annen egenkapital		-33 624 000	-37 424 000
Sum opptjent egenkapital		-33 624 000	-37 424 000
Sum egenkapital		44 581 000	40 781 000
Sum langsiktig gjeld		0	0
Kortsiktig gjeld			
Leverandørgjeld		20 224 000	10 316 000
Skyldige offentlige avgifter		27 224 000	27 622 000
Forskudd fra kunder	12	97 938 000	100 262 000
Kortsiktig konserngjeld	7	25 700 000	112 000
Annen kortsiktig gjeld		48 610 000	48 856 000
Sum kortsiktig gjeld		219 696 000	187 168 000
Sum gjeld		219 696 000	187 168 000
SUM EGENKAPITAL OG GJELD		264 277 000	227 949 000



Brønnøysundregistrene

ÅRSREGNSKAP FOR REGNSKAPSÅRET 2021 - GENERELL INFORMASJON

Journalnummer: 2022 730034

Enheten

Organisasjonsnummer: 884 039 312
Organisasjonsform: Aksjeselskap
Foretaksnavn: AVONOVA HELSE AS
Forretningsadresse: Innspurten 13A
0663 OSLO

Regnskapsår

Årsregnskapets periode: 01.01.2021 - 31.12.2021

Konsern

Morselskap i konsern: Nei

Regnskapsregler

Regler for små foretak benyttet: Nei
Benyttet ved utarbeidelsen av
årsregnskapet til selskapet: Regnskapslovens alminnelige regler

Årsregnskapet fastsatt av kompetent organ

Bekreftet av representant for selskapet: Liv Østbye
Dato for fastsettelse av årsregnskapet: 31.05.2022

Grunnlag for avgivelse

År 2021: Årsregnskap er elektronisk innlevert.
År 2020: Tall er hentet fra elektronisk innlevert årsregnskap fra 2021.

Det er ikke krav til at årsregnskapet m.v. som sendes til Regnskapsregisteret er undertegnet. Kontrollen på at dette er utført ligger hos revisor/enhetens øverste organ. Sikkerheten ivaretas ved at innsender har rolle/rettighet for innsending av årsregnskapet via Altinn, og ved at det bekreftes at årsregnskapet er fastsatt av kompetent organ.

Brønnøysundregistrene, 28.07.2022



Organisasjonsnr: 884 039 312
AVONOVA HELSE AS

RESULTATREGNSKAP

Beløp i: NOK	Note	2021	2020
RESULTATREGNSKAP			
Inntekter			
Salgsinntekt	10	600 271 000	512 144 000
Annen driftsinntekt		6 630 000	1 048 000
Sum inntekter		606 901 000	513 192 000
Kostnader			
Varekostnad	1	43 520 000	36 904 000
Lønnskostnad	2	393 611 000	304 454 000
Avskrivning på varige driftsmidler og immaterielle eiendeler	3,4	9 383 000	10 573 000
Nedskrivning av varige driftsmidler og immaterielle eiendeler		0	0
Annen driftskostnad	13	134 290 000	130 377 000
Sum kostnader		580 804 000	482 308 000
Driftsresultat		26 097 000	30 884 000
Finansinntekter og finanskostnader			
Renteinntekt fra foretak i samme konsern		8 000	
Annen renteinntekt		59 000	278 000
Annen finansinntekt		69 000	45 000
Sum finansinntekter		136 000	323 000
Rentekostnad til foretak i samme konsern	7	106 000	0
Annen rentekostnad		616 000	541 000
Annen finanskostnad		325 000	241 000
Sum finanskostnader		1 047 000	782 000
Netto finans		-911 000	-459 000
Ordinært resultat før skattekostnad		25 186 000	30 425 000
Skattekostnad på ordinært resultat	5	5 344 000	6 958 000
Ordinært resultat etter skattekostnad		19 842 000	23 467 000
Årsresultat		19 842 000	23 467 000
Overføringer og disponeringer			
Konsernbidrag		16 041 000	26 843 000
Overføringer til/fra annen egenkapital		3 800 000	-3 376 000



Sum overføringer og
disponeringer

19 841 000

23 467 000



Organisasjonsnr: 884 039 312
AVONOVA HELSE AS

BALANSE

Beløp i: NOK	Note	2021	2020
BALANSE - EIENDELER			
Anleggsmidler			
Immaterielle eiendeler			
Utsatt skattefordel	5	2 128 000	2 948 000
Goodwill	3	5 565 000	5 080 000
Sum immaterielle eiendeler		7 693 000	8 028 000
Varige driftsmidler			
Driftsløsøre, inventar, verktøy, kontormaskiner og lignende	4	20 639 000	18 928 000
Sum varige driftsmidler		20 639 000	18 928 000
Finansielle anleggsmidler			
Lån til foretak i samme konsern	7	9 300 000	21 639 000
Investeringer i aksjer og andeler		163 000	163 000
Sum finansielle anleggsmidler		9 463 000	21 802 000
Sum anleggsmidler		37 795 000	48 758 000
Omløpsmidler			
Varer			
Varer		106 000	94 000
Sum varer		106 000	94 000
Fordringer			
Kundefordringer	14	61 262 000	71 389 000
Andre fordringer		5 447 000	7 249 000
Konsernfordringer	7	158 210 000	100 239 000
Sum fordringer		224 919 000	178 877 000
Bankinnskudd, kontanter og lignende			
Bankinnskudd, kontanter og lignende		1 455 000	220 000
Sum bankinnskudd, kontanter og lignende		1 455 000	220 000
Sum omløpsmidler		226 480 000	179 191 000
SUM EIENDELER		264 275 000	227 949 000
BALANSE - EGENKAPITAL OG GJELD			



Egenkapital		
Innskutt egenkapital		
Aksjekapital	2 071 000	2 071 000
Overkurs	328 000	328 000
Annen innskutt egenkapital	75 806 000	75 806 000
Sum innskutt egenkapital	78 205 000	78 205 000
Opptjent egenkapital		
Annen egenkapital	-33 624 000	-37 424 000
Sum opptjent egenkapital	-33 624 000	-37 424 000
Sum egenkapital	44 581 000	40 781 000
Sum langsiktig gjeld	0	0
Kortsiktig gjeld		
Leverandørgjeld	20 224 000	10 316 000
Skyldige offentlige avgifter	27 224 000	27 622 000
Forskudd fra kunder	12 97 938 000	100 262 000
Kortsiktig konserngjeld	7 25 700 000	112 000
Annen kortsiktig gjeld	48 610 000	48 856 000
Sum kortsiktig gjeld	219 696 000	187 168 000
Sum gjeld	219 696 000	187 168 000
SUM EGENKAPITAL OG GJELD	264 277 000	227 949 000



Organisasjonsnr: 884 039 312
AVONOVA HELSE AS

NOTEOPPLYSNINGER - SELSKAP - alle poster oppgitt i hele tall

Note
1

Regnskapsprinsipper

<u>Sum</u>	<u>Beløp</u>		
<u>Balanseført verdi 31.12.</u>	<u>Varige driftsmidler</u>	<u>Immaterielle eiend.</u>	
<u>Samlet beløp - tilknyttet selskap</u>	<u>Årets</u>	<u>Fjorårets</u>	
<u>Samlet beløp - foretak i samme konsern</u>	<u>Årets</u>	<u>Fjorårets</u>	
<u>Samlet beløp - foretak i samme konsern</u>	<u>Årets</u>	<u>Fjorårets</u>	
<u>Samlet beløp - felles kontrollert virksomhet</u>	<u>Årets</u>	<u>Fjorårets</u>	
<u>Pantstillelse</u>	<u>Beløp</u>		
<u>Beholdning av egne aksjer</u>	<u>Antall</u>	<u>Pålydende</u>	<u>Andel av aksjek.</u>



[Admincontrol](#)

List of Signatures Page 1/1

Årsregnskap 2021 Avonova Helse AS.pdf

Name	Method	Signed at
Østbye, Liv	BANKID_MOBILE	2022-06-08 17:45 GMT+02
SARA JINNEROT UGGELBERG	BANKID	2022-05-31 12:08 GMT+02
Selboskar, Espen	BANKID	2022-05-30 21:13 GMT+02



This file is sealed with a digital signature. The seal is a guarantee for the authenticity of the document.

External reference: 9919C8B01D2144E6B73A145A5D03BA32



Årsregnskap 2021 Avonova Helse AS

Resultatregnskap
Balanse
Kontantstrøm
Noter til regnskapet

Org.nr.: 884 039 312



This file is sealed with a digital signature.
The seal is a guarantee for the authenticity



Resultatregnskap

Avonova Helse AS

Beløp i 1000 kroner	Note	2021	2020
Driftsinntekter og driftskostnader			
Salgsinntekt	10	600 271	512 144
Annen driftsinntekt		6 630	1 048
Sum driftsinntekter		606 900	513 191
Driftskostnader			
Varekostnad	1	43 520	36 904
Lønnskostnad	2	393 611	304 454
Avskrivninger	3, 4	9 383	10 573
Annen driftskostnad	7, 11, 13	134 290	130 377
Sum driftskostnader		580 804	482 307
Driftsresultat		26 096	30 884
Finansinntekter og finanskostnader			
Renteinntekt fra foretak i samme konsern		8	0
Annen renteinntekt		59	278
Annen finansinntekt		69	45
Rentekostnad til foretak i samme konsern	7	106	0
Annen rentekostnad		616	541
Annen finanskostnad		325	241
Resultat av finansposter		-911	-459
Ordinært resultat før skattekostnad		25 185	30 425
Skattekostnad på ordinært resultat	5	5 344	6 958
Ordinært resultat		19 842	23 467
Årsresultat	6	19 842	23 467
Overføringer			
Avsatt konsernbidrag		16 041	26 843
Avsatt fra annen egenkapital		3 800	-3 376
Sum overføringer		19 842	23 467

Side 2



This file is sealed with a digital signature.
The seal is a guarantee for the authenticity



Balanse

Avonova Helse AS

Beløp i 1000 kroner	Note	2021	2020
Eiendeler			
Anleggsmidler			
Immaterielle eiendeler			
Utsatt skattefordel	5	2 128	2 948
Goodwill	3	5 565	5 080
Sum immaterielle eiendeler		7 694	8 028
Varige driftsmidler			
Driftsløsøre, inventar o.a. utstyr	4	20 639	18 928
Sum varige driftsmidler		20 639	18 928
Finansielle driftsmidler			
Lån til foretak i samme konsern	7	9 300	21 639
Investeringer i aksjer og andeler		163	163
Sum finansielle anleggsmidler		9 463	21 802
Sum anleggsmidler		37 796	48 758
Omløpsmidler			
Lager av varer og annen beholdning		106	94
Fordringer			
Kundefordringer	14	61 262	71 389
Andre kortsiktige fordringer		5 447	7 249
Fordringer på selskap i samme konsern	7	158 210	100 239
Sum fordringer		224 919	178 878
Bankinnskudd, kontanter o.l.	9	1 455	220
Sum omløpsmidler		226 481	179 191
Sum eiendeler		264 277	227 949

Side 3



This file is sealed with a digital signature.
The seal is a guarantee for the authenticity



Balanse

Avonova Helse AS

Beløp i 1000 kroner	Note	2021	2020
Egenkapital og gjeld			
Innskutt egenkapital			
Aksjekapital	6	2 071	2 071
Annen innskutt egenkapital	6	75 806	75 806
Overkurs	6	328	328
Sum innskutt egenkapital		78 206	78 206
Opptjent egenkapital			
Annen egenkapital	6	-33 624	-37 424
Sum opptjent egenkapital		-33 624	-37 424
Sum egenkapital	6	44 581	40 781
Gjeld			
Annen langsiktig gjeld			
Kortsiktig gjeld			
Leverandørgjeld		20 224	10 316
Skyldig offentlige avgifter		27 224	27 622
Forskudd fra kunder	12	97 938	100 262
Gjeld til selskaper i samme konsern	7	25 700	112
Annen kortsiktig gjeld		48 610	48 856
Sum kortsiktig gjeld		219 695	187 168
Sum gjeld		219 695	187 168
Sum egenkapital og gjeld		264 277	227 949

Oslo, 31.05.2022

Styret i Avonova Helse AS

Espen Selboskar
styremedlem

Sara Elisabet Uggelberg
styremedlem

Liv Østbye
Styreleder / Daglig leder

Side 4



This file is sealed with a digital signature.
The seal is a guarantee for the authenticity



Indirekte kontantstrøm

Avonova Helse AS

	Note	2021	2020
Kontantstrømmer fra operasjonelle aktiviteter			
		25 185	30 425
+ Resultat før skattekostnad		9 383	10 573
+ Ordinære avskrivninger		-12	-94
+/- Endring i varelager		10 127	-14 147
+/- Endring i kundefordringer		9 908	3 234
+/- Endring i leverandørgjeld		-18 826	11 868
+/- Endring i andre tidsavgrensingsposter		-2 324	8 871
+/- Forskudd fra kunder		<u>33 441</u>	<u>50 730</u>
= Netto kontantstrøm fra operasjonelle aktiviteter			
Kontantstrømmer fra investeringsaktiviteter			
- Utbetalinger ved kjøp av varige driftsmidler		10 010	5 441
- Utbetalinger ved kjøp av aksjer og andeler i andre foretak		1 740	0
+ Endring innestående konsernkontoordning		-64 720	-31 834
+ Endring konsernmellomværende		78 678	-13 465
= Netto kontantstrøm fra investeringsaktiviteter		<u>2 209</u>	<u>-50 740</u>
Kontantstrømmer fra finansieringsaktiviteter			
- Utbetalinger av konsernbidrag		34 415	0
= Netto kontantstrøm fra finansieringsaktiviteter		<u>-34 415</u>	<u>0</u>
Netto endring i kontanter og kontantekvivalenter		<u>1 235</u>	<u>-10</u>
+ Beh. av kont. og kontantekvivalenter ved per. begynnelse		220	230
= Beh. av kont. og kontantekvivalenter ved per. slutt		<u>1 455</u>	<u>220</u>



Avonova Helse AS

Note 1 Regnskapsprinsipper

Årsregnskapet for 2021 er avlagt i henhold til regnskapsloven av 1998 og god regnskapsskikk i Norge.

Bruk av estimater

Ved utarbeidelse av årsregnskapet har selskapets ledelse benyttet estimater basert på beste skjønn og forutsetninger som er vurdert å være realistiske. Regnskapsestimatene evalueres løpende og kan avvike fra de oppnådde resultatene siden det vil kunne oppstå situasjoner eller endringer i markedsforhold som kan medføre at estimatene endres. Estimaterne er vurdert å være beste estimat ut fra de opplysninger som foreligger på tidspunkt for regnskapsavleggelsen. Nedenfor omtales de viktigste områdene hvor det foreligger regnskapsestimater og skjønsmessige vurderinger, og som kan være gjenstand for endringer i balanseførte verdier i fremtidige perioder.

Området med størst risiko for vesentlige endringer er balanseført goodwill og immaterielle eiendeler oppstått i forbindelse med oppkjøp. Dette gjelder både fordi beløpene er betydelig og at verdien er basert på innregningsprinsipper fra kjøpsverdiallokeringer. Etter endring av regnskapsprinsipp amortiseres goodwill over 15 år. Ved indikasjoner på verdifall utarbeides det en verdifallstest. Denne testen bygger på estimater av verdier på kontantgenererende enheter som goodwill og immaterielle eiendeler er henført til. Estimaterne bygger på forutsetninger om forventet fremtidig kontantstrøm som neddiskonteres med en valgt diskonteringsrente. Sistnevnte tar utgangspunkt i konsernets veide gjennomsnittlige kapitalkostnad (WACC). Allokering av goodwill til kontantstrømgenererende enhet foretas på tidspunkt for oppkjøp. Varige driftsmidler er i en annen kategori enn goodwill og immaterielle eiendeler. Disse bygger i stor grad på en direkte betalt kostpris, men også her er verdiene i stor grad avhengig av estimater om fremtidig inntjening og utnyttbar levetid. Endringer i forutsetningene kan medføre at verdiene vil kunne endres betydelig.

Klassifisering og vurdering av balanseposter

Eiendeler/gjeld som knytter seg til varekretsløpet og poster som forfaller til betaling innen ett år etter balansedagen, er klassifisert som omløpsmidler/kortsiktig gjeld. Vurdering av omløpsmidler/kortsiktig gjeld skjer til lavest/høyeste verdi av anskaffelseskost og virkelig verdi. Virkelig verdi er definert som antatt fremtidig salgspris redusert med forventede salgskostnader. Andre eiendeler er klassifisert som anleggsmidler. Vurdering av anleggsmidler skjer til anskaffelseskost. Anleggsmidler som forringes avskrives. Dersom det finner sted en verdireduksjon som ikke er forbigående, foretas en nedskrivning av anleggsmidlet.

Inntektsføringstidspunktet

Inntekter fra salg av varer resultatføres når levering har funnet sted og det vesentligste av risiko og avkastning er overført. Inntekter fra salg av tjenester inntektsføres i takt med opptjening. Kontraktene varierer mellom fastprisavtaler som i stor grad blir forskuddsfakturert, og oppdragsavtaler som faktureres etter gjennomført oppdrag/ medgått tid. Den delen av inntekten som forskuddsfaktureres blir periodisert over den perioden fakturaen gjelder for. Driftsinntektene er fratrukket merverdiavgift, rabatter, bonuser og fakturerte fraktkostnader.

Kostnadsføringstidspunkt (sammenstillingsprinsippet)

Utgifter sammenstilles med og kostnadsføres samtidig med de inntekter utgiftene kan henføres til. Utgifter som ikke kan henføres direkte til inntekter, kostnadsføres når de påløper.

Side 6



This file is sealed with a digital signature.
The seal is a guarantee for the authenticity



Avonova Helse AS

Offentlig tilskudd

Selskapet har i regnskapsåret tilbakebetalt deler av tilskudd fra staten som kompensasjon for tapt omsetning i forbindelse med Covid-19 for 2020. Beløpet er presentert brutto som negativ salgsinntekt i resultatregnskapet.

Goodwill

Goodwill som oppstår ved oppkjøp representerer anskaffelseskost ved oppkjøpet fratrukket virkelig verdi av selskapets andel av det oppkjøpte selskaps identifiserbare eiendeler, gjeld og betingede forpliktelser på oppkjøpstidspunktet. Goodwill innregnes første gang til kostpris og avskrives lineært over forventet levetid. Dersom det foreligger verdifall som ikke forventes å være forbigående nedskrives verdien til virkelig verdi.

Varige driftsmidler

Varige driftsmidler føres i balansen til anskaffelseskost, fratrukket akkumulerte avskrivninger. Utgifter forbundet med normalt vedlikehold og reparasjoner blir løpende kostnadsført. Utgifter ved større utskiftninger og fornyelser som øker driftsmidlenes levetid vesentlig, aktiveres. Operasjonell leasing kostnadsføres som vanlig leiekostnad, og klassifiseres som ordinær driftskostnad.

Avskrivninger

Ordinære avskrivninger er beregnet lineært over driftsmidlenes økonomiske levetid med utgangspunkt i historisk kostpris. Tilsvarende prinsipper legges til grunn for immaterielle eiendeler, herunder goodwill. Avskrivningene er klassifisert som ordinære driftskostnader.

Skatt

Skattekostnaden i resultatregnskapet omfatter både periodens betalbare skatt og endring i utsatt skatt. Utsatt skatt er beregnet med 22% på grunnlag av de midlertidige forskjeller som eksisterer mellom regnskapsmessige og skattemessige verdier, samt ligningsmessig underskudd til fremføring ved utgangen av regnskapsåret. Skatteøkende og skattereduserende midlertidige forskjeller som reverserer eller kan reversere i samme periode er utlignet og nettoført. Utsatt skattefordel er kun balanseført dersom det er sannsynlig at denne kan anvendes i fremtidige inntektsår.

Fordringer

Kundefordringer og andre fordringer oppføres til pålydende etter fradrag for avsetning til forventet tap. Avsetning til tap gjøres på grunnlag av individuelle vurderinger av de enkelte fordringene. Fordringer og gjeld til foretak i samme konsern er presentert netto dersom motpart er samme selskap og intensjonen er å gjøre opp postene netto, eksempelvis motregning.

Leieavtaler

Leieavtaler vurderes som operasjonell eller finansiell leasing ut fra en konkret vurdering av den enkelte leieavtale. De avtaler hvor det vesentligste av økonomisk risiko og kontroll anses å være overført fra utleier til selskaper, behandles som finansielle leieavtaler. Disse avtalene balanseføres. Øvrige leieavtaler betraktes som operasjonelle leieavtaler og balanseføres ikke.





Avonova Helse AS

Pensjonsordninger

Selskapet har en innskuddsbasert pensjonsordning. Selskapets forpliktelse overfor de ansatte består i å yte et avtalt tilskudd til den enkeltes pensjonssparing. Dette gjøres ved innskudd til et forsikringsselskap. Selskapet har ikke noen ytterligere betalingsforpliktelse eller risiko etter at innskuddene er betalt. Pensjonskostnaden tilsvarer periodens innskudd. Det eksisterer en pensjonsforpliktelse knyttet til en tidligere ansatt som hadde ytelsesordning. Forpliktelsen knyttet til denne ordningen er balanseført som pensjonsforpliktelse ved årsslutt.

Avsetninger

En avsetning innregnes når selskapet har en forpliktelse (rettslig eller selvpålagt) som en følge av en tidligere hendelse, det er sannsynlig (mer sannsynlig enn ikke) at det vil skje et økonomisk oppgjør som følge av denne forpliktelsen, og beløpets størrelse kan måles pålitelig.

Kontantstrømsoppstilling

Kontantstrømsoppstillingen er utarbeidet etter den indirekte metoden. Kontanter og kontantekvivalenter omfatter kontanter, bankinnskudd og andre kortsiktige, likvide plasseringer som umiddelbart og med uvesentlig kursrisiko kan konverteres til kjente kontantbeløp og med forfallsdato kortere enn tre måneder fra anskaffelsesdato.

Valuta

Transaksjoner i utenlandsk valuta omregnes til kursen på transaksjonstidspunktet. Pengeposter i utenlandsk valuta omregnes til norske kroner ved å benytte balansedagens kurs.

Fusjon

Rubicon Bedriftshelsetjeneste AS er i 2021 fusjonert inn i Avonova Helse AS





Avonova Helse AS

Note 2 Lønnskostnader, antall ansatte, godtgjørelser, lån til ansatte m.m.

Lønnskostnader	2021	2020
Lønninger	326 242	255 184
Arbeidsgiveravgift	48 198	34 546
Pensjonskostnader	17 318	13 692
Andre ytelser	1 853	1 032
Sum	393 611	304 454

Gjennomsnittlig antall årsverk: 472

Ytelser til ledende personer	Daglig leder	Styret
Lønn	1 618	0
Pensjonsutgifter	92	0
Honorarer	0	0
Annen godtgjørelse	97	0

Det er ikke betalt ut styrehonorar i 2021. Det er ikke stilt lån/sikkerhetsstillelse til adm.dir, styreleder, styremedlemmer eller andre nærstående parter.

Revisor

Kostnadsført honorar for revisjonsrelaterte tjenester fordeler seg som følger:

	2021	2020
Lovpålagt revisjon	387	568
Andre attestasjonstjenester	0	395
Skatterådgivning	0	0
Annen bistand	653	431
Sum	1 041	1 394

Sammensetning av samlede pensjoner og pensjonsforpliktelser

Selskapet er pliktig til å ha pensjon iht OTP. Selskapet etablerte allerede 01.07.2005 en kollektiv innskuddspensjon på beste lovlige bestemmelser (5% - 8%) og tilfredsstilte i forkant OTP-loven som kom på et senere tidspunkt. Alle nytilsatte etter 01.07.2005 inngår i denne kollektive ordningen.





Avonova Helse AS

Note 3 Immaterielle eiendeler

	Goodwill	Immaterielle eiendeler	Sum
Anskaffelseskost pr. 01.01.21	113 751	54 445	168 196
+ Tilgang kjøpte driftsmidler	1 522		1 522
= Anskaffelseskost 31.12.21	115 274	54 445	169 719
Av- og nedskrivninger pr. 01.01.21	108 672	54 445	163 117
+ Årets ordinære avskrivninger	1 037		1 037
= Av- og nedskrivninger pr. 31.12.21	109 709	54 445	164 154
Bokført verdi 01.01.21	5 080	0	5 080
+ Tilgang i året	1 522		1 522
- Årets avskrivning og nedskrivning	1 037	0	1 037
= Bokført verdi 31.12.21	5 565	0	5 565
Økonomisk levetid	10 år	Inntil 10 år	
Avskrivningsplan	Lineær	Lineær	

Note 4 Anleggsmidler

	Software	Driftsløsøre, inventar o.a. utstyr	Totalt
Anskaffelseskost 01.01.2021	70 039	54 474	124 513
Tilgang kjøpte driftsmidler	1 514	8 496	10 010
Anskaffelseskost 31.12.2021	71 553	62 970	134 523
Akk. av- og nedskrivninger 01.01.2021	51 111	54 474	105 585
Årets avskrivninger	3 115	5 231	8 346
Bokført verdi 31.12.2021	54 227	59 705	113 932
Akk. av- og nedskrivninger 01.01.2021	8 169	10 759	18 928
Avgang i forbindelse med fisjon, korr	0	48	48
Tilgang i året	1 514	8 496	10 010
Årets avskrivninger	-3 115	-5 231	-8 346
Akk. av- og nedskrivninger 31.12.2021	6 568	14 072	20 639
Økonomisk levetid	3-5 år	3-5 år	
Avskrivningsplan	Lineær	Lineær	

Side 10



This file is sealed with a digital signature.
The seal is a guarantee for the authenticity



Avonova Helse AS

Note 5 Skatt

Årets skattekostnad	2021	2020
Resultatført skatt på ordinært resultat:		
Betalbar skatt	0	0
Endring i utsatt skattefordel	811	88
Effekt fisjon	0	-701
Korreksjon endring i utsatt skattefordel 2020	8	0
Skatt på avgitt konsernbidrag	4 524	7 571
Skattekostnad ordinært resultat	5 344	6 958

Skattepliktig inntekt:

Ordinært resultat før skatt	25 185	30 425
Permanente forskjeller	223	152
Endring i midlertidige forskjeller	-4 842	8 387
Utnyttelse av fremførbart underskudd	0	-4 549
Avgitt konsernbidrag	-20 566	-34 415
Skattepliktig inntekt	0	0

Betalbar skatt i balansen:

Betalbar skatt på årets resultat	0	0
Betalbar skatt på avgitt konsernbidrag	0	0
Sum betalbar skatt i balansen	0	0

Beregning av effektiv skattesats:

Resultat før skatt	25 185	30 425
Beregnet skatt av resultat før skatt	5 541	6 694
Skatteeffekt av permanente forskjeller	49	33
Effekt av ikke balanseført utsatt skattefordel	-253	231
Effekt av korreksjon fra 2020	8	
Sum	5 344	6 958
Effektiv skattesats	21,2%	22,9 %

Skatteeffekten av midlertidige forskjeller og underskudd til fremføring som har gitt opphav til utsatt skatt og utsatte skattefordeler, spesifisert på typer av midlertidige forskjeller:





Avonova Helse AS

Note 5 Skatt forts.

	2021	2020	Endring
Varige driftsmidler	-4 370	-5 056	-686
Varebeholdning	0	0	0
Fordringer	-2 123	-1 072	1 051
Andre midlertidige forskjeller	22	-5 220	-5 242
Sum	-6 471	-11 348	-4 877
Akkumulert fremførbart underskudd	0	0	0
Inngår ikke i beregningen av utsatt skatt	-3 206	-2 053	1 153
Grunnlag for utsatt skattefordel / skatt	-9 677	-13 401	1 153
Utsatt skattefordel / skatt (22 %)	-2 129	-2 948	- 819

Note 6 Egenkapital

	Aksjekapital	Overkurs	Annen innskutt egenkapital	Annen egenkapital	Sum
Pr. 01.01.2021	2 071	328	75 806	-37 424	40 781
Årets resultat	0	0	0	19 842	19 842
Avgitt konsernbidrag	0	0	0	-16 041	-16 041
Feil tidligere år	0	0	0	0	0
Fisjon Solutions	0	0	0	0	0
Sum pr. 31.12.2021	2 071	328	75 806	-33 624	44 581

Selskapets aksjekapital er på NOK 2 070 702 fordelt på 253 030 aksjer à kr 8,18362.

Aksjene eies 100% av Avonova Group AS.

Avonova Helse AS inngår i konsernregnskapet til Avonova Topco AS (foretningsadresse: Hieronymus Heyerdahls gate 1, 0610 Oslo). Konsernregnskapet kan fåes utlevert ved henvendelse i Foretaksregisteret.

Side 12



This file is sealed with a digital signature.
The seal is a guarantee for the authenticity



Avonova Helse AS

Note 7 Mellomværende med selskap i samme konsern m.v.

Selskap	Forbindelse	Transaksjon	Resultateffekt		Utestående beløp 31.12	
			2021	2020	2021	2020
Avonova Group AS	Morselskap	Mellomværende	0	0	-78	46 339
		Stabskostnader	0	34 028	0	0
		Konsernkonto	0	0	157 146	92 839
		Konsernbidrag	0	0	-20 399	-27 018
Avonova Häläa AB	Sösterselskap	Stabskostnader	16 585	0	-4 403	0
		Stabsinntekt	3 553			
Avonova Solutions AS	Sösterselskap	Konsernbidrag	0	0	-167	-7 396
		Fisjonsfordring	0	0	0	14 685
		Stabsinntekt	3 076			
		Mellomværende			7 239	
Avonova Holdco AS	Konsernselskap	Mellomværende	0	0	2 228	2 000
Avonova Bidco AB	Konsernselskap	Mellomværende	0	0	0	318
Sum			23 215	34 028	141 566	121 767

Transaksjoner med søsterselskapet Avonova Häläa AB gjelder administrative tjenester som leveres fra Avonova Häläa til Avonova Helse og omvendt. Alle transaksjoner eller avtaler med nærstående parter er foretatt på armlengdes avstand og gjennomføres til virkelig verdi.

Selskapets bankkonto er tilknyttet konsernkontoordning eiet av Avonova Group AS. Dette innebærer at bankinnskudd formelt sett er eiet av Avonova Group AS. Avonova Helse AS sin andel av innskudd på konsernkontoordning er presentert som fordring på morselskap, tilsvarende er trekk på konsernkontoordningen presentert som gjeld.

Avgitt konsernbidrag er nettet mot fordringer på konsernselskap i regnskapet, ettersom motpart er samme selskap og intensjonen er å gjøre opp postene netto, eksempelvis motregning.

Note 8 Garantiansvar

Selskapet har tiltrådt låneavtalen som tilleggsgarantist på lån som Avonova Bidco AB har hos DnB. Avonova Helse AS har avgitt følgende sikkerheter: Pant i driftstilbehör, pant i varelager, factoringpant og pant i bankkonti.

Det er i tillegg stilt sikkerhet for 2 husleieavtaler tilsvarende TNOK 4 135

Note 9 Bundne bankinnskudd

Selskapet har en skattetrekksgaranti på 17,6 MNOK i DnB pr 31.12.2021.

Konsernet har en tilgjengelig kassakreditt på 55 MNOK der Avonova Helse inngår. Det er ikke foretatt trekk på kassakreditten pr. 31.12.2021.





Avonova Helse AS

Note 10 Salgsinntekter

Alle inntekter er relatert til salg av helsetjenester i Norge.

	2021	2020
Salgsinntekter HMS	600 271	512 144
Annen driftsinntekt (2021 stabsinntekt)	6 630	1 048
Sum inntekter	606 900	513 191

Note 11 Annen driftskostnad

	2021	2020
Leie av lokaler	47 582	53 279
Stabskostnader bel fra søsterselskap/mor (2020)	16 585	34 028
Diverse driftskostnader	30 259	15 518
Honorar eksternt bistand	9 264	3 332
Kontorkostnader	14 652	12 899
Bilkostnader	229	184
Reisekostnader	9 284	8 065
Salg-/reklamekostnader	4 809	2 140
Kontingenter og gaver	955	997
Tap på krav/endring tapsavsetning	671	-64
Sum annen driftskostnad	134 290	130 377

Note 12 Forskudd fra kunder

Avonova Helse AS har avtale om forskuddsfakturering for en del av sine kundekontrakter. Forskudd fra kunder er i sin helhet knyttet til forskuddsfakturering. Beløpet blir inntektsført i den perioden som inntekten gjelder.

Note 13 Leieforpliktelser

Selskapets fremtidige leieforpliktelser fordeler seg som følger:

Fordeling	Beløp
Årets leieforpliktelse	48 241
Leieforpliktelse 0-1 år	57 602
Leieforpliktelse 1-5 år	132 826
Leieforpliktelse 5 år og etterfølgende	29 007
Sum	267 676

Leieforpliktelse er relatert til leasing av biler og husleie.





Avonova Helse AS

Note 14 Kundefordringer

Kundefordringer er ført netto i balansen etter fradrag for avsetning til tap på fordringer.

	2021	2020
Brutto kundefordringer	63 533	72 995
Avsetning til tap	-2 270	-1 605
Netto kundefordringer	61 262	71 389
Ikke forfalt	39 077	43 161
Forfalte fordringer	22 185	28 228

Forfalte fordringer fordeler seg som følger:

	2021	2020
1-60 dager	19 533	16 496
61-120 dager	1 189	8 043
Over 120 dager	1 463	3 689
Sum	22 185	28 228

Note 15 Offentlig tilskudd

Selskapet har i 2021 tilbakebetalt en andel av offentlig tilskudd i forbindelse med refusjon av faste utgifter grunnet stort omsetningsfall i månedene etter mars 2020 mot 2019. Samlet støtte fra staten i 2020 var på 5 611 tNOK, og gjaldt for månedene mars, april og mai 2020. Av disse er tNOK 1 728 tilbakebetalt i 2021.

Note 16 COVID-19/Ukraina-krisen

I 2021 har selskapet vært påvirket av COVID-19 og tilpasset driften etter rådene fra sentrale myndigheter. Selskapet har levert mye Covid-19 testing og flere tjenester er levert digitalt. Det jobbes nå med å komme tilbake til normal leveranse av de tradisjonelle HMS tjenestene.

Selskapet har satt opp et kriseteam som betjener kunder som er berørt av Ukraina-krisen, vi tilbyr også bistand til egne ansatte som er direkte berørt. Utover dette berøres ikke driften i selskapet av Ukraina-krisen.

Likviditetsmessig har konsernet tilgang til likvider via kassakreditt og eksterne lån. Det er løpende og god dialog med aksjonærer og kredittinstitusjoner for å sikre likviditeten. Likviditetssituasjonen anses tilfredsstillende på tidspunktet for avleggelse av årsregnskap.





Til generalforsamlingen i Avonova Helse AS

Uavhengig revisors beretning

Konklusjon

Vi har revidert Avonova Helse AS' årsregnskap som består av balanse per 31. desember 2021, resultatregnskap og indirekte kontantstrøm for regnskapsåret avsluttet per denne datoen og noter til årsregnskapet, herunder et sammendrag av viktige regnskapsprinsipper.

Etter vår mening

- oppfyller årsregnskapet gjeldende lovkrav, og
- gir årsregnskapet et rettviseende bilde av selskapets finansielle stilling per 31. desember 2021, og av dets resultater og kontantstrømmer for regnskapsåret avsluttet per denne datoen i samsvar med regnskapslovens regler og god regnskapsskikk i Norge.

Grunnlag for konklusjonen

Vi har gjennomført revisjonen i samsvar med de internasjonale revisjonsstandardene International Standards on Auditing (ISA-ene). Våre oppgaver og plikter i henhold til disse standardene er beskrevet nedenfor under *Revisors oppgaver og plikter ved revisjonen av årsregnskapet*. Vi er uavhengige av selskapet slik det kreves i lov, forskrift og International Code of Ethics for Professional Accountants (inkludert internasjonale uavhengighetsstandarder) utstedt av the International Ethics Standards Board for Accountants (IESBA-reglene), og vi har overholdt våre øvrige etiske forpliktelser i samsvar med disse kravene. Innhentet revisjonsbevis er etter vår vurdering tilstrekkelig og hensiktsmessig som grunnlag for vår konklusjon.

Øvrig informasjon

Styret og daglig leder (ledelsen) er ansvarlige for informasjonen i årsberetningen. Øvrig informasjon omfatter informasjon i årsrapporten bortsett fra årsregnskapet og den tilhørende revisjonsberetningen. Vår konklusjon om årsregnskapet ovenfor dekker ikke informasjonen i årsberetningen.

I forbindelse med revisjonen av årsregnskapet er det vår oppgave å lese årsberetningen. Formålet er å vurdere hvorvidt det foreligger vesentlig inkonsistens mellom årsberetningen og årsregnskapet og den kunnskap vi har opparbeidet oss under revisjonen av årsregnskapet, eller hvorvidt informasjon i årsberetningen ellers fremstår som vesentlig feil. Vi har plikt til å rapportere dersom årsberetningen fremstår som vesentlig feil. Vi har ingenting å rapportere i så henseende.

Basert på kunnskapen vi har opparbeidet oss i revisjonen, mener vi at årsberetningen

- er konsistent med årsregnskapet og
- inneholder de opplysninger som skal gis i henhold til gjeldende lovkrav.

PricewaterhouseCoopers AS, Dronning Eufemias gate 71, Postboks 748 Sentrum, NO-0106 Oslo
T: 02316, org. no.: 987 009 713 MVA, www.pwc.no
Statsautoriserte revisorer, medlemmer av Den norske Revisorforening og autorisert regnskapsførerselskap



Uavhengig revisors beretning - Avonova Helse AS



Ledelsens ansvar for årsregnskapet

Ledelsen er ansvarlig for å utarbeide årsregnskapet og for at det gir et rettviseende bilde i samsvar med regnskapslovens regler og god regnskapsskikk i Norge. Ledelsen er også ansvarlig for slik internkontroll som den finner nødvendig for å kunne utarbeide et årsregnskap som ikke inneholder vesentlig feilinformasjon, verken som følge av misligheter eller utilsiktede feil.

Ved utarbeidelsen av årsregnskapet må ledelsen ta standpunkt til selskapets evne til fortsatt drift og opplyse om forhold av betydning for fortsatt drift. Forutsetningen om fortsatt drift skal legges til grunn for årsregnskapet så lenge det ikke er sannsynlig at virksomheten vil bli avvirket.

Revisors oppgaver og plikter ved revisjonen av årsregnskapet

Vårt mål er å oppnå betryggende sikkerhet for at årsregnskapet som helhet ikke inneholder vesentlig feilinformasjon, verken som følge av misligheter eller utilsiktede feil, og å avgi en revisjonsberetning som inneholder vår konklusjon. Betryggende sikkerhet er en høy grad av sikkerhet, men ingen garanti for at en revisjon utført i samsvar med ISA-ene, alltid vil avdekke vesentlig feilinformasjon som eksisterer. Feilinformasjon kan oppstå som følge av misligheter eller utilsiktede feil. Feilinformasjon blir vurdert som vesentlig dersom den enkeltvis eller samlet med rimelighet kan forventes å påvirke økonomiske beslutninger som brukerne foretar basert på årsregnskapet.

For videre beskrivelse av revisors oppgaver og plikter vises det til:
<https://revisorforeningen.no/revisjonsberetninger>

Oslo, 1. juni 2022
PricewaterhouseCoopers AS

Marius Thorsrud
Statsautorisert revisor
(elektronisk signert)

(2)



 Securely signed with Brevio

Revisjonsberetning

Signers:

Name	Method	Date
Thorsrud, Marius	BANKID_MOBILE	2022-07-12 19:58

This document package contains:

- Closing page (this page)
- The original document(s)
- The electronic signatures. These are not visible in the document, but are electronically integrated.



This file is sealed with a digital signature.
The seal is a guarantee for the authenticity
of the document.



[Admincontrol](#)

List of Signatures Page 1/1

Årsberetning 2021 for Avonova Helse AS.pdf

Name	Method	Signed at
Østbye, Liv	BANKID_MOBILE	2022-06-08 17:47 GMT+02
SARA JINNEROT UGGELBERG	BANKID	2022-05-31 12:10 GMT+02
Selboskar, Espen	BANKID	2022-05-30 21:14 GMT+02



This file is sealed with a digital signature. The seal is a guarantee for the authenticity of the document.

External reference: 63AD2CF27D0B42A1B89842C52A474CD6



avonova

Årsberetning 2021

Avonova Helse AS (org.nr 884 039 312)

Virksomhetens art og lokalisering

Avonova Helse AS er et privateid selskap med privat helse som forretningside. Formålet med selskapet er å levere helse- og omsorgsrelaterte produkter og tjenester og alt som naturlig står i forbindelse med dette. Selskapet driver landsdekkende virksomhet fra 55 lokasjoner. Selskapets hovedkontor ligger på Helsfyr i Oslo.

Avonova Helse er Norges ledende og største leverandør av bedriftshelsetjenester med tilhørende tjenester og har ca. 8.000 aktive bedriftskunder over hele landet.

Avonova Helse AS er et 100 % eiet datterselskap av Avonova Group AS.

Selskapets stilling og resultat av virksomheten

Aksjekapitalen i selskapet utgjør per 31.12.2021 TNOK 2 071, og selskapets samlede egenkapital per 31.12.2021 er TNOK 44 581. Videre viser driften en total omsetning på TNOK 606 900 og et positivt årsresultat på TNOK 19 842.

Årsregnskapet for 2021 er satt opp under forutsetning av fortsatt drift. Styret bekrefter at forutsetningene om fortsatt drift er til stede, i samsvar med regnskapsloven § 3-3a. Til grunn for forutsetningen ligger budsjetter og likviditetsprognoser for de kommende månedene og årene. Styret understreker at det normalt er betydelig usikkerhet knyttet til fremtidige forhold.

Det er styrets oppfatning at det fremlagte resultatregnskapet og balanse for regnskapsåret 2021 med tilhørende noter, gir et rettviseende bilde av selskapets stilling og resultat. Selskapet har hatt stort fokus på leveranse og utvikling av sine digitale tjenester og har hatt en stor økning i leveranse av COVID-19 relaterte tjenester. Utover det som fremgår av årsregnskapet, kjenner ikke styret til forhold vedrørende marked og prisutvikling som er av vesentlig interesse for å bedømme selskapet.

Finansiell risiko

Selskapets EK-andel per 31.12.2021 var på 16,9 %. Selskapets kontantstrøm kommer i hovedsak fra den operasjonelle virksomheten, i 2021 var den på TNOK 33 441. Kontantstrøm fra investeringsaktiviteter knytter seg til investering i driftsmidler og endringer i konsernmellomværende, i 2021 er den på TNOK 2 209 (TNOK -50 740 i 2020). Endringen i investeringsaktiviteter er i all hovedsak relatert til økt innskudd i konsernets konsernkontoordning, samt andre endringer i konsernmellomværende.

Likviditetsbeholdningen, inkluder innestående på konsernkontoordning, per 31.12.2021 var på TNOK 158 602 (TNOK 92 426 per 31.12.2020). Via konsernkontoordningen har selskapet



This file is sealed with a digital signature.
The seal is a guarantee for the authenticity

også tilgang til konsernets trekkfasiliteter. Likviditetssituasjonen anses følgelig tilfredsstillende.

Selskapet er for øvrig i liten grad eksponert for kredittisiko, renterisiko og valutarisiko.

Fremtidsutsikter

2021 ble et godt år for virksomheten, det ble levert mye på Covid19 relaterte tjenester og selskapet jobbet aktivt med å tilpasse seg situasjonen til enhver tid. Selskapet har gjennom året gjort flere endringer på administrativ side for økt effektivisering fremover. Pandemien har ført til økt sykefravær blant egne ansatte og kunder i januar og februar 2022 og dette har gitt noe redusert produksjon, dette bedret seg fra mars. Selskapet har satt opp et kriseteam som betjener kunder som er berørt av Ukraina-krisen, vi tilbyr også bistand til egne ansatte som er direkte berørt. Utover dette berøres ikke driften i selskapet av Ukraina-krisen. Utsiktene fremover er gode, selskapet budsjetterer med omsetningsøkning og forbedrede marginer. Dette begrunnes blant annet i markedets økende fokus på sykefravær og helse generelt. Styret understreker at det normalt er betydelig usikkerhet knyttet til vurderinger av fremtidige forhold.

Personalet og arbeidsmiljøet

Avonova Helse AS hadde i 2021 gjennomsnittlig antall årsverk på 472. Selskapet er en ledende kompetansebedrift og arbeidsmiljøet i virksomheten betegnes som godt. Virksomheten har positive medarbeidere som daglig bidrar til realisering av virksomhetens verdier og mål. Selskapet er ISO-sertifisert etter ISO 9001 standarden samt etter ISO 14001 (miljø).

Det er ikke rapportert om vesentlige skader eller arbeidsulykker fra virksomheten i 2021.

For selskapet er det registrert et sykefravær på 4,48 % i 2021, sammenlignet med 8 % i 2020. Det jobbes aktivt med sykefraværsoppfølging og nærværsfaktorer i hele organisasjonen.

Likestillingsredegjørelse

«Vi jobber for likestilling og mot diskriminering på bakgrunn av kjønn, graviditet, permisjon ved fødsel eller adopsjon, omsorgsoppgaver, etnisitet, religion, livssyn, funksjonsnedsettelse, seksuell orientering, kjønnsidentitet og kjønnsuttrykk og kombinasjoner av disse grunnlagene»

Del 1: Tilstand for kjønnslikestilling

I Avonova er våre ansatte vår viktigste styrke, og vi har i flere år hatt et sterkt fokus på likestilling mellom kjønnene. Vi har et klart mål om at våre ansatte skal ønske å forbli i firmaet også i faser av livet hvor balansen mellom arbeid og familieliv må være et fokus. I Avonova jobber vi tett sammen med de tillitsvalgte og vi har etablert flere ordninger som søker å ivareta våre ansattes behov:

- Full dekning av lønn under fødselspermisjon, med forskuttering av lønn samt dekning av overskytende beløp utover statens satser.



This file is sealed with a digital signature.
The seal is a guarantee for the authenticity



- Fulle sykepengerettigheter fra dag 1 etter retur fra permisjon.
- Full dekning av pensjon og forsikringer under foreldrepermisjon.
- Tilrettelegging for redusert arbeidstid/Flextid og arbeidsbelastning i forbindelse med balansering av jobb og fritid.
- Lik lønn mellom kjønnene i de ulike stillingskategoriene*

*I Avonova har vi individuell avlønning. Vi arbeider imidlertid aktivt for at gjennomsnittlig lønn skal være balansert mellom kjønnene samtidig som avlønnen er basert på kompetanse, erfaring og ansiennitet. Hver enkelt sin innsats og progresjon vil være ulik og vi har etablert systemer for lederstøtte og tilrettelegging slik at alle våre ansatte skal ha de samme forutsetninger der hvor arbeidsgiver kan påvirke. Hver enkelt sin innsats og progresjon vil være ulik også innenfor stillingskategoriene, og individuell avlønning vil derfor kunne variere.

I Avonova er det ulike stillingskategorier basert på utdanning, erfaring og ansiennitet. I Avonova har vi definert følgende stillingskategorier som representerer de fleste ansatte (kun kategorier med minimum 5 av hvert kjønn representeres):

- HMS Rådgiver
- Bedriftssykepleier
- Bedriftslege/Lege
- Yrkeshygieniker
- Bedriftsfysioterapeut
- Fysioterapeut
- Psykolog
- Organisasjonspsykolog
- Ergoterapeut
- Avdelingsleder
- Teamleder
- Key Account Manager (KAM)

En kartlegging i Avonova fra 2021 viser følgende tilstand for generell kjønnsbalanse i bedriften:

- ***kjønnsbalansen totalt i virksomheten*** (582 ansatte; 458 Kvinner og 124 Menn)
- *midlertidig ansatte* (48 ansatte; 38 Kvinner og 10 Menn)
- *ansatte i deltidsstillinger* (138 ansatte; Kvinner 118 og menn 20)

En kartlegging fra 2021 viser følgende tilstand for lønn mellom kjønnene:

- *lønnforskjeller på ulike stillingsnivå/grupper*
- *lønnforskjell totalt i virksomheten*
- *kjønnsfordeling på ulike stillingsnivåer/grupper*



This file is sealed with a digital signature.
The seal is a guarantee for the authenticity

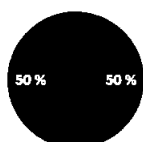


	<i>Kvinnens % av menns lønn</i>
<i>Avd. leder</i>	96%
<i>Teamleder</i>	92%
<i>Bedriftslege/lege</i>	90%
<i>Bedriftssykepleier</i>	104%
<i>Organisasjonspsykolog</i>	95%
<i>Psykolog</i>	91%
<i>Yrkeshygieniker</i>	92%
<i>Bedriftsfysioterapeut</i>	101%
<i>Ergoterapeut</i>	94%
<i>Fysioterapeut</i>	96%
<i>HMS-rådgiver/</i>	111%
<i>KAM</i>	97%
<i>Gj.snitt ovenstående</i>	97%

Kjønnsbalanse i lederstillinger og andre måleparametere

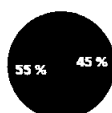
DRIFTSLEDELSE

■ Kvinne ■ Mann



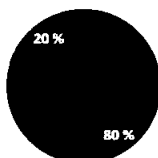
UTVIDET DRIFTSLEDELSE

■ Kvinne ■ Mann



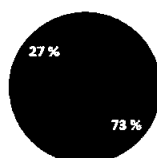
AVONOVA HELSE TOTAL

■ Kvinne ■ Mann



AVDELINGSLEDERE

■ Kvinne ■ Mann



This file is sealed with a digital signature.
The seal is a guarantee for the authenticity



Avonova som arbeidsgiver tilrettelegger for både heltid og deltidsstillinger ihht den ansattes behov. Ansatte kan også i perioder be om redusert stilling etter ønske og behov som det tilrettelegges for. Det er liten eller ingen grad av ufrivillig deltid i selskapet.

Stillingsnivåer og lønn

I prosjektet «roller, rollebeskrivelser og lønnsnivå» vil det i 2021-2022 defineres stillingsnivåer og lønnsnivåer innen hver stillingskategori som en del av one brand one company strategien. I dette prosjektet vil det legges vekt på beregningen av lønnsforskjeller for fastlønn og ulike tillegg, bonuser og goder for regnskapsåret. Vi vil også vurdere likt arbeid og arbeid av lik verdi i utformingen av stillingsnivåene. Utformingen av stillingsnivåene vil baseres på eksisterende stillingskategorier i virksomheten og en vurdering av hvilke stillinger som inngår i de ulike nivåene. De tillitsvalgte vil inngå i arbeidet med stillingskategoriene gjennom både karriereplan samt Personalhåndboken.

Midlertidig ansatte, deltidsansatte og uttak av foreldrepermisjon

Ansatte kan selv søke om redusert arbeid, og dette er da etter eget ønske. Vår kartlegging for 2022 planlegges det å undersøke grundigere om ansatte i deltid har et ønske om en høyere stillingsprosent.

Del 2: Tiltak for likestilling

Arbeidsmiljøkartlegging

I våre årlige arbeidsmiljøkartlegginger stilles det spørsmål rundt trakassering og mobbing. Det gjennomføres risikovurderinger og utarbeides årlige handlingsplaner på bakgrunn av disse resultatene. Selskapet har også høyt fokus på bruk av varslingsrutiner.

Lønnskartlegging

Vi gjennomførte i 2021 en lønnskartlegging hvor vi analyserer lønnsforskjeller mellom kjønn i alle stillingskategorier og sammenligner opp mot utdanning og ansiennitet og vurderer årlig behov for utjevning av forskjeller basert på diskriminerende faktorer. I 2019 ble det implementert en politikk hvor på begge kjønn opparbeider full feriepengeopptjening i foreldrepermisjon for å utjevne kjønnsforskjeller der hvor regelverket ikke regulerte lik opptjening ift lengden på permisjonen.

Ytre miljø

Selskapets virksomhet medfører ikke forurensning eller utslipp som kan være til skade for det ytre miljø.

Årsresultat og disponering

Selskapet fikk et overskudd på TNOK 19 842 etter skatt.



This file is sealed with a digital signature.
The seal is a guarantee for the authenticity



Det foreslås å avgi konsernbidrag med TNOK 16 041 (etter skatt). Dette dekkes av årets resultat, i tillegg overføres det TNOK 3 800 til annen egenkapital.

Oslo, den 31.05.2022

Liv Østbye
Styreleder / Daglig leder

Sara Elisabet Uggelberg
Styremedlem

Espen Selboskar
Styremedlem, ansatt rep.



This file is sealed with a digital signature.
The seal is a guarantee for the authenticity