



## ÅRSREGNSKAPET FOR REGNSKAPSÅRET 2024 - GENERELL INFORMASJON

### Enheten

Organisasjonsnummer:	952 214 934
Organisasjonsform:	Aksjeselskap
Foretaksnavn:	JÆGERGRUPPEN AS
Forretningsadresse:	Kokstadvegen 42B 5257 KOKSTAD

### Regnskapsår

Årsregnskapets periode:	01.01.2024 - 31.12.2024
-------------------------	-------------------------

### Konsern

Mørselskap i konsern:	Ja
Konsernregnskap lagt ved:	Ja

### Regnskapsregler

Regler for små foretak benyttet:	Nei
Benyttet ved utarbeidelsen av årsregnskapet til selskapet:	Regnskapslovens alminnelige regler
Benyttet ved utarbeidelsen av årsregnskapet til konsernet:	Regnskapslovens alminnelige regler

### Årsregnskapet fastsatt av kompetent organ

Bekreftet av representant for selskapet:	Per Joachim Jæger
Dato for fastsettelse av årsregnskapet:	26.03.2025

### Grunnlag for avgivelse

År 2024: Årsregnskapet er elektronisk innlevert
År 2023: Tall er hentet fra elektronisk innlevert årsregnskap fra 2024

*Det er ikke krav til at årsregnskapet m.v. som sendes til Regnskapsregisteret er undertegnet. Kontrollen på at dette er utført ligger hos revisor/enhetens øverste organ. Sikkerheten ivaretas ved at innsender har rolle/rettighet for innsending av årsregnskapet via Altinn, og ved at det bekreftes at årsregnskapet er fastsatt av kompetent organ.*

Brønnøysundregistrene, 11.06.2025



## Resultatregnskap

Beløp i: NOK	Note	2024	2023
<strong>RESULTATREGNSKAP</strong>			
<strong>Inntekter</strong>			
Salgsinntekt		1 595 649	1 332 473
Annen driftsinntekt		30 000	0
<strong>Sum inntekter</strong>		<strong>1 625 649</strong>	<strong>1 332 473</strong>
<strong>Kostnader</strong>			
Lønnskostnad	1,7	12 301 599	11 742 813
Avskrivning på varige driftsmidler og immaterielle eiendeler	2	52 975	
Annen driftskostnad	1	3 283 542	4 057 421
<strong>Sum kostnader</strong>		<strong>15 638 116</strong>	<strong>15 800 234</strong>
<strong>Driftsresultat</strong>		<strong>-14 012 467</strong>	<strong>-14 467 761</strong>
<strong>Finansinntekter og finanskostnader</strong>			
Inntekt på investering i datterselskap og tilknyttet selskap	3	43 017 452	40 000 407
Renteinntekt fra foretak i samme konsern	8	1 994 962	1 573 949
Annen renteinntekt		19 339	20 823
Annen finansinntekt		120 474	157 600
Verdiøkning andre finansielle instrumenter vurdert til virkelig verdi			1 686 302
<strong>Sum finansinntekter</strong>		<strong>45 152 227</strong>	<strong>43 439 081</strong>
Nedskrivning av andre finansielle anleggsmidler	3		12 000
Annen rentekostnad		2 406 208	2 224 037
Annen finanskostnad		3 828	567 769
<strong>Sum finanskostnader</strong>		<strong>2 410 036</strong>	<strong>2 803 806</strong>
<strong>Netto finans</strong>		<strong>42 742 191</strong>	<strong>40 635 275</strong>
<strong>Resultat før skattekostnad</strong>		<strong>28 729 724</strong>	<strong>26 167 514</strong>
Skattekostnad	5	-719 898	-673 898
<strong>Årsresultat</strong>	6	<strong>29 449 622</strong>	<strong>26 841 412</strong>
<strong>Overføringer og disponeringer</strong>			



## Resultatregnskap

<b>Beløp i: NOK</b>	<b>Note</b>	<b>2024</b>	<b>2023</b>
Avsatt til annen egenkapital		2 749 623	
Overført fra annen egenkapital			-1 158 589
Foreslått utbytte		26 700 000	28 000 000
<b>Sum overføringer og disponeringer</b>	<b>6</b>	<b>29 449 623</b>	<b>26 841 411</b>



## Balanse

Beløp i: NOK	Note	2024	2023
<b>BALANSE - EIENDELER</b>			
<b>Anleggsmidler</b>			
<b>Immaterielle eiendeler</b>			
Utsatt skattefordel	5	1 805 539	921 179
<b>Sum immaterielle eiendeler</b>		<b>1 805 539</b>	<b>921 179</b>
<b>Varige driftsmidler</b>			
Driftløsøre, inventar, verktøy, kontormaskin o.l.		18 000	18 000
Transportmidler		195 883	11 858
<b>Sum varige driftsmidler</b>	2	<b>213 883</b>	<b>29 858</b>
<b>Finansielle anleggsmidler</b>			
Investering i datterselskap	3	238 113 230	236 230 137
Lån til foretak i samme konsern	8	45 001 201	35 771 480
Investeringer i aksjer og andeler	3	925 300	6 544 960
Overdekning pensjonsmidler	7	1 892 561	1 803 847
<b>Sum finansielle anleggsmidler</b>		<b>285 932 292</b>	<b>280 350 424</b>
<b>Sum anleggsmidler</b>		<b>287 951 714</b>	<b>281 301 461</b>
<b>Omløpsmidler</b>			
<b>Varer</b>			
<b>Fordringer</b>			
Kundefordringer	8	470 050	737 800
Fordringer på selskap i samme konsern	8	21 112 096	23 715 627
Andre korsiktige fordringer		597 099	187 424
Fordring utbytte	8	32 000 000	28 000 000
<b>Sum fordringer</b>		<b>54 179 245</b>	<b>52 640 851</b>
<b>Bankinnskudd, kontanter og lignende</b>			
Bankinnskudd, kontanter og lignende	11	907 283	874 494
<b>Sum bankinnskudd, kontanter og lignende</b>		<b>907 283</b>	<b>874 494</b>
<b>Sum omløpsmidler</b>		<b>55 086 528</b>	<b>53 515 345</b>



## Balanse

Beløp i: NOK	Note	2024	2023
<b>SUM EIENDELER</b>		<b>343 038 242</b>	<b>334 816 806</b>
<b>BALANSE - EGENKAPITAL OG GJELD</b>			
<b>Egenkapital</b>			
<b>Innskutt egenkapital</b>			
Selskapskapital	4	2 100 000	2 100 000
Overkurs		242 879 932	242 879 932
<b>Sum innskutt egenkapital</b>		<b>244 979 932</b>	<b>244 979 932</b>
<b>Opptjent egenkapital</b>			
Annen egenkapital		1 591 035	-1 158 589
<b>Sum opptjent egenkapital</b>		<b>1 591 035</b>	<b>-1 158 589</b>
<b>Sum egenkapital</b>	6	<b>246 570 967</b>	<b>243 821 343</b>
<b>Gjeld</b>			
<b>Langsiktig gjeld</b>			
Pensjonsforpliktelser	7	14 062 893	12 127 502
<b>Sum avsetninger for forpliktelser</b>		<b>14 062 893</b>	<b>12 127 502</b>
<b>Annen langsiktig gjeld</b>			
Gjeld til kredittinstitusjoner	9,10	17 436 137	20 118 830
<b>Sum annen langsiktig gjeld</b>	9	<b>17 436 137</b>	<b>20 118 830</b>
<b>Sum langsiktig gjeld</b>		<b>31 499 030</b>	<b>32 246 332</b>
<b>Kortsiktig gjeld</b>			
Gjeld til kredittinstitusjoner		20 791 534	12 580 326
Leverandørgjeld	8	672 409	1 060 657
Skyldige offentlige avgifter		11 290 055	11 749 715
Utbytte	6	26 700 000	28 000 000
Kortsiktig konserngjeld	8	878 469	1 195 404
Annen kortsiktig gjeld		4 635 778	4 163 027
<b>Sum kortsiktig gjeld</b>		<b>64 968 245</b>	<b>58 749 129</b>
<b>Sum gjeld</b>		<b>96 467 275</b>	<b>90 995 461</b>



## Balanse

<b>Beløp i: NOK</b>	<b>Note</b>	<b>2024</b>	<b>2023</b>
<b>SUM EGENKAPITAL OG GJELD</b>		<b>343 038 242</b>	<b>334 816 804</b>



### Konsernets resultatregnskap

Beløp i: NOK	Note	2024	2023
<b>RESULTATREGNSKAP</b>			
<b>Inntekter</b>			
Salgsinntekt		2 369 320 946	2 576 243 663
Annen driftsinntekt		6 638 609	4 036 890
<b>Sum inntekter</b>		<b>2 375 959 555</b>	<b>2 580 280 553</b>
<b>Kostnader</b>			
Varekostnad		1 853 714 594	2 059 291 875
Lønnskostnad	3,4	281 845 958	273 394 629
Avskrivning på varige driftsmidler og immaterielle eiendeler	5,6	34 720 102	35 100 508
Nedskrivning av varige driftsmidler og immaterielle eiendeler	6	0	38 957
Annen driftskostnad	3	128 546 512	128 858 525
<b>Sum kostnader</b>		<b>2 298 827 166</b>	<b>2 496 684 494</b>
<b>Driftsresultat</b>		<b>77 132 389</b>	<b>83 596 059</b>
<b>Finansinntekter og finanskostnader</b>			
Inntekt på investering i datterselskap og tilknyttet selskap		2 006 577	
Annen renteinntekt		6 070 535	2 445 665
Annen finansinntekt		355 248	445 960
Verdiøkning andre finansielle instrumenter vurdert til virkelig verdi			2 090 889
<b>Sum finansinntekter</b>		<b>8 432 360</b>	<b>4 982 514</b>
Nedskrivning av finansielle eiendeler			12 000
Annen rentekostnad		19 305 262	20 732 035
Annen finanskostnad		812 067	1 708 357
<b>Sum finanskostnader</b>		<b>20 117 329</b>	<b>22 452 392</b>
<b>Netto finans</b>		<b>-11 684 969</b>	<b>-17 469 878</b>
<b>Resultat før skattekostnad</b>		<b>65 447 420</b>	<b>66 126 181</b>
Skattekostnad	7	15 550 524	15 852 440
<b>Årsresultat</b>		<b>49 896 896</b>	<b>50 273 741</b>



## Konsernets resultatregnskap

<b>Beløp i: NOK</b>	<b>Note</b>	<b>2024</b>	<b>2023</b>
Minoritetsinteresser		3 469 946	4 162 138
<b>Årsresultat etter minoritetsinteresser</b>		<b>46 426 950</b>	<b>46 111 603</b>



## Konsernets balanse

Beløp i: NOK	Note	2024	2023
<b>BALANSE - EIENDELER</b>			
<b>Anleggsmidler</b>			
<b>Immaterielle eiendeler</b>			
Utsatt skattefordel	7	551 326	118 866
Goodwill	4	40 758 852	47 603 833
<b>Sum immaterielle eiendeler</b>		<b>41 310 178</b>	<b>47 722 699</b>
<b>Varige driftsmidler</b>			
Tomter, bygninger og annen fast eiendom	6	176 842 286	163 518 253
Transportmidler	6	10 529 985	17 576 225
Driftsløsøre, inventar, verktøy, kontormaskiner og lignende	6	48 601 078	64 184 499
<b>Sum varige driftsmidler</b>		<b>235 973 349</b>	<b>245 278 977</b>
<b>Finansielle anleggsmidler</b>			
Investeringer i tilknyttet selskap	8	1 119 525	
Investeringer i aksjer og andeler	8	5 072 881	22 551 939
Overdekning pensjonsmidler sikrede ordninger	4	9 536 597	7 769 383
<b>Sum finansielle anleggsmidler</b>		<b>15 729 003</b>	<b>30 321 322</b>
<b>Sum anleggsmidler</b>		<b>293 012 530</b>	<b>323 322 998</b>
<b>Omløpsmidler</b>			
<b>Varer</b>			
Varer	9	339 138 315	386 572 006
<b>Sum varer</b>		<b>339 138 315</b>	<b>386 572 006</b>
<b>Fordringer</b>			
Kundefordringer		97 143 910	121 239 431
Andre fordringer		46 507 240	43 342 495
<b>Sum fordringer</b>		<b>143 651 150</b>	<b>164 581 926</b>
<b>Bankinnskudd, kontanter og lignende</b>			
Bankinnskudd, kontanter og lignende	13	75 540 276	53 768 208
<b>Sum bankinnskudd, kontanter og lignende</b>		<b>75 540 276</b>	<b>53 768 208</b>
<b>Sum omløpsmidler</b>		<b>558 329 741</b>	<b>604 922 140</b>



## Konsernets balanse

Beløp i: NOK	Note	2024	2023
<b>SUM EIENDELER</b>		<b>851 342 271</b>	<b>928 245 138</b>
<b>BALANSE - EGENKAPITAL OG GJELD</b>			
<b>Egenkapital</b>			
<b>Innskutt egenkapital</b>			
Selskapskapital	10,11	2 100 000	2 100 000
Overkurs	11	242 879 932	242 879 932
<b>Sum innskutt egenkapital</b>		<b>244 979 932</b>	<b>244 979 932</b>
<b>Opptjent egenkapital</b>			
Annen egenkapital	11	72 356 804	52 629 854
<b>Sum opptjent egenkapital</b>		<b>72 356 804</b>	<b>52 629 854</b>
Minoritetsinteresser		9 690 894	9 312 448
<b>Sum egenkapital</b>		<b>327 027 630</b>	<b>306 922 234</b>
<b>Gjeld</b>			
<b>Langsiktig gjeld</b>			
Pensjonsforpliktelser	4	26 497 968	24 487 742
Utsatt skatt	7	0	0
<b>Sum avsetninger for forpliktelser</b>		<b>26 497 968</b>	<b>24 487 742</b>
<b>Annen langsiktig gjeld</b>			
Gjeld til kredittinstitusjoner	12,15	119 472 630	286 842 028
<b>Sum annen langsiktig gjeld</b>		<b>119 472 630</b>	<b>286 842 028</b>
<b>Sum langsiktig gjeld</b>		<b>145 970 598</b>	<b>311 329 770</b>
<b>Kortsiktig gjeld</b>			
Gjeld til kredittinstitusjoner	12	76 980 710	17 537 631
Leverandørgjeld		121 900 969	123 194 648
Betalbar skatt	7	15 987 301	16 558 150
Skyldige offentlige avgifter		57 995 903	52 318 514
Utbytte		29 791 500	31 535 000
Forskudd fra kunder		3 145 248	1 289 398




## Konsernets balanse

<b>Beløp i: NOK</b>	<b>Note</b>	<b>2024</b>	<b>2023</b>
Annen kortsiktig gjeld	11	72 542 412	67 559 793
<b>Sum kortsiktig gjeld</b>		<b>378 344 043</b>	<b>309 993 134</b>
<b>Sum gjeld</b>		<b>524 314 641</b>	<b>621 322 904</b>
<b>SUM EGENKAPITAL OG GJELD</b>		<b>851 342 271</b>	<b>928 245 138</b>



**JÆGER**

**Konsernet  
Jægergruppen  
2024**





**Konsernregnskap**

**Jægergruppen AS**

2024



## Konsernregnskap Jægergruppen AS Resultatregnskap

NOTE DRIFTSINNEKTER OG DRIFTSKOSTNADER	2024	2 023
Salgsinntekt	2 369 320 946	2 576 243 663
Annen driftsinntekt	6 638 609	4 036 890
<b>Sum driftsinntekter</b>	<b>2 375 959 555</b>	<b>2 580 280 553</b>
Varekostnad	1 853 714 594	2 059 291 875
3, 4 Lønnskostnad	281 845 958	273 394 629
5, 6 Avskrivning på varige driftsmidler og immaterielle eiendeler	34 720 102	35 100 508
6 Nedskrivning av varige driftsmidler og immaterielle eiendeler	0	38 957
3 Annen driftskostnad	128 546 512	128 858 525
<b>Sum driftskostnader</b>	<b>2 298 827 166</b>	<b>2 496 684 493</b>
<b>Driftsresultat</b>	<b>77 132 389</b>	<b>83 596 059</b>
<b>FINANSINNEKTER OG FINANSKOSTNADER</b>		
Renteinntekt	6 070 535	2 445 665
Inntekt på investering i tilknyttet selskap	2 006 577	0
Annen finansinntekt	355 248	445 960
Verdiendring av finansielle instrumenter vurdert til virkelig ver	0	2 090 889
Nedskrivning av finansielle eiendeler	0	-12 000
Rentekostnad	-19 305 262	-20 732 035
Annen finanskostnad	-812 067	-1 708 357
<b>Netto finansresultat</b>	<b>-11 684 969</b>	<b>-17 469 878</b>
<b>Årsresultat før skattekostnad</b>	<b>65 447 419</b>	<b>66 126 181</b>
7 Skattekostnad	15 550 524	15 852 440
<b>ÅRSRESULTAT</b>	<b>49 896 896</b>	<b>50 273 741</b>
Minoritetenes andel av årsresultatet	3 469 946	4 162 138
Majoritetens andel av årsresultatet	46 426 950	46 111 602



**Konsernregnskap**  
**Jægergruppen AS**  
**Balanse pr 31. desember**

NOTE	EIENDELER	2 024	2 023
	<b>Anleggsmidler</b>		
	<b>Immaterielle eiendeler</b>		
7	Utsatt skattefordel	551 326	118 866
4	Goodwill	<u>40 758 852</u>	<u>47 603 833</u>
	<b>Sum immaterielle eiendeler</b>	<u>41 310 178</u>	<u>47 722 699</u>
	<b>Varige driftsmidler</b>		
6	Tomter, bygninger og annen fast eiendom	176 842 286	163 518 253
6	Transportmidler	10 529 985	17 576 225
6	Driftsløsøre, inventar, verktøy, kontormaskiner og lignende	<u>48 601 078</u>	<u>64 184 499</u>
	<b>Sum varige driftsmidler</b>	<u>235 973 349</u>	<u>245 278 977</u>
	<b>Finansielle anleggsmidler</b>		
8	Investeringer i tilknyttet selskap	1 119 525	0
8	Investeringer i aksjer og andeler	5 072 881	22 551 939
4	Overdekning pensjonsmidler sikrede ordninger	<u>9 536 597</u>	<u>7 769 383</u>
	<b>Sum finansielle anleggsmidler</b>	<u>15 729 002</u>	<u>30 321 322</u>
	<b>Sum anleggsmidler</b>	<u>293 012 530</u>	<u>323 322 998</u>
	<b>Omløpsmidler</b>		
9	Varer	<u>339 138 315</u>	<u>386 572 006</u>
	<b>Fordringer</b>		
	Kundefordringer	97 143 910	121 239 431
	Andre fordringer	<u>46 507 240</u>	<u>43 342 495</u>
	<b>Sum fordringer</b>	<u>143 651 150</u>	<u>164 581 926</u>
13	Bankinnskudd, kontanter og lignende	<u>75 540 276</u>	<u>53 768 208</u>
	<b>Sum omløpsmidler</b>	<u>558 329 741</u>	<u>604 922 140</u>
	<b>SUM EIENDELER</b>	<u>851 342 271</u>	<u>928 245 138</u>



**Konsernregnskap  
Jægergruppen AS  
Balanse pr 31. desember**


NOTE	EGENKAPITAL OG GJELD	2 024	2 023
	<b>Egenkapital</b>		
	<b>Innskutt egenkapital</b>		
10, 11	Aksjekapital	2 100 000	2 100 000
11	Overkurs	<u>242 879 932</u>	<u>242 879 932</u>
	<b>Sum innskutt egenkapital</b>	<u>244 979 932</u>	<u>244 979 932</u>
	<b>Opptjent egenkapital</b>		
11	Annen egenkapital	<u>72 356 804</u>	<u>52 629 854</u>
	<b>Sum opptjent egenkapital</b>	<u>72 356 804</u>	<u>52 629 854</u>
	<b>Minoritetsinteresser</b>	9 690 894	9 312 448
	<b>Sum egenkapital</b>	<u>327 027 629</u>	<u>306 922 234</u>





**Konsernregnskap**  
**Jægergruppen AS**  
**Balanse pr 31. desember**


	2 024	2 023
<b>Gjeld</b>		
<b>Avsetning for forpliktelser</b>		
4 Pensjonsforpliktelser	26 497 968	24 487 742
7 Utsatt skatt	0	0
<b>Sum avsetninger for forpliktelser</b>	<u>26 497 968</u>	<u>24 487 742</u>
<b>Annen langsiktig gjeld</b>		
12, 15 Gjeld til kredittinstitusjoner	119 472 630	286 842 028
<b>Sum annen langsiktig gjeld</b>	<u>119 472 630</u>	<u>286 842 028</u>
<b>Kortsiktig gjeld</b>		
12 Gjeld til kredittinstitusjoner	76 980 710	17 537 631
Leverandørgjeld	121 900 969	123 194 648
7 Betaibar skatt	15 987 301	16 558 150
Skyldige offentlige avgifter	57 995 903	52 318 514
Foreslått utbytte	29 791 500	31 535 000
Forskudd fra kunder	3 145 248	1 289 398
11 Annen kortsiktig gjeld	72 542 412	67 559 793
<b>Sum kortsiktig gjeld</b>	<u>378 344 043</u>	<u>309 993 134</u>
<b>Sum gjeld</b>	<u>524 314 641</u>	<u>621 322 904</u>
<b>SUM EGENKAPITAL OG GJELD</b>	<u>851 342 270</u>	<u>928 245 138</u>


Bergen, 26. mars 2025

  
Per Joachim Jæger  
daglig leder / styrets leder

  
Jens Petter Jæger  
styremedlem

  
Jan Joakim Jæger  
styremedlem

  
Kristian Jæger  
styremedlem

  
Leif Jæger  
styremedlem



Konsernregnskap  
Jægergruppen AS

Kontantstrømoppstilling

	2024	2023
<b>KONTANTSTRØMMER FRA OPERASJONELLE AKTIVITETER:</b>		
Årsresultat før skattekostnad	65 447 419	66 126 181
Periodens betalte skatt	-16 558 150	-27 835 797
Ordinære avskrivninger og nedskrivninger	34 803 261	35 175 509
Inntekt på investering i tilknyttet selskap	-526 577	0
Pensjonskostnad uten kontanteffekt	243 012	753 120
Tap/gevinst ved salg av varige driftsmidler	-3 667 425	-3 534 461
Tap/gevinst ved salg av finansielle anleggsmidler	-3 103 824	0
Endring i varer	47 433 691	46 509 197
Endring i kundefordringer	24 095 521	64 189 117
Endring i leverandørgjeld	-1 293 679	-27 644 427
Endringer markedsbaserte investeringer	0	715 318
Endring i andre omløpsmidler og andre gjeldsposter	9 394 382	-119 478 154
<b>Netto kontantstrømmer fra operasjonelle aktiviteter</b>	<b>156 267 631</b>	<b>34 975 603</b>
<b>KONTANTSTRØMMER FRA INVESTERINGSAKTIVITETER:</b>		
Innbetalinger ved salg av varige driftsmidler	32 706 788	30 751 338
Utbetalinger ved kjøp av varige driftsmidler	-47 730 966	-60 186 733
Innbetalinger ved salg av finansielle anleggsmidler	23 873 784	0
Utbetalinger ved kjøp av finansielle anleggsmidler	-3 883 850	-66 149 133
<b>Netto kontantstrøm fra investeringsaktiviteter</b>	<b>4 965 756</b>	<b>-95 584 528</b>
<b>KONTANTSTRØMMER FRA FINANSIERINGSAKTIVITETER:</b>		
Endring i kortsiktig gjeld til kredittinstitusjoner	59 443 079	-1 784 355
Endring i langsiktig gjeld til kredittinstitusjoner	-167 369 398	65 937 537
Utbetalinger av utbytte	-31 535 000	-63 941 156
<b>Netto kontantstrøm fra finansieringsaktiviteter</b>	<b>-139 461 319</b>	<b>212 026</b>
Netto endring i bankinnskudd, kontanter og lignende	21 772 068	-60 396 900
Beholdning av bankinnskudd, kontanter og lignende pr 01.01.	53 768 208	114 165 108
<b>Beholdning av bankinnskudd, kontanter og lignende pr 31.12.</b>	<b>75 540 276</b>	<b>53 768 208</b>



## Konsernregnskap Jægergruppen AS

### Noter til regnskapet 2024

#### Note 1 Regnskapsprinsipper

Årsregnskapet er satt opp i samsvar med regnskapsloven og god regnskapsskikk i Norge.

##### Konsolideringsprinsipper

Konsernregnskapet omfatter Jægergruppen AS med datterselskaper hvor Jægergruppen AS har bestemmende innflytelse, som følge av juridisk eller faktisk kontroll. Konsernregnskapet er utarbeidet etter ensartede regnskapsprinsipper for like transaksjoner i alle selskaper som inngår i konsernregnskapet. Alle vesentlige transaksjoner og mellomværende mellom selskaper i konsernet er eliminert.

Aksjer i datterselskaper er eliminert i konsernregnskapet etter oppkjøpsmetoden. Dette innebærer at det oppkjøpte selskaps eiendeler og gjeld vurderes til virkelig verdi på kjøpsdøypunktet, og eventuell merpris ut over dette klassifiseres som goodwill. For deleide datterselskaper er kun majoritetens andel av goodwill inkludert i balansen.

##### Inntekter

###### Ved varesalg:

Inntekt regnskapsføres når den er opptjent, altså når både risiko og kontroll i hovedsak er overført til kunden. Dette vil normalt være tilfellet når varen er levert til kunden. Inntektene regnskapsføres med verdien av vederlaget på transaksjonstidspunktet.

###### Ved tjenestesaig:

Inntekt regnskapsføres når den er opptjent, altså når krav på vederlag oppstår. Dette skjer når tjenesten ytes, i takt med at arbeidet utføres. Inntektene regnskapsføres med verdien av vederlaget på transaksjonstidspunktet.

##### Kostnader

Kostnader regnskapsføres som hovedregel i samme periode som tilhørende inntekt. I de tilfeller det ikke er en klar sammenheng mellom utgifter og inntekter, fastsettes fordelingen etter skjønnsmessige kriterier. Øvrige unntak fra sammenstillingsprinsippet er angitt der det er aktuelt.

##### Skatter

Skattekostnaden sammenføres med regnskapsmessig resultat før skatt. Skatt knyttet til egenkapitaltransaksjoner er ført mot egenkapitalen. Skattekostnaden består av betalbar skatt (skatt på årets direkte skattepliktige inntekt) og endring i netto utsatt skatt. Utsatt skatt og utsatt skattefordel er presentert netto i balansen.

##### Hovedregel for vurdering og klassifisering av eiendeler og gjeld

Eiendeler bestemte til vogn ete eller bruk er klassifisert som anleggsmidler. Andre eiendeler er klassifisert som omløpsmidler. Fordringer som skal tilbakebetales innen et år er klassifisert som omløpsmidler. Ved klassifisering av kortsiktig og langsiktig gjeld er tilsvarende kriterier lagt til grunn.

Omløpsmidler er vurdert til laveste av anskaffelseskost og virkelig verdi.

Anleggsmidler vurderes til anskaffelseskost, men nedskrives til gje vinnbart beløp dersom dette er lavere enn bokført verdi, og verdifallet forventes ikke å være forbigående. Anleggsmidler med begrenset økonomisk levetid avskrives planmessig.

Annen langsiktig gjeld og kortsiktig gjeld er vurdert til pålydende beløp.



## Konsernregnskap Jægergruppen AS

### Noter til regnskapet 2024

#### Immaterielle eiendeler

Immaterielle eiendeler med begrenset økonomisk levetid avskrives planmessig. Immaterielle eiendeler nedskrives til gjenvinnbart beløp dersom de forventede økonomiske fordelene ikke dekker balanseført verdi og eventuelle gjenstående tilvirkningsutgifter.

#### Leieavtaler

Driftsmidler som leies på betingelser som i det vesentlige overfører økonomisk risiko og kontroll til selskapet (finansiell leasing), balanseføres under varige driftsmidler og tilhørende leieforpliktelse medtas som forpliktelse under rettsbærende langsiktig gjeld til nåverdien av leiebetalinger. Driftsmiddelet avskrives planmessig, og forpliktelsen reduseres med betalt leie etter fradrag for beregnet rentekostnad.

#### Andre aksjer og andeler klassifisert som anleggsmidler

Aksjer og investeringer i selskaper hvor selskapet ikke har betydelig innflytelse, er vurdert etter kostmetoden. Investeringene nedskrives til virkelig verdi ved verdifall som forventes ikke å være forbigående. Mottatt utbytte fra selskaper inntektsføres som annen finansinntekt.

#### Varer

Varer er vurdert til laveste av anskaffelseskost etter FIFO-metoden og netto salgsverdi.

#### Fordringer

Kundefordringer og andre fordringer er oppført til pålydende etter fradrag for avsetning til forventet tap. Avsetning til tap gjøres på grunnlag av en individuell vurdering av de enkelte fordringene. I tillegg gjøres det for øvrige kundefordringer en uspesifisert avsetning for å dekke antatt tap.

#### Bankinnskudd, kontanter og lignende

Bankinnskudd, kontanter og lignende inkluderer kontanter, bankinnskudd og andre betalingsmidler med forfallsdato som er kortere enn tre måneder fra anskaffelse.

#### Pensjoner

Innskuddsplaner periodiseres etter sammenstillingsprinsippet. Årets innskudd til pensjonsordningen kostnadsføres.

En ytelsesplan er en pensjonsordning som ikke er en innskuddsplan. Ved regnskapsføring av pensjon som er ytelsesplan, kostnadsføres forpliktelsen over opplysningstiden i henhold til planens opplysningsformel. Allokeringmetode tilsvarende planens opplysningsformel med mindre det vesentlige av opplysningsgjeldingen skjer mot slutten av opplysningsperioden. Lineær opplysning legges da til grunn. For pensjonsordninger etter lov om foretakspensjon anvendes således lineær opplysning.

Estimatavvik og virkningen av endrede forutsetninger amortiseres over forventet gjenværende opplysningsstid i den grad de overstiger 10 % av den største av pensjonsforpliktelsen og pensjonsmidlene (korridor). Virkningen av planendringer med tilbakevirkende kraft som ikke er betinget av fremtidig ansettelse, innregnes i resultatregnskapet umiddelbart. Planendringer med tilbakevirkende kraft som er betinget av fremtidig ansettelse, fordeles lineært over tiden frem til ytelsen ikke lenger er betinget av fremtidig ansettelse.

#### Garantier og servicearbeid

Ved salg er hele salgssesongen, inklusive den delen som gjelder fremtidige garanti- og servicetjenester, tatt til inntekt på salgstidspunktet. Det er gjort en avsetning for fremtidige garanti- og servicetjenester.

#### Eiendeler og gjeld i utenlandsk valuta

Pengeposter i utenlandsk valuta er i balansen omregnet til balansedagens kurs.



## Konsernregnskap Jæggergruppen AS

### Noter til regnskapet 2024

#### Note 2 Selskaper som inngår i konsernregnskap

Firma	Selskapets aksjekapital	Ansk.-tidspunkt	Stemmeandel	Eierandel	Etablert ved
Jægger Automobil AS	5 050 000	01.01.1998	100 %	100 %	Nystiftelse
Jægger Sentrum AS	5 100 000	01.01.1996	100 %	100 %	Nystiftelse
Jægger investering AS	181 250	01.01.1996	100 %	100 %	Nystiftelse
Arna Attraktiv AS	100 000	16.12.2011	100 %	100 %	Nystiftelse
Toyota Norheimsund AS	100 000	01.01.2004	75 %	75 %	Oppkjøp
Toyota Haugesund AS	4 000 000	01.01.2013	100 %	100 %	Oppkjøp
Toyota Sotra AS	1 840 000	01.01.2015	75 %	75 %	Oppkjøp
Eknes Karossen AS	400 000	01.01.2017	75 %	75 %	Oppkjøp
Billakkering Kokstad AS	100 000	01.01.2017	51 %	51 %	Oppkjøp
AS	100 000	01.01.2017	100 %	100 %	Nystiftelse
Kanaelveien 111-113 AS	100 000	01.01.2017	100 %	100 %	Nystiftelse
Dimmelsvik Bil AS	74 600	01.01.2018	51 %	51 %	Oppkjøp
Kokstadveien 42 AS	50 000	02.10.2018	100 %	100 %	Nystiftelse
Kokstadveien 42B AS	50 000	02.10.2018	100 %	100 %	Nystiftelse
Toyota Voss AS	100 000	23.05.2022	100 %	100 %	Nystiftelse
Toyota Haugesund Utleie AS	30 000	11.06.2022	100 %	100 %	Nystiftelse
JG Bilutleie AS	100 000	06.12.2023	100 %	100 %	Nystiftelse

#### Note 3 Lønnskostnad, antall ansatte, godtgjørelser, lån til ansatte mm

##### Lønnskostnad

	2024	2023
Lønn	222 613 464	217 727 188
Arbeidsgiveravgift	34 935 769	34 627 088
Pensjonskostnader	11 123 954	8 708 799
Andre ytelser	13 170 780	12 331 553
<b>Sum</b>	<b>281 846 967</b>	<b>273 394 629</b>

Antall årsverk sysselsatt i regnskapsåret

	349	364
--	-----	-----

##### Ytelser til ledende personer

	Daglig leder	Styret
Lønn	3 736 473	
Andre fordeler/godtgjørelser	147 520	1 180 000

Konsernet skal hvert år sikre daglig leder i morselskap (konsern) et tilskudd til alderspensjon fra fylte 67 år i henhold til egen avtale som ikke er knyttet til forsikringselskap. Kostnad belastes hvert år konsernet som pensjonskostnad og er regnskapsmessig inkludert i konsernets pensjonsforpliktelse usikrede ordninger. Tilskudd for 2024, kr 300.000 eksklusiv arbeidsgiveravgift, er beløst i årets regnskap.

Det er opprettet en egen driftspensjonsavtale for aksjonærene. I henhold til avtalen skal selskapet avsette kr 100 000 per aksjonær i 10 år. Tilskuddet skal settes i fond. Tilskuddet for 2023, kr 600.000 eksklusiv arbeidsgiveravgift, er beløst i årets regnskap.

##### Revisør

Godtgjørelse til Deloitte AS og samarbeidende selskaper fordeler seg slik:

	2024	2023
Lovpålagt revisjon	1 162 308	1 658 620
Regnskapsteknisk bistand	402 117	432 000
Skatterådgivning	300 292	55 500
Andre tjenester utenfor revisjon	168 379	771 500
<b>Sum</b>	<b>2 033 096</b>	<b>2 917 620</b>



Konsernregnskap  
Jægergruppen AS

Noter til regnskapet 2024

Note 4 Pensjonskostnader, -midler og -forpliktelser

Konsernet har foretakspensjonsordning i livsforsikringselskap for sine ansatte. Ordningen gir rett til fremtidige delte ytelser. Disse er i hovedsak avhengig av antall opptjeningsår, lønnsnivå ved oppnådd pensjonsalder og størrelsen på ytelsene fra folketrygden. Full alderspensjon utgjør tilnærmet 60 % av pensjonsgrunnlaget (begrenset til 12G), og blir utbetalt fra 67 til 82 år. Ordningen er tilknyttet utøve- og barnpensjon. Selskapet har styringsrett til å foreta endringer i foretakspensjonsordningen. Denne ordningen er sikret.

Pensjonsordningen omfatter 317 personer pr. 31.12.2024, hvorav 61 mottok pensjon i 2024.

Konsernet er også tilsluttet ordningen om Avtalefestet Førtidspensjon (AFP) fra 62 til 67 år. Denne ordningen er usikret og dekkes over konsernets drift.

Alle pensjonsordningene er behandlet etter Norsk RegnskapsStandard for pensjonskostnader. Når uamortiserte estimatavvik pr. 1.1. overstiger 10 % av det høyeste av beregnet pensjonsforpliktelse inklusiv arbeidsgiveravgift og pensjonsmidler, amortiseres det overskytende over gjennomsnittlig gjenværende opptjeningsid.

Aktivfordeling av pensjonsmidlene i Nordea Liv AS:

	30.09.2024	31.12.2023
<b>Aktiver</b>		
Omløpsobligasjoner	11,9 %	11,3 %
HTF-obligasjoner	4,0 %	3,3 %
Pengemarked	72,8 %	74,0 %
Eiendom	0,0 %	0,0 %
Lån	11,2 %	11,1 %
Annelt	0,0 %	0,0 %
<b>Totalt</b>	<b>100 %</b>	<b>100 %</b>

	31.12.2020	31.12.2021	31.12.2022	31.12.2023	30.09.2024
Verdijustert avkastning	4,80 %	4,70 %	0,70 %	2,60 %	3,5 %

<b>Netto pensjonskostnad</b>	2 024	2 023
Nåverdi av årets pensjonsopptjening	4 691 888	4 070 892
Rentekostnad av pensjonsforpliktelsen	2 420 599	2 273 151
Avkastning på pensjonsmidler	-3 427 301	-3 259 297
Resultatført estimeringstap/(gevinst)	527 042	441 171
Resultatført andel av planendringseffekt	1 179 964	1 088 598
<b>Periodisert arbeidsgiveravgift</b>	<b>699 973</b>	<b>798 692</b>
Netto pensjonskostnad etter arbeidsgiveravgift	6 092 145	5 383 007

**Beregnet pensjonsforpliktelse sikrede ordninger**

<b>Beregnet pensjonsforpliktelse sikrede ordninger</b>		
Beregnet pensjonsforpliktelse (PBO)	90 425 001	78 448 125
Pensjonsmidler (til markedsverdi)	-75 718 624	-73 460 455
Arbeidsgiveravgift	2 291 928	933 067
Ikke resultatført planendring / (avkortning)	-	-
Ikke resultatført estimatavvik	-26 241 321	-13 690 113
<b>Netto pensjonsforpliktelse</b>	<b>-9 243 018</b>	<b>-7 789 376</b>

**Beregnet pensjonsforpliktelse usikrede ordninger**

<b>Beregnet pensjonsforpliktelse usikrede ordninger</b>		
Beregnet pensjonsforpliktelse (PBO)	49 948	59 068
Pensjonsmidler (til markedsverdi)	-	-
Arbeidsgiveravgift	7 043	8 035
Ikke resultatført planendring / (avkortning)	-	-
Ikke resultatført estimatavvik	-11 751	-7 376
<b>Netto pensjonsforpliktelse</b>	<b>45 240</b>	<b>60 645</b>
Individuelle pensjonsforpliktelser usikret ordning	26 204 398	24 378 938



## Konsernregnskap Jægergruppen AS

### Noter til regnskapet 2024

#### Pensjonsforpliktelse daglig leder og aksjonærer

##### Avsetning pensjon daglig leder og eiere

<b>Avsett forpliktelse</b>	<b>26 204 399</b>	<b>24 376 936</b>
----------------------------	-------------------	-------------------

Daglig leder i Jægergruppen AS, Jæger Sentrum AS og tidligere daglig leder i Jæger Automobil AS har individuelle pensjonsavtaler. Kostnad belastet hvert år selskapet som pensjonskostnad og er regnskapsmessig inkludert i konsernets pensjonsforpliktelse usikrede ordninger.

Det er opprettet en egen driftspensjonsavtale for aksjonærene. I henhold til avtale skal selskapet avsette kr. 100 000 pr. aksjonær i 10 år.

##### Økonomiske forutsetninger

	2024	2023
Avkastning midler	5,3 %	4,8 %
Diskonteringsrente (OMF)	3,9 %	3,1 %
Lønnsvekst	4,0 %	3,5 %
G-regulering	3,8 %	3,3 %
Pensjonsregulering	2,4 %	1,8 %

##### Aktuarmessige forutsetninger (ytelsesbaserte ordninger)

Frivillig avgang medlemmer	2.0% / 5.0%	2.0% / 5.0%
Uttakstilbøylighet AFP/ Førtidspensjonsavtale	30 %	30 %
Bransjens tariffgrunnlag utarbeidet av Finansnæringsens Fellesorganisasjon (FNO)	K2013/KU	K2013/KU

Konsernet er pliktig til å ha tjenestepensjonsordning etter lov om obligatorisk tjenestepensjon, og har i tillegg pensjonsordning som tilfredsstiller kravene i denne loven. Ordningen er etablert i form av innskuddspensjon som ikke medfører noen regnskapsmessig forpliktelse.

#### Note 5 Goodwill

##### Morselskap

	Goodwill
<b>Anskaffelseskost 01.01.24</b>	<b>110 351 984</b>
Tilgang	-
<b>Avgang</b>	<b>-</b>
<b>Anskaffelseskost 31.12.24</b>	<b>110 351 984</b>
Akk. avskrivninger 31.12.24	69 593 131
Netto akk. og rev.	-
<b>nedskrivninger 31.12.24</b>	<b>-</b>
Akk. avskr., nedskr. og rev.	-
<b>nedskrivninger 31.12.24</b>	<b>69 593 131</b>
<b>Bokført verdi pr. 31.12.23</b>	<b>40 758 853</b>
Arets avskrivninger	6 844 980
Arets nedskrivninger	-
Arets reverserte nedskrivninger	-
Økonomisk levetid	10 år
Avskrivningsplan	Lineær

Goodwill oppstod ved Jæger Automobil AS' oppkjøp av Toyota Hardanger AS i 2004, Toyota Voss AS i 2004 og 2006 (innfusjonert i Jæger Automobil 1.1.2008), Toyota Haugesund AS (2013), Toyota Solra AS (2015), Eknes Karosseri AS (2017), Bilakkering Koksstad AS (2017) og Dimmelsvik Bil AS (2018). Videre omfatter det morselskapets oppkjøp av Toyota Bilcenter AS (innfusjonert i Jæger Automobil AS) i 2008, samt ved Jæger Sentrum AS' oppkjøp av Ulset Auto AS (innfusjonert i Jæger Sentrum AS) og oppkjøp av Billireff AS i 2018 og 2023 (innfusjonert i Jæger Sentrum AS i 2023).

Konsernet har valgt en avskrivningsperiode på 10 år som følge av at selskapet har en sterk markedsposisjon i næringsområdet og stor stabilitet i kundeporteføljen.

Goodwill gjelder merverdier som ikke kan henføres til andre eiendeler.



Konsernregnskap  
Jægergruppen AS

Noter til regnskapet 2024

Note 6 Varige driftsmidler

	Driftslesere, inventar, verktøy, kontor- maskiner o.l.	Tomter	Bygninger og annen fast eiendom	SUM
Anskaffelseskost 01.01.24	241 311 938	13 379 987	264 878 886	519 568 811
Tilgang kjøpte driftsmidler	21 625 415	-	26 105 551	47 730 966
Tilgang egentliv. driftsmidler	-	-	-	-
Avgang	29 039 363	-	-	29 039 363
Anskaffelseskost 31.12.24	233 897 989	13 379 987	290 982 437	538 260 413
Akk. av- og nedskrivninger 31.12.24	177 432 507	-	124 854 557	302 287 064
Bokført verdi pr. 31.12.24	56 465 482	13 379 987	166 127 880	235 973 349
Årets avskrivninger	17 652 798	-	10 305 483	27 958 281
Årets nedskrivninger	-	-	-	-
Økonomisk levetid	3-5 år		100 år	
Avskrivningsplan	Lineær		Lineær	

Note 7 Skattekostnad

Årets skattekostnad fremkommer slik:	2 024	2 023
Betalbar skatt	15 987 301	16 558 150
For mye/for lite avsatt tidligere år	-4 317	-
Endring i utsatt skatt	-432 457	-705 710
<b>Skattekostnad</b>	<b>15 550 527</b>	<b>15 852 440</b>
Betalbar skatt i balansen	2 024	2 023
Årets betalbare skattekostnad	15 987 301	16 558 150
Betalbar skatt i balansen	15 987 301	16 558 150
Avstemming fra nominell til faktisk skattesats	2 024	2 023
Årsresultat før skatt	65 447 418	66 126 181
Forventet inntektskatt eller nominell skattesats	14 398 432	14 547 760
Skatteeffekt av permanente forskjeller	1 152 093	1 304 681
Skattekostnad	15 550 525	15 852 441
Effektiv skattesats	23,8 %	24,0 %
Spesifikasjon av skatteeffekten av midlertidige forskjeller og uncerskudd til framføring:	2 024	2 023
Driftsmidler	43 306 103	41 283 973
Gevinst/rapskonto	444 997	576 834
Varer	-18 038 213	-21 770 421
Fordringer	1 682 813	4 189 769
Pensjonsforpl./midler	-16 961 371	-15 745 583
Forpliktelser	-13 085 844	-8 277 954
Inntektsført avsatt utbytte	145 755	202 950
Andre forskjeller	-	-
Underskudd til fremføring	-30 631	-25 429
Sum midlertidige forskjeller	-2 538 391	-565 861
Ikke balanseført utsatt skattefordel	30 377	25 175
Netto utsatt fordel (-)/forpl. (+) i balansen	-551 323	-118 685

Utsatt skattefordel er oppført med utgangspunkt i forventet fremtidig inntekt.



## Konsernregnskap Jægergruppen AS

### Noter til regnskapet 2024

#### Note 8 Aksjer i tilknyttede selskaper og andre foretak

Aksjer og andeler (eierandel < 20 %):

Firma	Anskaffelseskost	Bokført verdi
Mobility Fund GmbH	3 733 550	3 733 550
Best Stasjon AS	188 190	106 190
Newco Norge AS	750 000	750 000
Auloringen Bergen AS	150 300	150 300
Øvrlge aksjeposter	292 841	252 841
<b>Sum</b>	<b>5 072 881</b>	<b>5 072 881</b>

Investeringer i tilknyttet selskap:

Firma	Foretnings- kontor	Stemmeandel	Eierandel
Bilskadesenteret AS	Førde	37 %	37 %

Selskaper regnskapsført etter egenkapitalmetoden	Bilskadesenteret AS
Opprinnelig anskaffelseskost	502 946
Inngående balanse 01.01.24	
Andel årsresultat	592 946
Andre endringer i løpet av året	247 465
<b>Utgående balanse 31.12.24</b>	<b>1 119 624</b>

#### Note 9 Varer

Hele varebeholdningen er innkjøpte salgsvarer. Varer er vurdert til det laveste av anskaffelseskost etter FIFO-metoden og netto salgsværdi.

#### Note 10 Aksjekapital og aksjonærinformasjon

Aksjekapitalen i selskapet pr 31.12.24 består av følgende aksjeklasser:

	Antall	verdi	verdi
A-aksjer	80	2 100	168 000
B-aksjer	920	2 100	1 932 000
<b>Sum</b>	<b>1 000</b>		<b>2 100 000</b>

Eierstruktur

Aksjonærene i selskapet pr 31.12.24 var:

	A-aksjer	B-aksjer	Sum	Stemme- andel	Eier- andel
Blue Norseman Holding AS	22	253	275	27,5 %	27,5 %
LJ Holding AS	22	253	275	27,5 %	27,5 %
JJJ Holding AS	12	100	112	11,2 %	15,0 %
IHH Holding AS	12	100	112	11,2 %	15,0 %
Teje Holding AS	6	107	113	11,3 %	7,5 %
Ingeborg Jæger AS	6	107	113	11,3 %	7,5 %
<b>Totalt antall aksjer</b>	<b>80</b>	<b>920</b>	<b>1 000</b>	<b>100 %</b>	<b>100 %</b>



## Konsernregnskap Jæggergruppen AS

### Noter til regnskapet 2024

Aksjer og opsjoner eiet av medlemmer i styret og daglig leder:

Navn	Indirekte eier	Verv	A-aksjer	B-aksjer	Totalt antall aksjer
Per Joachim Jæger	68 % Blue Norseman Holding AS	Styrets leder / Daglig leder		172	187
Jens Petter Jæger	16 % Blue Norseman Holding AS	Styremedlem	3,5	40,5	44,0
Leif Jæger	100 % LJ Holding AS	Styremedlem	22	253	275
Jan Joakim Jæger	100 % JJJ Holding AS	Styremedlem	12	100	112
Kristian Jæger	100 % IHH Holding AS	Styremedlem	12	100	112

#### Note 11 Egenkapital

	Aksjekapital	Overkurs	Annen egenkapital	Minoritets-interesser	Sum
<b>Egenkapital 01.01.24</b>	<b>2 100 000</b>	<b>242 879 932</b>	<b>52 629 854</b>	<b>9 312 448</b>	<b>308 922 234</b>
<b>Årets endring i egenkapital:</b>					
Årets resultat			46 426 950	3 469 946	49 896 896
Avsatt utbytte			-26 700 000	-3 091 500	-29 791 500
					-
					-
<b>Egenkapital 31.12.24</b>	<b>2 100 000</b>	<b>242 879 932</b>	<b>72 366 804</b>	<b>9 690 894</b>	<b>327 027 630</b>

#### Note 12 Pantstillelser og garantier m.v.

<b>Bokført gjeld som er sikret ved pant o.l.:</b>	<b>2 024</b>	<b>2 023</b>
Gjeld til kredittinstitusjoner	196 453 340	304 379 659
<b>Sum</b>	<b>196 453 340</b>	<b>304 379 659</b>
<b>Bokført verdi av eiendeler stilt som sikkerhet for bokført gjeld</b>	<b>2 024</b>	<b>2 023</b>
Driftsmøbler	66 605 815	65 665 774
Bygninger	129 025 061	66 872 979
Aksjer	25 000 000	25 000 000
Bank/kassekreditt	11 272 221	4 858 165
Varelager	339 139 315	371 072 006
Kundefordringer	98 588 899	120 426 707
<b>Totalt</b>	<b>667 620 311</b>	<b>673 695 631</b>

#### Note 13 Bankinnskudd

Bankinnskudd, kontanter o.l. omfatter bundne skattetrekksmidler med kr. 12 907 503,-



Konsernregnskap  
Jægergruppen AS

Noter til regnskapet 2024

Note 14 Ikke regnskapsført garantiansvar

	2 024	2 023
Restverdigaranti overfor kunder/finansieringsinstitusjoner	860 075 846	567 309 779
Bankgaranti	32 570 000	30 950 000
sum	892 645 846	608 259 779

Restverdigarantiansvar er ansvar vedrørende leasingbiler. Garantiansvaret er stilt mot retur av bilene, og ingen av forpliktelsene er sikret ved pant. Samtlige garantier gjelder restverdier på det tidspunkt leasingkontrakten utløper.

Det er avsatt 3 260 415 kr for gjenkjøpsforpliktelse under annen kortsiktig gjeld.

Note 15 Annen langsiktig gjeld

Gjeld som forfaller mer enn fem år etter regnskapsårets slutt:	2024	2023
Gjeld til kreditinstitusjoner	14 347 017	4 918 940
Sum annen langsiktig gjeld	14 347 017	4 918 940

Note 16 Hendelser etter balansedato

Det er ikke inntrådt forhold etter regnskapsårets slutt som er av betydning for bedømmelsen av regnskapet for 2024



## JÆGER

### ÅRSBERETNING 2024

for

JÆGERGRUPPEN AS

Jægergruppen AS, med hovedkontor i Bergen, er et familieaksjeselskap som eies av 8 aksjonærer gjennom deres holdingselskaper. Jægergruppen eier bilselskaper og eiendomsselskaper. Videre yter selskapet diverse administrative tjenester for datterselskaper. Selskapet eier 100 % av aksjene i selskapene Jæger Automobil AS, Jæger Sentrum AS, Jæger Investering AS, Jæger Eiendom Haugesund AS, Kanalveien 111 – 113 AS, Kokstadveien 42 AS, Kokstadveien 42B AS og Arna Attraktiv AS.

Selskapets driftsinntekter i 2024 ble kr. 1 625 649,-. Driftsresultatet ble kr. – 14 012 466,- og ordinært resultat før skatt kr. 28 729 725,-. Selskapets egenkapital var ved utgangen av 2024 kr. 246 570 966,- tilsvarende en egenkapitalprosent på 72% av totalkapitalen. Jægergruppen AS eier 5 eiendomsselskaper med eiendommer på Minde, Kokstad, Arna og i Haugesund med en bygningsmasse på 19 364 kvm. Markedsverdiene på disse eiendommene overstiger bokførte verdier.

#### Fortsatt drift

I samsvar med regnskapslovens §3.3 bekreftes at forutsetningene for fortsatt drift er lagt til grunn ved utarbeidelsen av regnskapet. Selskapets datterselskaper som driver med eiendom, har leieinntekter fra stabile og solide leietakere. Datterselskapene som driver med bil forventer noe lavere resultater for 2025 enn året før, men styret er av den oppfatning at selskapene i konsernet er solide og vil levere overskudd.

#### Arbeidsmiljø

Arbeidsmiljøet i bedriften er bra og det arbeides kontinuerlig med forbedringer. Det har ikke vært skader eller ulykker av vesentlig art i 2024. Uønskede hendelser blir dokumentert og gjennomgått. Årets sykefravær var totalt 0%, der 0% var langtidsfravær. Selskapet følger opp tiltak i tråd med gjeldende forskrifter om internkontroll, helse miljø og sikkerhet.

#### Ytre miljø

Selskapet har organisert returordninger av emballasje og spesialavfall og selskapets virksomhet påvirker ikke det ytre miljø utover det som er normalt for virksomhetens art.

#### Likestilling.

Selskapet har som mål å være en arbeidsplass med full likestilling mellom kvinner og menn. Selskapet har innarbeidet likestillingspolicy som tar sikte på at det skal ikke forekomme forskjellsbehandling grunnet kjønn i saker som lønn, avansement og rekruttering. Selskapets 6 ansatte er menn.

#### Disponering.

Årsresultatet kr 29 449 623,- er disponert som følger;

Overført til annen egenkapital	kr. 2 749 623,-
Foreslått utbytte	<u>kr. 26 700 000,-</u>
Sum overføringer	<u>kr. 29 449 623,-</u>



## KONSERNET

Jægergruppen AS er morselskap for datterselskapene Jæger Automobil AS (Toyota/Lexus), Jæger Sentrum AS (BMW/Mini), Jæger Investering AS, Jæger Eiendom Haugesund AS, Kanalveien 111 – 113 AS, Kokstadveien 42 AS, Kokstadveien 42B AS og Arna Attraktiv AS. I tillegg består konsernet av Toyota Haugesund AS (100 % eiet av Jæger Automobil AS), Toyota Norheimsund AS (75% eid av Jæger Automobil AS), Toyota Sotra AS (75% eid av Jæger Automobil AS), Eknes Karosseri AS (75% eid av Jæger Automobil AS), Dimmelsvik Bil AS (51% eiet av Jæger Automobil AS) og Billakkering Kokstad AS (51% eid av Jæger Automobil AS). Konsernets hovedvirksomhet er salg og import av biler, deler og tilhørende verkstedtjenester. I tillegg kommer eiendomsvirksomhet.

2024 ble et godt år for bilsalget i Norge. Det ble registrert 128 691 nye personbiler. I 2024 leverte Jægergruppens selskaper 2 806 nye biler og 3 613 brukte biler, til sammen 6 419 biler.

Konsernets samlede omsetning ble kr. 2 375 959 555,-. En svak nedgang fra rekordåret 2023.

Driftsresultatet ble kr. 77 132 389,- og ordinært resultat før skatt ble kr. 65 447 419,-.

Resultatmarginen før skatt 2,8%. Sett i lys av en stadig økende konkurranse både på bil og ettermarked er styret tilfreds med utviklingen.

Konsernets samlede egenkapital er ved avleggelsen av årsregnskapet kr. 327 027 629,- som tilsvarer 38%.

### Finansiell risiko

Konsernet Jægergruppens har etter egen vurdering tilfredsstillende likviditet, finansiering og soliditet. Konsernet har en stor eiendomsmasse med begrenset gjeld. Dette gjør at rammene i banken er romslige slik at det alltid er betydelig tilgjengelig likviditet. Konsernet handler i NOK slik at svingninger i kronekursen vil ikke ha en direkte effekt. Valutasvingninger kan likevel ha en indirekte effekt ved at importører justerer sine priser til forhandlerne. Dersom dette skjer vil det i stor grad gjelde alle våre konkurrenter slik at det vil ha en liten eller ingen konkurransevidende effekt. Valutakurssvingninger kan også påvirke bruktimport og konkurransesituasjonen i markedet. Selskapet har en historikk med små tap på fordringer. Verken biler eller verkstedtjenester selges på kreditt, med unntak for reparasjoner for forsikringsselskaper, slik at kredittrisikoen anses som liten.

### Styreansvarsforsikring

Konsernet Jægergruppen har tegnet styreansvarsforsikring i Tryg. Denne forsikringen gjelder alle styremedlemmer og ledere / adm dir i alle selskapene i konsernet.

Forsikringen dekker formueskade som følge av styreansvar som nåværende og fremtidige styremedlemmer og varamedlemmer, samt de som trer ut av styret i forsikringstiden, kan pådra seg i henhold til norsk rett.

Forsikringen beskytter styret mot ansvar som følge av en handling eller en unnlattelse.

### Arbeidsmiljø

Arbeidsmiljøet i konsernet er bra og det arbeides kontinuerlig med forbedringer. Det har ikke vært skader eller ulykker av vesentlig art i 2024. Uønskede hendelser blir dokumentert og gjennomgått.

Opplysninger om årets sykefravær er gitt i det enkelte datterselskaps årsberetning.

### Ytre miljø

Konsernet har organisert returordninger av emballasje og spesialavfall og konsernets virksomhet påvirker ikke det ytre miljø utover det som er normalt for virksomhetens art. Alt avfall blir enten resirkulert eller energigjenvunnet.

Våre samarbeidspartnere har kraftig fokus på miljø og utslipp, og produsentene hadde i 2024 følgende gjennomsnittlige CO2 utslipp i sin produktportefølje pr kjørt km;

Lexus 0,6 gram, Toyota 53,5 gram, BMW 3,6 gram og Mini 3,6 gram. Gjennomsnittet for alle bilmerker i Norge var i 2024 på 12 gram.



## Likestilling

Konsernet har som mål å være en arbeidsplass der det råder full likestilling mellom kvinner og menn. Konsernet har i sin likestillingspolicy innarbeidet forhold som tar sikte på at det ikke forekommer forskjellsbehandling grunnet kjønn i saker som lønn, avansement, og rekruttering. Like fullt er det en kjensgjerning at bransjen er mannsdominert. Av konsernets 359 medarbeidere er 53 kvinner. Disse er representert i de ulike avdelingene i konsernet. Konsernet er forholdsvis fleksibelt i forhold til arbeidstidsordninger for de jobber der dette er mulig. Andelen av ansatte som jobber deltid, er noe høyere blant kvinner og tilsvarende er omfanget av overtid noe høyere blant menn.

Se årsberetningene for selskapene om redegjørelsesplikt etter likestilling- og diskrimineringsloven.

## Tiltak for å hindre diskriminering mv.

Konsernet arbeider aktivt for å fremme likestilling, sikre like muligheter og rettigheter og hindre diskriminering på grunn av etnisitet, nasjona opprinnelse, avstamning, hudfarge, språk, religion og livssyn.

Det er foretatt en gjennomgang av kriteriene for karriereutvikling og lederstillinger i bedriften.

Konsernet jobber for å sikre likestilling og ikke-diskriminering i praksis ved at prinsippene for riktig og god behandling av mennesker er forankret i selskapets styre.

Viktigheten av gjensidig respekt og gode holdninger mellom medarbeiderne er kommunisert ut til den enkelte, og ekskluderende sjargong basert på etnisitet, kjønn eller lhbtqi-personer aksepteres ikke.

Konsernet har ikke kantiner med servering, men spiserom hvor hver enkelt ansatt kan benytte del av kjøleskap, kaffetrakter, oppvaskmaskin etc. Hver ansatt tar selv med sin mat. Det er derfor ikke innført rutiner for merking av svinekjøtt, gluten eller nøtter.

Konsernet praktiserer ikke unødvendige norskrav og har flere ansatte som ikke snakker norsk. Så lenge de behersker engelsk eller andre nordiske språk fungerer kommunikasjonen tilfredsstillende. Konsernet oppfordrer ansatte til å lære seg norsk. Konsernet kan ikke ansette personer som det ikke er mulig å kommunisere med på engelsk eller nordiske språk. Det ville være en for stor risiko knyttet både til arbeidsutførelsen og helse, miljø og sikkerhet.

Se årsberetningene for selskapene om redegjørelsesplikt etter likestilling- og diskrimineringsloven.

## Fremtid.

Personbilmarkedet i 2025 forventes å bli omtrent som i 2024. Bilmarkedet i Norge er så å si ferdig med teknologiskiftet med overgang fra konvensjonelle motorer via hybrider og til elektriske motorer. I 2024 utgjorde elbiler 88,9% av alle solgte biler.

Selskapets budsjett for 2025 ligger noe under resultatet i 2024.

Norsk økonomi opplever nå i 2025 en høyere inflasjon enn målet til sentralbanken. Inflasjonen er på vei ned, men sentralbanken vil holde styringsrenten relativt høy fremover. Det var ventet rentekutt våren 2025, men det er nå usikkerhet om dette og det ser ut til at rentekuttene skyves lenger og lenger frem. Den høye renten fører til en lavere etterspørsel etter biler i høy prisklasse. På den annen side opplever vi lav arbeidsledighet og det gode arbeidsmarkedet ser ut til å holde seg fremover.

Konkurransen i bilbransjen er fortsatt hard, med press på marginer. Myndighetene har fokus på utslipp i bransjen og avgiftene på utslipp strammes inn mer og mer hvert år. Norske myndigheter har en uttalt målsetting om tilnærmet full elektrifisering i 2026. Med våre produsenter sine



produktutviklinger og lanseringsprogrammer frem til dette står våre merker godt rustet til å møte denne fremtiden.

Fokus på effektivisering og kontroll på kostnader vil likevel være viktig.


### Forholdet til Åpenhetsloven


Konsernet Jægergruppen AS er omfattet av åpenhetsloven. Redegjørelse for konsernet ligger på konsernets felles hjemmeside [jaeger.no](http://jaeger.no). Det er utført risikovurdering av alle konsernets leverandører mhp menneskerettigheter og arbeidsmiljø og det er undersøkt og forespurt om ytterligere informasjon til de leverandørene som har blitt klassifisert som høy risiko. Konsernet bearbeider tilbakemeldingene etter hvert som svarene kommer inn. Basert på tilbakemeldingene vil ytterligere tiltak bli vurdert.

### Hendelser etter balansedato.


Det er ikke inntrefft forhold etter regnskapsårets slutt som er av betydning for bedømmelsen av regnskapet for 2024.


Bergen, 31.12.2024 / 26.03.2025

  
Per J. Jæger  
Styreleder/dagleder

  
Leif Kahrs Jæger  
Styremedlem

  
Jens Petter Jæger  
Styremedlem

  
Joakim Jæger  
Styremedlem

  
Kristian Jæger  
Styremedlem



# Årsregnskap 2024 Jægergruppen AS

Org.nr.: 952 214 934



Jægergruppen AS  
Resultatregnskap

NOTER	DRIFTSINNTEKTER OG DRIFTSKOSTNADER	2024	2023
	Salgsinntekt	1 595 649	1 332 473
	Annen driftsinntekt	30 000	0
	Sum driftsinntekter	<u>1 625 649</u>	<u>1 332 473</u>
1, 7	Lønnskostnad	12 301 599	11 742 813
2	Avskrivning av driftsmidler og immaterielle eiendeler	52 975	0
1	Annen driftskostnad	3 283 542	4 057 421
	Sum driftskostnader	<u>15 638 115</u>	<u>15 800 234</u>
	<b>Driftsresultat</b>	<b><u>-14 012 466</u></b>	<b><u>-14 467 761</u></b>
	<b>FINANSINNTEKTER OG FINANSKOSTNADER</b>		
3	Inntekt på investering i datterselskap	43 017 452	40 000 407
8	Renteinntekt fra foretak i samme konsern	1 994 962	1 573 949
	Annen renteinntekt	19 339	20 823
	Annen finansinntekt	120 474	157 600
	Verdøkning markedsbaserte omløpsmidler	0	1 686 302
3	Nedskrivning av andre finansielle anleggsmidler	0	12 000
	Annen rentekostnad	2 406 208	2 224 037
	Annen finanskostnad	3 828	567 769
	Resultat av finansposter	<u>42 742 191</u>	<u>40 635 275</u>
	<b>Ordinært resultat før skattekostnad</b>	<b><u>28 729 725</u></b>	<b><u>26 167 513</u></b>
5	<b>Skattekostnad på resultat</b>	<b><u>-719 898</u></b>	<b><u>-673 898</u></b>
6	<b>Årsresultat</b>	<b><u>29 449 623</u></b>	<b><u>26 841 411</u></b>
	<b>OVERFØRINGER</b>		
	Avsatt til annen egenkapital	-2 749 623	0
	Overført fra annen egenkapital	0	1 158 589
	Foreslått utbytte	-26 700 000	-28 000 000
6	Sum overføringer	<u>29 449 623</u>	<u>26 841 411</u>



**Jægergruppen AS**  
**Balanse pr. 31. desember**






NOTER	EIENDELER	2024	2023
	<b>Anleggsmidler</b>		
	<b>Immaterielle eiendeler</b>		
5	Utsatt skattefordel	1 805 539	921 179
	Sum immaterielle eiendeler	<u>1 805 539</u>	<u>921 179</u>
	<b>Varige driftsmidler</b>		
	Driftsløsøre, inventar, verktøy, kontormaskiner o.l.	18 000	18 000
	Transportmidler	195 883	11 858
2	Sum varige driftsmidler	<u>213 883</u>	<u>29 858</u>
	<b>Finansielle anleggsmidler</b>		
3	Investeringer i datterselskap	238 113 230	236 230 137
8	Lån til foretak i samme konsern	45 001 201	35 771 480
3	Investeringer i aksjer og andeler	925 300	6 544 960
7	Overdekning pensjonsmidler	1 892 561	1 803 847
	Sum finansielle anleggsmidler	<u>285 932 292</u>	<u>280 350 423</u>
	<b>Sum anleggsmidler</b>	<u>287 951 714</u>	<u>281 301 460</u>
	<b>Omløpsmidler</b>		
	<b>Fordringer</b>		
8	Kundefordringer	470 050	737 800
8	Fordringer på selskap i samme konsern	21 112 096	23 715 627
	Andre kortsiktige fordringer	597 099	187 424
8	Fordring utbytte	32 000 000	28 000 000
	Sum fordringer	<u>54 179 245</u>	<u>52 640 850</u>
11	Bankinnskudd, kontanter o.l.	<u>907 283</u>	<u>874 494</u>
	<b>Sum omløpsmidler</b>	<u>55 086 528</u>	<u>53 515 344</u>
	<b>SUM EIENDELER</b>	<u>343 038 242</u>	<u>334 816 804</u>



**Jægergruppen AS**  
**Balanse pr. 31. desember**

NOTER	EGENKAPITAL OG GJELD	2024	2023
	<b>Egenkapital</b>		
	<b>Innskutt egenkapital</b>		
4	Aksjekapital	2 100 000	2 100 000
	Overkurs	242 879 932	242 879 932
	Sum innskutt egenkapital	<u>244 979 932</u>	<u>244 979 932</u>
	<b>Opptjent egenkapital</b>		
	Annen egenkapital	1 591 035	-1 158 589
	Sum opptjent egenkapital	<u>1 591 035</u>	<u>-1 158 589</u>
6	<b>Sum egenkapital</b>	<u>246 570 966</u>	<u>243 821 343</u>
	<b>Gjeld</b>		
	<b>Avsetning for forpliktelser</b>		
7	Pensjonsforpliktelser	14 062 893	12 127 502
	Sum avsetning for forpliktelser	<u>14 062 893</u>	<u>12 127 502</u>
	<b>Annen langsiktig gjeld</b>		
9, 10	Gjeld til kredittinstitusjoner	17 436 137	20 118 830
9	Sum annen langsiktig gjeld	<u>17 436 137</u>	<u>20 118 830</u>
	<b>Kortsiktig gjeld</b>		
	Gjeld til kredittinstitusjoner (kortsiktig)	20 791 534	12 580 326
8	Leverandørgjeld	672 409	1 060 657
	Skyldige offentlige avgifter	11 290 055	11 749 715
8	Gjeld til selskap i samme konsern	878 469	1 195 404
6	Foreslått utbytte	26 700 000	28 000 000
	Annen kortsiktig gjeld	4 635 778	4 163 027
	Sum kortsiktig gjeld	<u>64 968 246</u>	<u>58 749 129</u>
	<b>Sum gjeld</b>	<u>96 467 276</u>	<u>90 995 461</u>
	<b>SUM EGENKAPITAL OG GJELD</b>	<u>343 038 242</u>	<u>334 816 804</u>

Bergen, . mars 2025

 Per Joachim Jæger Styreleder/daglig leder	 Leif Kahrs Jæger Styremedlem	 Jan Joakim Jæger Styremedlem
 Kristian Jæger Styremedlem	 Jens Petter Jæger Styremedlem	



## Kontantstrømoppstilling Jægergruppen AS

KONTANTSTRAUMAR FRÅ OPERASJONELLE AKTIVITETAR	2024	2023
Ordinært resultat før skattekostnad	28 729 725	26 167 513
Betalt skatt i perioden	0	0
Ordinære avskrivninger	52 975	0
Nedskrivninger	0	0
Pensjonskostnad utan kontanteffekt	1 846 677	1 621 361
Tap ved salg av aksjer	3 081	567 769
Gevinst ved salg av anleggsmidler	0	0
Inntekt fra investering i datterselskap uten kontanteffekt	-43 529 015	-40 000 407
Endring i kundefordringer	267 750	160 998
Endring i leverandørgjeld	-388 248	-3 677 072
Endring i konsernmellomværende	1 171 063	-3 132 275
Endring i andre omløpsmidler og andre gjeldsposter	114 979	4 470 012
Netto kontantstrøm fra operasjonelle aktiviteter	<u>-11 731 013</u>	<u>-13 822 101</u>
<b>KONTANTSTRAUMAR FRÅ INVESTERINGSAKTIVITETAR</b>		
Innbetalinger ved sal av varige driftsmidler	0	0
Utbetalinger ved kjøp av varige driftsmidler	-237 000	0
Endring langsiktig konsernlån	-9 229 721	3 345 862
Innbetalinger ved salg av finansielle anleggsmidler	5 766 879	919 950
Utbetaling til investering i finansielle anleggsmidler	-1 450 300	-900 000
Innbetaling av konsernbidrag og utbytte	40 000 407	69 996 878
Netto kontantstrøm fra investeringsaktiviteter	<u>34 850 265</u>	<u>73 362 690</u>
<b>KONTANTSTRAUMAR FRÅ FINANSIERINGSAKTIVITETAR</b>		
Endring kassekreditt	-1 788 792	-1 609 949
Netto utbetaling langsiktig gjeld	7 317 307	-2 682 512
Utbetalinger av utbytte og konsernbidrag	-28 614 977	-55 309 222
Netto kontantstrøm fra finansieringsaktiviteter	<u>-23 086 462</u>	<u>-59 601 683</u>
Netto endring i bankinnskot, kontantar o.l.	32 789	-61 093
Behaldning av bankinnskot, kontantar o.l. pr. 01.01.24	874 494	935 587
<b>Behaldning av bankinnskot, kontantar o.l. pr. 31.12.24</b>	<u><b>907 283</b></u>	<u><b>874 494</b></u>



## Jægergruppen AS

# Noter til regnskapet 2024

### Regnskapsprinsipper

Årsregnskapet er satt opp i samsvar med regnskapsloven av 1998 og god regnskapsskikk i Norge.

#### Hovedregel for vurdering og klassifisering av eiendeler og gjeld

Eiendeler bestemt til varig eie eller bruk er klassifisert som anleggsmidler. Andre eiendeler er klassifisert som omløpsmidler. Fordringer som skal tilbakebetales innen ett år er klassifisert som omløpsmidler. Ved klassifisering av kortsiktig og langsiktig gjeld er tilsvarende kriterier lagt til grunn.

Omløpsmidler vurderes til laveste av anskaffelseskost og virkelig verdi

Anleggsmidler vurderes til anskaffelseskost, men nedskrives til gjenvinnbart beløp dersom dette er lavere enn bokført verdi, og verdifallet forventes å ikke være forbigående. Anleggsmidler med begrenset økonomisk levetid avskrives planmessig.

#### Aksjer i datterselskap

Investeringer i datterselskap er vurdert etter kostmetoden. Investeringene blir nedskrevet til virkelig verdi dersom verdifallet ikke er forbigående og det må anses nødvendig etter god regnskapsskikk. Mottatt utbytte og konsernbidrag fra datterselskapene er inntektsført som annen finansinntekt.

#### Fordringer

Kundefordringer og andre fordringer oppføres til pålydende etter fradrag for avsetning til forventet tap. Avsetning til tap gjøres på grunnlag av en ind viduell vurdering av de enkelte fordringer

#### Bankinnskudd, kontanter o.l.

Bankinnskudd, kontanter o.l. inkluderer kontanter, bankinnskudd og andre betalingsmidler med forfallsdato som er kortere enn tre måneder fra anskaffelse.

#### Pensjoner

Pensjonsforpliktelser som er finansiert over driften er beregnet og balanseført under avsetning for forpliktelser.

Ved regnskapsføring av pensjonsordningen er lineær opptjeningsprofil og forventet sluttlønn som opptjeningsgrunnlag lagt til grunn. Estimatavvik og effekt av endrede forutsetninger amortiseres over forventet gjenværende opptjeningsperiode i den grad de overstiger 10 % av den største av pensjonsforpliktelsen og pensjonsmidlene (korridor). Virkningen av endringer i pensjonsplanen fordeles over gjenværende opptjeningsperiode. Arbeidsgiveravgift er inkludert i tallene og er beregnet av balanseførte beløp. Netto pensjonsforpliktelse er differansen mellom nåverdien av pensjonsforpliktelsene og verdien av pensjonsmidler som er avsatt for betaling av ytelsene. Pensjonsmidlene er vurdert til virkelig verdi.

#### Inntekter

Inntekt knyttet til varesalg regnskapsføres når den er opptjent, altså når både risiko og kontroll i hovedsak er overført til kunden. Dette vil normalt være tilfellet når varen er levert til kunden. Inntektene regnskapsføres med verdien av vederlaget på transaksjonstidspunktet.

Inntekt knyttet til tjenestosalg inntektsføres når den er opptjent, altså når krav på vederlag oppstår. Dette skjer når tjenesten ytes, i takt med at arbeidet utføres. Inntektene regnskapsføres med verdien av vederlaget på transaksjonstidspunktet.

#### Kostnader

Kostnader regnskapsføres som hovedregel i samme periode som tilhørende inntekt. I de tilfeller det ikke er en klar sammenheng mellom utgifter og inntekter fastsettes fordelingen etter skjønnsmessige kriterier. Øvrige unntak fra sammenstillingsprinsippet er angitt der det er aktuelt.



## Jægergruppen AS

# Noter til regnskapet 2024

### Regnskapsprinsipper fortsetter

#### Skatter

Skattekostnaden sammenstilles med regnskapsmessige resultat før skatt. Skatt knyttet til egenkapitaltransaksjoner føres mot egenkapitalen.

Skattekostnaden består av betalbar skatt (skatt på årets direkte skattepliktige inntekt) og endring i netto utsatt skatt. Skattekostnaden fordeles på ordinært resultat og resultat av ekstraordinære poster i henhold til skattegrunnlaget. Utsatt skatt og utsatt skattefordel er presentert netto i balansen.

### Note 1 Lønnskostnader og ytelser, godtgjørelser til daglig leder, styret og revisor

Lønnskostnader	2024	2023
Lønninger	8 303 986	8 800 765
Arbeidsgiveravgift	1 476 053	1 497 609
Pensjonskostnader	2 238 470	1 211 288
Andre ytelser	283 090	233 151
Sum	12 301 599	11 742 813

Selskapet har i 2024 sysselsatt 6 årsverk.

#### Pensjonsforpliktelser

Selskapet er pliktig til å ha tjenstepensjonsordning etter lov om obligatorisk tjenstepensjon. Selskapets pensjonsordninger tilfredsstiller kravene i denne lov.

Ytelser til ledende personer	Daglig leder	Styret
Lønn	3 738 473	1 180 000
Annen godtgjørelse	147 529	0
Sum	3 886 002	1 180 000

Selskapet skal hvert år sikre daglig leder et tilskudd til alderspensjon fra fylte 67 år i henhold til egen avtale som ikke er knyttet til forsikringsselskap. Kostnad belastes hvert år selskapet som pensjonskostnad og er regnskapsmessig inkludert i selskapets pensjonsforpliktelse usikrede ordninger. Årlig tilskudd i henhold til avtale er kr 300.000 ekskl. arbeidsgiveravgift

Det er opprettet en egen driftspensjonsavtale for aksjonærene. I henhold til avtalen skal selskapet avsette kr 100.000 per aksjonær i 10 år. Tilskuddet skal settes i fond. Tilskuddet for 2024, kr 600.000 eksklusiv arbeidsgiveravgift, er belastet årets regnskap,

Honorar til revisor ekskl. mva utgjør:	2024	2023
Lovpålagt revisjon	42 548	192 000
Regnskapsteknisk bistand	110 000	75 000
Skatterådgivning	40 000	3 500
Andre tjenester	24 500	249 500
Sum	217 048	520 000



## Jægergruppen AS

## Noter til regnskapet 2024

## Note 2 Anleggsmidler

	Transportmidler	Driftsløsøre, inventar, verktøy, kontormask.	Sum
Anskaffelseskost pr. 01.01.24	1 341 373	5 300 086	6 641 459
Tilgang kjøpte driftsmidler	237 000		237 000
Anskaffelseskost 31.12.24	1 578 373	5 300 086	6 878 459
Akkumulerte avskrivninger 31.12.24	1 382 490	5 282 086	6 664 576
Av- og nedskrivninger pr. 31.12.24	1 382 490	5 282 086	6 664 576
Bokført verdi 31.12.24	195 883	18 000	213 883
Årets ordinære avskrivninger	52 975		52 975
Økonomisk levetid	5 år	3 - 5 år	
Avskrivningsplan	Lineær	Lineær	

## Note 3 Investering i datterselskaper, andre aksjer og verdipapirer

## Datterselskaper

Selskap	Forretnings- kontor	Stemme- og eierandel	Bokført verdi	Egenkapital 2024	Resultat 2024
Jæger Automobil AS	Bergen	100 %	131 450 000	148 464 714	32 528 155
Jæger Sentrum AS	Bergen	100 %	101 386 000	82 213 226	13 815 154
Jæger Investering AS	Bergen	100 %	2 180 641	2 479 687	-140 337
Arna Attraktiv AS	Bergen	100 %	2 587 127	114 802	-473 630
Kanalveien 111-113 AS	Bergen	100 %	100 000	9 887 535	7 877 605
Jæger Eiendom Haugesund AS	Bergen	100 %	100 000	8 404 779	659 608
Kokstadveien 42 AS	Bergen	100 %	50 000	9 796 619	2 819 287
Kokstadveien 42B AS	Bergen	100 %	50 000	11 614 778	3 405 481
JG Bilutleie AS	Bergen	100 %	100 000	157 284	57 284
Sum datterselskap			238 003 767	273 133 424	60 548 607

Mottatt aksjeutbytte fra datterselskapene Jæger Automobil AS på kr 25.000.000 og Jæger Sentrum AS på kr 7.000.000 er ført som finansinntekt i resultatregnskapet.

Avgitt konsernbidrag til datterselskapene Arna Attraktiv AS på 473 630 etter skatt er tilført kostpris på aksjene i det respektive selskapet.

## Andre aksjer og verdipapirer

Selskap	Eierandel	Kostpris	Bokført verdi
FPG Holding AS	11 %	382 000	12 000
Aksjer og verdipapirfond Handelsbanken		0	0
Sum		382 000	12 000

Aksjer i FPG Holding AS er tidligere nedskrevet med kr 370.000.



## Jægergruppen AS

### Noter til regnskapet 2024

#### Note 4 Aksjonærer

Aksjekapitalen i Jægergruppen AS pr. 31.12.2024 består av:

	Antall	Pålydende	Bokført
A-aksjer	80	2 100	168 000
B-aksjer	920	2 100	1 932 000
Sum	1 000		2 100 000

#### Eierstruktur

Aksjonærene i selskapet pr. 31.12. var:

	A-aksjer	B-aksjer	Antall	Eierandel	Stemmeandel
Blue Norseman Holding AS	22	253	275	27,5 %	27,5 %
LJ Holding AS	22	253	275	27,5 %	27,5 %
JJJ Holding AS	12	100	112	11,2 %	11,2 %
IHH Holding AS	12	100	112	11,2 %	11,2 %
TeJe Holding AS	6	107	113	11,3 %	11,3 %
Ingeborg Jæger AS	6	107	113	11,3 %	11,3 %
Totalt antall aksjer	80	920	1 000	100,0 %	100,0 %

Aksjer eiet av medlemmer i styret og daglig leder:

	Indirekte eie	Verv	A-aksjer	B-aksjer	Total egenkapital
Per Joachim Jæger	100 % Per J Holding AS	Styrets leder/ daglig leder	15	172	187
Leif Jæger	100 % LJ Holding AS	Styremedlem	22	253	275
Jan Joakim Jæger	100 % JJJ Holding AS	Styremedlem	12	100	112
Kristian Jæger	100 % IHH Holding AS	Styremedlem	12	100	112
Jens Petter Jæger	100 % i Jensik AS	Styremedlem	4	40	44
Totalt antall aksjer			65	665	730

Per J Holding AS eier 68 % av aksjene i Blue Norseman Holding AS, og Jensik AS eier 16 % av aksjene i Blue Norseman Holding AS.



## Jægergruppen AS

## Noter til regnskapet 2024

## Note 5 Skatt

Årets skattekostnad	2024	2023
Resultatført skatt på ordinært resultat:		
Betalbar skatt	0	0
Endring i utsatt skattefordel	-719 898	-673 898
Skattekostnad ordinært resultat	-719 898	-673 898
Skattepliktig inntekt:		
Resultat før skatt	28 729 725	26 167 513
Permanente forskjeller	-32 001 989	-29 230 686
Endring i midlertidige forskjeller	4 019 819	3 678 149
Avgitt konsernbidrag	-747 555	-614 977
Skattepliktig inntekt	0	0
Betalbar skatt i balansen:		
Betalbar skatt på årets resultat	-2 259 377	-2 504 795
Betalbar skatt på avgitt konsernbidrag	-164 462	-135 295
Betalbar skatt på mottatt konsernbidrag	2 423 839	2 640 090
Sum betalbar skatt i balansen	0	0
Beregning av effektiv skattesats		
Resultat før skatt	28 729 725	26 167 513
Beregnet skatt av resultat før skatt	6 320 540	5 756 853
Skatteeffekt av permanente forskjeller	-7 040 438	-6 430 751
Sum	-719 898	-673 898
Effektiv skattesats	-2,5 %	-2,6 %

Skatteeffekten av midlertidige forskjeller som har gitt opphav til utsatt skatt og utsatte skattefordeler, spesifisert på typer av midlertidige forskjeller

	2024	2023	Endring
Varige driftsmidler	526 440	644 804	118 364
Fordringer	3 115 448	4 935 427	1 819 979
Gevinst – og tapskonto	444 997	556 246	111 249
Avsetninger mv	-123 550	0	123 550
Pensjonspremie/- forpliktelse	-12 170 332	-10 323 655	1 846 677
Sum	-8 206 997	-4 187 177	4 019 819
Grunnlag for utsatt skattefordel	-8 206 997	-4 187 177	4 019 819
Utsatt skattefordel (22 %)	-1 805 539	-921 179	884 360



Jægergruppen AS

Noter til regnskapet 2024

Note 6 Egenkapital

	Aksjekapital	Overkurs	Annen egenkapital	Sum egenkapital
<b>EK pr. 31.12.2023</b>	<b>2 100 000</b>	<b>242 879 932</b>	<b>-1 158 589</b>	<b>243 821 343</b>
<i>Årets endring i EK</i>				
Årets resultat			29 449 623	29 449 623
Avsatt utbytte			-26 700 000	-26 700 000
<b>EK pr. 31.12.2024</b>	<b>2 100 000</b>	<b>242 879 932</b>	<b>1 591 035</b>	<b>246 570 966</b>



## Jægergruppen AS

## Noter til regnskapet 2024

## Note 7 Pensjonskostnader, -midler og -forpliktelser

Selskapet har foretakspensjonsordning i livsforsikringsselskap for sine ansatte. Ordningen gir rett til fremtidige definerte ytelser. Disse er i hovedsak avhengig av antall opptjeningsår, lønnsnivå ved oppnådd pensjonsalder og størrelsen på ytelsene fra folketrygden. Full alderspensjon utgjør tilnærmet 66% av pensjonsgrunnlaget (begrenset til 12G), og ordningen er tilknyttet uføre-, ektefelle- og barnepensjon. Pensjonsalderen er 67 år. Selskapet har styringsrett til å foreta endringer i foretakspensjonsordningen. Denne ordningen er sikret.

Pensjonsordningene omfatter 21 personer pr 31.12.2024, hvorav 17 mottok pensjon i 2023.

Alle pensjonsordningene er behandlet etter Norsk RegnskapsStandard for pensjonskostnader. Når uamortisert estimatavvik overstiger 10 prosent av det høyeste av beregnet pensjonsforpliktelse inklusiv arbeidsgiveravgift og pensjonsmidler, amortiseres det overskytende over gjennomsnittlig gjenværende opptjeningstid.

<b>Årets netto pensjonskostnad</b>	<b>2024</b>	<b>2023</b>
Nåverdi av årets pensjonsordning	141 259	142 927
Rentekostnad av pensjonsforpliktelsen	220 687	236 994
Avkastning på pensjonsmidler	-414 669	-424 184
Administrasjonskostnader	117 478	51 586
Resultatført estimatavvik	0	46 077
Årets netto pensjonskostnad	<u>64 755</u>	<u>53 400</u>

**Beregnet pensjonsforpliktelse sikrede ordninger**

Beregnete pensjonsforpliktelser	7 173 142	7 399 859
Pensjonsmidler (til markedsverdi)	-8 721 575	-9 029 686
Ikke resultatført estimatavvik	-344 127	-174 020
Netto pensjonsforpliktelser (netto pensjonsmidler)	<u>-1 892 561</u>	<u>-1 803 846</u>

**Beregnet pensjonsforpliktelse usikrede ordninger**

<b>Økonomiske forutsetninger</b>	<b>01.01.2023</b>	<b>01.01.2024</b>	<b>31.12.2024</b>
Diskonteringsrente	3,00 %	3,10 %	3,90 %
Forventet avkastning på fondsmidler	4,90 %	4,80 %	5,30 %
Årlig lønnsvekst	3,50 %	3,50 %	4,00 %
Årlig regulering av pensjoner under utbetaling	1,50 %	1,80 %	2,40 %
Årlig økning i G	3,25 %	3,25 %	3,75 %

**Aktuarielle forutsetninger:**

Frivillig avgang medlemmer over/under 40 år	2,0% / 5,0 %	2,0% / 5,0 %	2,0% / 5,0 %
Uttakstilbøyelighet AFP/førtidspensjonsavtale	30 %	30 %	30 %
Finansnæringens Hovedorganisasjon (FNH)	K2013/KU	K2013/KU	K2013/KU

**Avsetning pensjon daglig leder (jf. note 1)**

Avsatt forpliktelse	<b>2024</b>	<b>2023</b>
	<u>-11 008 490</u>	<u>-9 974 616</u>



Jægergruppen AS

Noter til regnskapet 2024

Note 8 Transaksjoner og mellomværende med selskap i samme konsern

Mellomværende med selskaper i samme konsern

	2024	2023
Langsiktige fordringer	45 001 201	35 771 480
Kundefordringer	240 946	419 890
Foreslått utbytte fra datterselskaper	32 000 000	28 000 000
Mottatt konsernbidrag	11 017 452	12 000 407
Andre kortsiktige fordringer	10 094 644	11 715 220
Sum fordringer på selskap i samme konsern	<u>98 354 243</u>	<u>87 906 996</u>
Langsiktig gjeld	0	0
Leverandørgjeld	249 227	-3 087 625
Annen kortsiktig gjeld	130 914	-580 427
Avgitt konsernbidrag	-747 555	-614 977
Sum gjeld til selskap i samme konsern	<u>-367 414</u>	<u>-4 283 029</u>

Langsiktige fordringer er renteberegnet med 3-5,5 %.

Selskapets inntekter består i all hovedsak av konserninterne inntekter.  
Inntekter består av administrasjonstjenester, vaktmestertjenester og viderefakturering av felleskostnader.

Note 9 Langsiktig gjeld

Gjeld som forfaller mer enn fem år etter regnskapsårets slutt

	2024	2023
Gjeld til kredittinstitusjoner	0	0
Sum	<u>0</u>	<u>0</u>

Note 10 Pantstillelser og garantier

Pantesikret gjeld, pantstillelser og garantier

	2024	2023
Langsiktig gjeld sikret ved pant	27 436 137	20 118 830
Sum	<u>27 436 137</u>	<u>20 118 830</u>

Bokført verdi av pantesikrede eiendeler

Driftsløsøre	18 000	18 000
Transportmidler	195 883	0
Sum	<u>213 883</u>	<u>18 000</u>

Eiendelene er i tillegg stillet som sikkerhet for ubenyttet kassekreditt. Bevilget kreditt er kr 21.000.000.  
Benyttet kreditt er kr 10.791.533 pr. 31.12.2024.



## Jægergruppen AS

### Noter til regnskapet 2024

Handelsbanken har også sikkerhet i eiendommene Kanalveien 111-113, Kokstadveien 42 og Kokstadveien 42 B. Eiendommene er fisjonert ut i egne heleide datterselskaper i 2017 og 2018.

Jægergruppen har stilt sikkerhet på kr 5.000.000 for Arna Attraktiv AS.

#### **Note 11 Bankinnskudd**

Innestående midler på skattetrekkskonto (bundne midler) per 31.12.2024 er på kr 907 283. Beløpet dekker skyldig skattetrekk per 31.12.2024.

#### **Note 12 Hendelser etter balansedato**

Det er ikke inntrådt forhold etter regnskapsårets slutt som er av betydning for bedømmelsen av regnskapet for 2024.



## Deloitte.

Deloitte AS  
Lars Hilles gate 30  
Postboks 6013, Postterminalen  
NO-5008 Bergen  
Norway

Tel: +47 55 21 81 00  
www.deloitte.no

Til generalforsamlingen i Jægergruppen AS

### UAVHENGIG REVISORS BERETNING

#### Konklusjon

Vi har revidert årsregnskapet for Jægergruppen AS som består av:

- selskapsregnskapet, som består av balanse per 31. desember 2024, resultatregnskap, kontantstrømoppstilling for regnskapsåret avsluttet per denne datoen og noter til årsregnskapet, herunder et sammendrag av viktige regnskapsprinsipper.
- konsernregnskapet, som består av balanse per 31. desember 2024, resultatregnskap, kontantstrømoppstilling for regnskapsåret avsluttet per denne datoen og noter til årsregnskapet, herunder et sammendrag av viktige regnskapsprinsipper.

Etter vår mening

- oppfyller årsregnskapet gjeldende lovkrav,
- gir selskapsregnskapet et rettviseende bilde av selskapets finansielle stilling per 31. desember 2024 og av dets resultater og kontantstrømmer for regnskapsåret avsluttet per denne datoen i samsvar med regnskapslovens regler og god regnskapsskikk i Norge, og
- gir konsernregnskapet et rettviseende bilde av konsernets finansielle stilling per 31. desember 2024 og av dets resultater og kontantstrømmer for regnskapsåret avsluttet per denne datoen i samsvar med regnskapslovens regler og god regnskapsskikk i Norge.

#### Grunnlag for konklusjonen

Vi har gjennomført revisjonen i samsvar med International Standards on Auditing (ISA-ene). Våre oppgaver og plikter i henhold til disse standardene er beskrevet nedenfor under *Revisors oppgaver og plikter ved revisjonen av årsregnskapet*. Vi er uavhengige av selskapet og konsernet i samsvar med kravene i relevante lover og forskrifter i Norge og International Code of Ethics for Professional Accountants (inkludert internasjonale uavhengighetsstandarder) utstedt av International Ethics Standards Board for Accountants (IESBA-reglene), og vi har overholdt våre øvrige etiske forpliktelser i samsvar med disse kravene. Innhentet revisjonsbevis er etter vår vurdering tilstrekkelig og hensiktsmessig som grunnlag for vår konklusjon.

#### Øvrig informasjon

Styret og daglig leder (ledelsen) er ansvarlige for informasjonen i årsberetningen. Vår konklusjon om årsregnskapet ovenfor dekker ikke informasjonen i årsberetningen.

I forbindelse med revisjonen av årsregnskapet er det vår oppgave å lese årsberetningen. Formålet er å vurdere hvorvidt det foreligger vesentlig inkonsistens mellom årsberetningen og årsregnskapet og den kunnskap vi har opparbeidet oss under revisjonen av årsregnskapet, eller hvorvidt informasjon i årsberetningen ellers fremstår som vesentlig feil. Vi har plikt til å rapportere dersom årsberetningen fremstår som vesentlig feil. Vi har ingenting å rapportere i så henseende.

Basert på kunnskapen vi har opparbeidet oss i revisjonen, mener vi at årsberetningen

Deloitte AS and Deloitte Advokatfirma AS are the Norwegian affiliates of Deloitte NSE LLP, a member firm of Deloitte Touche Tohmatsu Limited, a UK private company limited by guarantee ("DTTL"). DTTL and each of its member firms are legally separate and independent entities. DTTL and Deloitte NSE LLP do not provide services to clients. Please see [www.deloitte.com/about](http://www.deloitte.com/about) to learn more about our global network of member firms.

Deloitte Norway conducts business through two legally separate and independent limited liability companies; Deloitte AS, providing audit, consulting, financial advisory and risk management services, and Deloitte Advokatfirma AS, providing tax and legal services.

Registrert i Foretaksregisteret  
Medlemmer av Den norske  
Revisorforening  
Organisasjonsnummer: 980 211 282



## Deloitte.

Uavhengig revisors beretning  
Jæggergruppen AS

- er konsistent med årsregnskapet og
- inneholder de opplysninger som skal gis i henhold til gjeldende lovkrav.

### *Ledelsens ansvar for årsregnskapet*

Ledelsen er ansvarlig for å utarbeide årsregnskapet og for at det gir et rettviseende bilde i samsvar med regnskapslovens regler og god regnskapsskikk i Norge. Ledelsen er også ansvarlig for slik internkontroll som den finner nødvendig for å kunne utarbeide et årsregnskap som ikke inneholder vesentlig feilinformasjon, verken som følge av misligheter eller utilsiktede feil.

Ved utarbeidelsen av årsregnskapet må ledelsen ta standpunkt til selskapets og konsernets evne til fortsatt drift og opplyse om forhold av betydning for fortsatt drift. Forutsetningen om fortsatt drift skal legges til grunn for årsregnskapet så lenge det ikke er sannsynlig at virksomheten vil bli avvirket.

### *Revisors oppgaver og plikter ved revisjonen av årsregnskapet*

Vårt mål er å oppnå betryggende sikkerhet for at årsregnskapet som helhet ikke inneholder vesentlig feilinformasjon, verken som følge av misligheter eller utilsiktede feil, og å avgi en revisjonsberetning som inneholder vår konklusjon. Betyggende sikkerhet er en høy grad av sikkerhet, men ingen garanti for at en revisjon utført i samsvar med ISA-ene, alltid vil avdekke vesentlig feilinformasjon. Feilinformasjon kan oppstå som følge av misligheter eller utilsiktede feil. Feilinformasjon er å anse som vesentlig dersom den enkeltvis eller samlet med rimelighet kan forventes å påvirke de økonomiske beslutningene som brukerne foretar på grunnlag av årsregnskapet.

Som del av en revisjon i samsvar med ISA-ene, utøver vi profesjonelt skjønn og utviser profesjonell skepsis gjennom hele revisjonen. I tillegg:

- identifiserer og vurderer vi risikoen for vesentlig feilinformasjon i årsregnskapet, enten det skyldes misligheter eller utilsiktede feil. Vi utformer og gjennomfører revisjonshandlinger for å håndtere slike risikoer, og innhenter revisjonsbevis som er tilstrekkelig og hensiktsmessig som grunnlag for vår konklusjon. Risikoen for at vesentlig feilinformasjon som følge av misligheter ikke blir avdekket, er høyere enn for feilinformasjon som skyldes utilsiktede feil, siden misligheter kan innebære samarbeid, forfalskning, bevisste utelatelser, uriktige fremstillinger eller overstyring av internkontroll.
- opparbeider vi oss en forståelse av intern kontroll som er relevant for revisjonen, for å utforme revisjonshandlinger som er hensiktsmessige etter omstendighetene, men ikke for å gi uttrykk for en mening om effektiviteten av selskapets og konsernets interne kontroll.
- evaluerer vi om de anvendte regnskapsprinsippene er hensiktsmessige og om regnskapsestimatene og tilhørende noteopplysninger utarbeidet av ledelsen er rimelige.
- konkluderer vi på om ledelsens bruk av fortsatt drift-forutsetningen er hensiktsmessig, og, basert på innhentede revisjonsbevis, hvorvidt det foreligger vesentlig usikkerhet knyttet til hendelser eller forhold som kan skape tvil av betydning om selskapets og konsernets evne til fortsatt drift. Dersom vi konkluderer med at det eksisterer vesentlig usikkerhet, kreves det at vi i revisjonsberetningen henleder oppmerksomheten på tilleggsopplysningene i årsregnskapet, eller, dersom slike tilleggsopplysninger ikke er tilstrekkelige, at vi modifierer vår konklusjon. Våre konklusjoner er basert på revisjonsbevis innhentet frem til datoen for revisjonsberetningen. Etterfølgende hendelser eller forhold kan imidlertid medføre at selskapet og konsernet ikke kan fortsette driften.
- evaluerer vi den samlede presentasjonen, strukturen og innholdet i årsregnskapet, inkludert tilleggsopplysningene, og hvorvidt årsregnskapet gir uttrykk for de underliggende transaksjonene og hendelsene på en måte som gir et rettviseende bilde.



## Deloitte.

Uavhengig revisors beretning  
Jægergruppen AS

- innhenter vi tilstrekkelig og hensiktsmessig revisjonsbevis vedrørende den finansielle informasjonen til enhetene eller forretningsområdene i konsernet for å kunne gi uttrykk for en mening om konsernregnskapet. Vi er ansvarlige for å lede, følge opp og gjennomføre konsernrevisjonen. Vi har eneansvar for vår konklusjon om konsernregnskapet.

Vi kommuniserer med styret blant annet om det planlagte innholdet i og tidspunkt for revisjonsarbeidet og eventuelle vesentlige funn i revisjonen, herunder vesentlige svakheter i intern kontroll som vi avdekker gjennom revisjonen.

Bergen, 26. mars 2025  
Deloitte AS

**Helge-Roald Johnsen**  
statsautorisert revisor  
(elektronisk signert)



## Uavhengig revisors beretning - selskap og konsern

Name	Date
Johansen, Helge-Roald	2025-04-07

Identification

 bankID Johansen, Helge-Roald



This document contains electronic signatures using EU-compliant PAdES - PDF  
Advanced Electronic Signatures (Regulation (EU) No 910/2014 (eIDAS))