



ÅRSREGNSKAPET FOR REGNSKAPSÅRET 2023 - GENERELL INFORMASJON

Enheten

Organisasjonsnummer: 926 416 014
Organisasjonsform: Aksjeselskap
Foretaksnavn: FUNDINGPARTNER GROUP AS
Forretningsadresse: Gaustadalléen 21
0349 OSLO

Regnskapsår

Årsregnskapets periode: 01.01.2023 - 31.12.2023

Konsern

Mørselskap i konsern: Ja
Konsernregnskap lagt ved: Ja

Regnskapsregler

Regler for små foretak benyttet: Nei
Benyttet ved utarbeidelsen av årsregnskapet til selskapet: Regnskapslovens alminnelige regler
Benyttet ved utarbeidelsen av årsregnskapet til konsernet: Regnskapslovens alminnelige regler

Årsregnskapet fastsatt av kompetent organ

Bekreftet av representant for selskapet: Geir Atle Bore
Dato for fastsettelse av årsregnskapet: 28.06.2024

Grunnlag for avgivelse

År 2023: Årsregnskapet er elektronisk innlevert
År 2022: Tall er hentet fra elektronisk innlevert årsregnskap fra 2023

Det er ikke krav til at årsregnskapet m.v. som sendes til Regnskapsregisteret er undertegnet. Kontrollen på at dette er utført ligger hos revisor/enhetens øverste organ. Sikkerheten ivaretas ved at innsender har rolle/rettighet for innsending av årsregnskapet via Altinn, og ved at det bekreftes at årsregnskapet er fastsatt av kompetent organ.

Brønnøysundregistrene, 12.08.2025



Resultatregnskap

Beløp i: NOK	Note	2023	2022
RESULTATREGNSKAP			
Kostnader			
Annen driftskostnad	2, 3	322 034	938 365
Sum kostnader		322 034	938 365
Driftsresultat		-322 034	-938 365
Finansinntekter og finanskostnader			
Annen renteinntekt		1 037 185	337 692
Sum finansinntekter		1 037 185	337 692
Rentekostnad til foretak i samme konsern	4		26 288
Sum finanskostnader			26 288
Netto finans		1 037 185	311 404
Ordinært resultat før skattekostnad		715 151	-626 961
Skattekostnad på resultat	5	8 635	
Ordinært resultat etter skattekostnad	6	706 516	-626 961
Årsresultat	6	706 516	-626 961
Overføringer og disponeringer			
Avgitt konsernbidrag	6	25 906	
Udekket tap	6	680 610	-626 961
Sum overføringer og disponeringer		706 516	-626 961



Balanse

Beløp i: NOK	Note	2023	2022
BALANSE - EIENDELER			
Anleggsmidler			
Immaterielle eiendeler			
Finansielle anleggsmidler			
Investering i datterselskap	7	35 203 592	31 115 192
Andre langsiktige fordringer	4	9 360 406	12 140 123
Sum finansielle anleggsmidler		44 563 998	43 255 315
Sum anleggsmidler		44 563 998	43 255 315
Omløpsmidler			
Varer			
Fordringer			
Andre kortsiktige fordringer		22 793	203 004
Konsernfordringer	4	2 635 654	
Sum fordringer		2 658 447	203 004
Bankinnskudd, kontanter og lignende			
Bankinnskudd, kontanter o.l.		18 623 936	23 619 347
Sum bankinnskudd, kontanter og lignende		18 623 936	23 619 347
Sum omløpsmidler		21 282 383	23 822 351
SUM EIENDELER		65 846 381	67 077 666
BALANSE - EGENKAPITAL OG GJELD			
Egenkapital			
Innskutt egenkapital			
Aksjekapital	6, 8	203 900	203 900
Beholdning av egne aksjer	6, 8, 9	-680	-260
Overkurs	6	65 608 619	66 058 430
Sum innskutt egenkapital		65 811 839	66 262 070



Balanse

Beløp i: NOK	Note	2023	2022
Opptjent egenkapital			
Annen egenkapital	6		
Udekket tap	6		906 326
Sum opptjent egenkapital			-906 326
Sum egenkapital		65 811 839	65 355 744
Gjeld			
Langsiktig gjeld			
Annen langsiktig gjeld			
Langsiktig konserngjeld	4		124 704
Sum annen langsiktig gjeld			124 704
Sum langsiktig gjeld		0	124 704
Kortsiktig gjeld			
Leverandørgjeld			94 071
Betalbar skatt	5		
Kortsiktig konserngjeld	4	34 541	1 474 188
Annen kortsiktig gjeld			28 960
Sum kortsiktig gjeld		34 541	1 597 219
Sum gjeld		34 541	1 721 923
SUM EGENKAPITAL OG GJELD		65 846 380	67 077 667



Konsernets resultatregnskap

Beløp i: NOK	Note	2023	2022
RESULTATREGNSKAP			
Inntekter			
Salgsinntekt	2	37 382 284	27 728 333
Annen driftsinntekt	3	2 638 226	2 552 743
Sum inntekter		40 020 510	30 281 076
Kostnader			
Lønnskostnad	4	25 246 353	18 875 149
Avskrivning av driftsmidler og immaterielle eiendeler	5	2 007 575	890 785
Annen driftskostnad	6	23 083 822	21 789 017
Sum kostnader		50 337 750	41 554 951
Driftsresultat		-10 317 240	-11 273 875
Finansinntekter og finanskostnader			
Annen renteinntekt		2 033 063	591 772
Annen finansinntekt		22 933	69 618
Sum finansinntekter		2 055 996	661 390
Annen rentekostnad		724	4 217
Annen finanskostnad		63 623	105 059
Sum finanskostnader		64 347	109 276
Netto finans		1 991 649	552 114
Ordinært resultat før skattekostnad		-8 325 591	-10 721 761
Skattekostnad på resultat	7	778	
Ordinært resultat etter skattekostnad	7	-8 326 369	-10 721 761
Årsresultat	8	-8 326 369	-10 721 761
Overføringer og disponeringer			
Udekket tap	8	-8 326 368	-10 721 762
Sum overføringer og disponeringer		-8 326 368	-10 721 762



Konsernets balanse

Beløp i: NOK	Note	2023	2022
BALANSE - EIENDELER			
Anleggsmidler			
Immaterielle eiendeler			
Konsesjoner, patenter o.l.	5	3 444 000	4 631 564
Sum immaterielle eiendeler		3 444 000	4 631 564
Varige driftsmidler			
Driftsløsøre, inventar o.a. utstyr	5	171 600	119 501
Sum varige driftsmidler		171 600	119 501
Finansielle anleggsmidler			
Andre langsiktige fordringer	10	9 360 406	12 140 123
Sum finansielle anleggsmidler		9 360 406	12 140 123
Sum anleggsmidler		12 976 006	16 891 188
Omløpsmidler			
Varer			
Fordringer			
Kundefordringer		2 687 716	705 915
Andre kortsiktige fordringer		2 873 418	4 625 864
Sum fordringer		5 561 134	5 331 779
Bankinnskudd, kontanter og lignende			
Bankinnskudd, kontakter o.l.	11	31 068 538	35 217 474
Sum bankinnskudd, kontanter og lignende		31 068 538	35 217 474
Sum omløpsmidler		36 629 672	40 549 253
SUM EIENDELER		49 605 678	57 440 441

BALANSE - EGENKAPITAL OG GJELD

Egenkapital



Konsernets balanse

Beløp i: NOK	Note	2023	2022
Innskutt egenkapital			
Aksjekapital	8, 12	203 900	203 900
Beholdning av egne aksjer	8, 12, 13	-680	-260
Overkurs	8	40 001 236	49 927 137
Sum innskutt egenkapital		40 204 456	50 130 777
Opptjent egenkapital			
Udekket tap	8	0	1 313 092
Sum opptjent egenkapital		0	-1 313 092
Sum egenkapital	8	40 204 456	48 817 685
Gjeld			
Langsiktig gjeld			
Andre avsetninger for forpliktelser		546 872	602 908
Sum avsetninger for forpliktelser		546 872	602 908
Annen langsiktig gjeld			
Gjeld til kredittinstitusjoner		0	2 400 000
Sum annen langsiktig gjeld		0	2 400 000
Sum langsiktig gjeld		546 872	3 002 908
Kortsiktig gjeld			
Leverandørgjeld		1 383 706	1 460 284
Betalbar skatt	7	778	
Skyldig offentlige avgifter		1 891 801	1 484 448
Annen kortsiktig gjeld		5 578 065	2 675 115
Sum kortsiktig gjeld		8 854 350	5 619 847
Sum gjeld		9 401 222	8 622 755
SUM EGENKAPITAL OG GJELD		49 605 678	57 440 440



Brønnøysundregistrene

ÅRSREGNSKAP FOR REGNSKAPSÅRET 2023 - GENERELL INFORMASJON

Journalnummer: 2024 700174

Enheten

Organisasjonsnummer: 926 416 014
Organisasjonsform: Aksjeselskap
Foretaksnavn: FUNDINGPARTNER GROUP AS
Forretningsadresse: Gaustadalléen 21
0349 OSLO

Regnskapsår

Årsregnskapets periode: 01.01.2023 - 31.12.2023

Konsern

Morselskap i konsern: Ja
Konsernregnskap lagt ved: Ja

Regnskapsregler

Regler for små foretak benyttet: Nei
Benyttet ved utarbeidelsen av
årsregnskapet til selskapet: Regnskapslovens alminnelige regler
Benyttet ved utarbeidelsen av
årsregnskapet til konsernet: Regnskapslovens alminnelige regler

Årsregnskapet fastsatt av kompetent organ

Bekreftet av representant for selskapet: Geir Atle Bore
Dato for fastsettelse av årsregnskapet: 28.06.2024

Revisjon

Årsregnskapet er utarbeidet av ekstern
autorisert regnskapsfører: Ja
Ekstern autorisert regnskapsfører har i
løpet av regnskapsåret bistått ved den
løpende regnskapsføringen eller utført
andre tjenester for selskapet enn å
utarbeide årsregnskapet: Ja

Grunnlag for avgivelse

År 2023: Årsregnskap er elektronisk innlevert.
År 2022: Tall er hentet fra elektronisk innlevert årsregnskap fra 2023.

Det er ikke krav til at årsregnskapet m.v. som sendes til Regnskapsregisteret er undertegnet. Kontrollen på at dette er utført ligger hos revisor/enhetens øverste organ. Sikkerheten ivaretas ved at innsender har rolle/rettighet for innsending av årsregnskapet via Altinn, og ved at det bekreftes at årsregnskapet er fastsatt av kompetent organ.

Brønnøysundregistrene, 17.08.2024

Brønnøysundregistrene
Postadresse: Postboks 900, 8910 Brønnøysund
Telefon: 75 00 75 00
E-post: firmapost@brreg.no Internett: www.brreg.no
Organisasjonsnummer: 974 760 673



Organisasjonsnr: 926 416 014
FUNDINGPARTNER GROUP AS

RESULTATREGNSKAP

Beløp i: NOK	Note	2023	2022
RESULTATREGNSKAP			
Kostnader			
Annen driftskostnad	2, 3	322 034	938 365
Sum kostnader		322 034	938 365
Driftsresultat		-322 034	-938 365
Finansinntekter og finanskostnader			
Annen renteinntekt		1 037 185	337 692
Sum finansinntekter		1 037 185	337 692
Rentekostnad til foretak i samme konsern	4		26 288
Sum finanskostnader			26 288
Netto finans		1 037 185	311 404
Ordinært resultat før skattekostnad		715 151	-626 961
Skattekostnad på resultat	5	8 635	
Ordinært resultat etter skattekostnad	6	706 516	-626 961
Årsresultat	6	706 516	-626 961
Overføringer og disponeringer			
Avgitt konsernbidrag	6	25 906	
Udekket tap	6	680 610	-626 961
Sum overføringer og disponeringer		706 516	-626 961



Organisasjonsnr: 926 416 014
FUNDINGPARTNER GROUP AS

BALANSE

Beløp i: NOK	Note	2023	2022
BALANSE - EIENDELER			
Anleggsmidler			
Immaterielle eiendeler			
Finansielle anleggsmidler			
Investering i datterselskap	7	35 203 592	31 115 192
Andre langsiktige fordringer	4	9 360 406	12 140 123
Sum finansielle anleggsmidler		44 563 998	43 255 315
Sum anleggsmidler		44 563 998	43 255 315
Omløpsmidler			
Varer			
Fordringer			
Andre kortsiktige fordringer		22 793	203 004
Konsernfordringer	4	2 635 654	
Sum fordringer		2 658 447	203 004
Bankinnskudd, kontanter og lignende			
Bankinnskudd, kontakter o. l.		18 623 936	23 619 347
Sum bankinnskudd, kontanter og lignende		18 623 936	23 619 347
Sum omløpsmidler		21 282 383	23 822 351
SUM EIENDELER		65 846 381	67 077 666
BALANSE - EGENKAPITAL OG GJELD			
Egenkapital			
Innskutt egenkapital			
Aksjekapital	6, 8	203 900	203 900
Beholdning av egne aksjer	6, 8, 9	-680	-260
Overkurs	6	65 608 619	66 058 430
Sum innskutt egenkapital		65 811 839	66 262 070
Opptjent egenkapital			
Annen egenkapital	6		
Udekket tap	6		906 326
Sum opptjent egenkapital			-906 326



Sum egenkapital		65 811 839	65 355 744
Gjeld			
Langsiktig gjeld			
Annen langsiktig gjeld			
Langsiktig konserngjeld	4		124 704
Sum annen langsiktig gjeld			124 704
Sum langsiktig gjeld		0	124 704
Kortsiktig gjeld			
Leverandørgjeld			94 071
Betalbar skatt	5		
Kortsiktig konserngjeld	4	34 541	1 474 188
Annen kortsiktig gjeld			28 960
Sum kortsiktig gjeld		34 541	1 597 219
Sum gjeld		34 541	1 721 923
SUM EGENKAPITAL OG GJELD		65 846 380	67 077 667



Organisasjonsnr: 926 416 014
FUNDINGPARTNER GROUP AS

KONSERNRESULTATREGNSKAP

Beløp i: NOK	Note	2023	2022
RESULTATREGNSKAP			
Inntekter			
Salgsinntekt	2	37 382 284	27 728 333
Annen driftsinntekt	3	2 638 226	2 552 743
Sum inntekter		40 020 510	30 281 076
Kostnader			
Lønnskostnad	4	25 246 353	18 875 149
Avskrivning av driftsmidler og immaterielle eiendeler	5	2 007 575	890 785
Annen driftskostnad	6	23 083 822	21 789 017
Sum kostnader		50 337 750	41 554 951
Driftsresultat		-10 317 240	-11 273 875
Finansinntekter og finanskostnader			
Annen renteinntekt		2 033 063	591 772
Annen finansinntekt		22 933	69 618
Sum finansinntekter		2 055 996	661 390
Annen rentekostnad		724	4 217
Annen finanskostnad		63 623	105 059
Sum finanskostnader		64 347	109 276
Netto finans		1 991 649	552 114
Ordinært resultat før skattekostnad			
Skattekostnad på resultat	7	-8 325 591	-10 721 761
Ordinært resultat etter skattekostnad	7	-8 326 369	-10 721 761
Årsresultat	8	-8 326 369	-10 721 761
Overføringer og disponeringer			
Udekket tap	8	-8 326 368	-10 721 762
Sum overføringer og disponeringer		-8 326 368	-10 721 762



Organisasjonsnr: 926 416 014
FUNDINGPARTNER GROUP AS

KONSERNBALANSE

Beløp i: NOK	Note	2023	2022
BALANSE - EIENDELER			
Anleggsmidler			
Immaterielle eiendeler			
Konsesjoner, patenter o.l.	5	3 444 000	4 631 564
Sum immaterielle eiendeler		3 444 000	4 631 564
Varige driftsmidler			
Driftsløsøre, inventar o. a. utstyr			
	5	171 600	119 501
Sum varige driftsmidler		171 600	119 501
Finansielle anleggsmidler			
Andre langsiktige fordringer			
	10	9 360 406	12 140 123
Sum finansielle anleggsmidler		9 360 406	12 140 123
Sum anleggsmidler		12 976 006	16 891 188
Omløpsmidler			
Varer			
Fordringer			
Kundefordringer			
		2 687 716	705 915
Andre kortsiktige fordringer			
		2 873 418	4 625 864
Sum fordringer		5 561 134	5 331 779
Bankinnskudd, kontanter og lignende			
Bankinnskudd, kontakter o. l.			
	11	31 068 538	35 217 474
Sum bankinnskudd, kontanter og lignende		31 068 538	35 217 474
Sum omløpsmidler		36 629 672	40 549 253
SUM EIENDELER		49 605 678	57 440 441
BALANSE - EGENKAPITAL OG GJELD			
Egenkapital			
Innskutt egenkapital			
Aksjekapital	8, 12	203 900	203 900
Beholdning av egne aksjer	8, 12, 13	-680	-260
Overkurs	8	40 001 236	49 927 137
Sum innskutt egenkapital		40 204 456	50 130 777



Opptjent egenkapital			
Udekket tap	8	0	1 313 092
Sum opptjent egenkapital		0	-1 313 092
Sum egenkapital	8	40 204 456	48 817 685
Gjeld			
Langsiktig gjeld			
Andre avsetninger for forpliktelses		546 872	602 908
Sum avsetninger for forpliktelses		546 872	602 908
Annen langsiktig gjeld			
Gjeld til kredittinstitusjoner		0	2 400 000
Sum annen langsiktig gjeld		0	2 400 000
Sum langsiktig gjeld		546 872	3 002 908
Kortsiktig gjeld			
Leverandørgjeld		1 383 706	1 460 284
Betalbar skatt		778	
Skyldig offentlige avgifter	7	1 891 801	1 484 448
Annen kortsiktig gjeld		5 578 065	2 675 115
Sum kortsiktig gjeld		8 854 350	5 619 847
Sum gjeld		9 401 222	8 622 755
SUM EGENKAPITAL OG GJELD		49 605 678	57 440 440



Organisasjonsnr: 926 416 014
FUNDINGPARTNER GROUP AS

NOTEOPPLYSNINGER - SELSKAP - alle poster oppgitt i hele tall

Note
2

Antall årsverk i regnskapsåret

<u>Sum</u>	<u>Beløp</u>
<u>Balanseført verdi 31.12.</u>	<u>Varige driftsmidler Immaterielle eiend.</u>

Konsernregnskap

Morselskapet sitt navn

Forretningskontor for morselskapet

Begrunnelse for at datterselskap er utelatt fra konsolideringen

<u>Samlet beløp - tilknyttet selskap</u>	<u>Årets</u>	<u>Fjorårets</u>
--	--------------	------------------

<u>Samlet beløp - foretak i samme konsern</u>	<u>Årets</u>	<u>Fjorårets</u>
---	--------------	------------------

<u>Samlet beløp - foretak i samme konsern</u>	<u>Årets</u>	<u>Fjorårets</u>
---	--------------	------------------

<u>Samlet beløp - felles kontrollert virksomhet</u>	<u>Årets</u>	<u>Fjorårets</u>
---	--------------	------------------

<u>Pantstillelse</u>	<u>Beløp</u>
----------------------	--------------

<u>Beholdning av egne aksjer</u>	<u>Antall</u>	<u>Pålydende</u>	<u>Andel av aksjek.</u>
----------------------------------	---------------	------------------	-------------------------



Organisasjonsnr: 926 416 014
FUNDINGPARTNER GROUP AS

NOTEOPPLYSNINGER - KONSERN - alle poster oppgitt i hele tall

Note
4

Antall årsverk i regnskapsåret
29.00

Sum Beløp

Balanseført verdi 31.12. Varige driftsmidler Immaterielle eiend.

Konsernregnskap

Morselskapet sitt navn

Forretningskontor for morselskapet

Begrunnelse for at datterselskap er utelatt fra konsolideringen

Samlet beløp - tilknyttet selskap Årets Fjorårets

Samlet beløp - foretak i samme konsern Årets Fjorårets

Samlet beløp - foretak i samme konsern Årets Fjorårets

Samlet beløp - felles kontrollert virksomhet Årets Fjorårets

Pantstillelse Beløp

Beholdning av egne aksjer Antall Pålydende Andel av aksjek.



Deloitte.

Deloitte AS
Dronning Eufemias gate 14
Postboks 221
NO-0103 Oslo
Norway

+47 23 27 90 00
www.deloitte.no

Til generalforsamlingen i Fundingpartner Group AS

UAVHENGIG REVISORS BERETNING

Konklusjon

Vi har revidert årsregnskapet for Fundingpartner Group AS som består av:

- selskapsregnskapet, som består av balanse per 31. desember 2023, resultatregnskap, kontantstrømpstilling for regnskapsåret avsluttet per denne datoen og noter til årsregnskapet, herunder et sammendrag av viktige regnskapsprinsipper.
- konsernregnskapet, som består av balanse per 31. desember 2023, resultatregnskap, kontantstrømpstilling for regnskapsåret avsluttet per denne datoen og noter til årsregnskapet, herunder et sammendrag av viktige regnskapsprinsipper.

Etter vår mening

- oppfyller årsregnskapet gjeldende lovkrav,
- gir selskapsregnskapet et rettviseende bilde av selskapets finansielle stilling per 31. desember 2023 og av dets resultater og kontantstrømmer for regnskapsåret avsluttet per denne datoen i samsvar med regnskapslovens regler og god regnskapsskikk i Norge, og
- gir konsernregnskapet et rettviseende bilde av konsernets finansielle stilling per 31. desember 2023 og av dets resultater og kontantstrømmer for regnskapsåret avsluttet per denne datoen i samsvar med regnskapslovens regler og god regnskapsskikk i Norge.

Grunnlag for konklusjonen

Vi har gjennomført revisjonen i samsvar med International Standards on Auditing (ISA-ene). Våre oppgaver og plikter i henhold til disse standardene er beskrevet nedenfor under *Revisors oppgaver og plikter ved revisjonen av årsregnskapet*. Vi er uavhengige av selskapet og konsernet i samsvar med kravene i relevante lover og forskrifter i Norge og International Code of Ethics for Professional Accountants (inkludert internasjonale uavhengighetsstandarder) utstedt av International Ethics Standards Board for Accountants (IESBA-reglene), og vi har overholdt våre øvrige etiske forpliktelser i samsvar med disse kravene. Innhentet revisjonsbevis er etter vår vurdering tilstrekkelig og hensiktsmessig som grunnlag for vår konklusjon.

Øvrig informasjon

Styret og daglig leder (ledelsen) er ansvarlige for informasjonen i årsberetningen. Vår konklusjon om årsregnskapet ovenfor dekker ikke informasjonen i årsberetningen.

I forbindelse med revisjonen av årsregnskapet er det vår oppgave å lese årsberetningen. Formålet er å vurdere hvorvidt det foreligger vesentlig inkonsistens mellom årsberetningen og årsregnskapet og den kunnskap vi har opparbeidet oss under revisjonen av årsregnskapet, eller hvorvidt informasjon i årsberetningen ellers fremstår som vesentlig feil. Vi har plikt til å rapportere dersom årsberetningen fremstår som vesentlig feil. Vi har ingenting å rapportere i så henseende.

Basert på kunnskapen vi har opparbeidet oss i revisjonen, mener vi at årsberetningen

- er konsistent med årsregnskapet og
- inneholder de opplysninger som skal gis i henhold til gjeldende lovkrav.

Vår uttalelse om årsberetningen gjelder tilsvarende for redegjørelse om samfunnsansvar.

Deloitte AS and Deloitte Advokatfirma AS are the Norwegian affiliates of Deloitte NSE LLP, a member firm of Deloitte Touche Tohmatsu Limited, a UK private company limited by guarantee ("DTTL"). DTTL and each of its member firms are legally separate and independent entities. DTTL and Deloitte NSE LLP do not provide services to clients. Please see www.deloitte.com/about to learn more about our global network of member firms.

Deloitte Norway conducts business through two legally separate and independent limited liability companies: Deloitte AS, providing audit, consulting, financial advisory and risk management services, and Deloitte Advokatfirma AS, providing tax and legal services.

Registrert i Foretaksregisteret
Medlemmer av Den norske Revisorforening
Organisasjonsnummer: 980 211 282



Deloitte.

Uavhengig revisors beretning
Fundingpartner Group AS

Ledelsens ansvar for årsregnskapet

Ledelsen er ansvarlig for å utarbeide årsregnskapet og for at det gir et rettviseende bilde i samsvar med regnskapslovens regler og god regnskapsskikk i Norge. Ledelsen er også ansvarlig for slik internkontroll som den finner nødvendig for å kunne utarbeide et årsregnskap som ikke inneholder vesentlig feilinformasjon, verken som følge av misligheter eller utilsiktede feil.

Ved utarbeidelsen av årsregnskapet må ledelsen ta standpunkt til selskapets og konsernets evne til fortsatt drift og opplyse om forhold av betydning for fortsatt drift. Forutsetningen om fortsatt drift skal legges til grunn for årsregnskapet så lenge det ikke er sannsynlig at virksomheten vil bli avvirket.

Revisors oppgaver og plikter ved revisjonen av årsregnskapet

Vårt mål er å oppnå betryggende sikkerhet for at årsregnskapet som helhet ikke inneholder vesentlig feilinformasjon, verken som følge av misligheter eller utilsiktede feil, og å avgi en revisjonsberetning som inneholder vår konklusjon. Betryggende sikkerhet er en høy grad av sikkerhet, men ingen garanti for at en revisjon utført i samsvar med ISA-ene, alltid vil avdekke vesentlig feilinformasjon. Feilinformasjon kan oppstå som følge av misligheter eller utilsiktede feil. Feilinformasjon er å anse som vesentlig dersom den enkeltvis eller samlet med rimelighet kan forventes å påvirke de økonomiske beslutningene som brukerne foretar på grunnlag av årsregnskapet.

Som del av en revisjon i samsvar med ISA-ene, utøver vi profesjonelt skjønn og utviser profesjonell skepsis gjennom hele revisjonen. I tillegg:

- identifiserer og vurderer vi risikoen for vesentlig feilinformasjon i årsregnskapet, enten det skyldes misligheter eller utilsiktede feil. Vi utformer og gjennomfører revisjonshandlinger for å håndtere slike risikoer, og innhenter revisjonsbevis som er tilstrekkelig og hensiktsmessig som grunnlag for vår konklusjon. Risikoen for at vesentlig feilinformasjon som følge av misligheter ikke blir avdekket, er høyere enn for feilinformasjon som skyldes utilsiktede feil, siden misligheter kan innebære samarbeid, forfalskning, bevisste utelatelser, uriktige fremstillinger eller overstyring av internkontroll.
- opparbeider vi oss en forståelse av intern kontroll som er relevant for revisjonen, for å utforme revisjonshandlinger som er hensiktsmessige etter omstendighetene, men ikke for å gi uttrykk for en mening om effektiviteten av selskapets og konsernets interne kontroll.
- evaluerer vi om de anvendte regnskapsprinsippene er hensiktsmessige og om regnskapsestimaterne og tilhørende noteopplysninger utarbeidet av ledelsen er rimelige.
- konkluderer vi på om ledelsens bruk av fortsatt drift-forutsetningen er hensiktsmessig, og, basert på innhentede revisjonsbevis, hvorvidt det foreligger vesentlig usikkerhet knyttet til hendelser eller forhold som kan skape tvil av betydning om selskapets og konsernets evne til fortsatt drift. Dersom vi konkluderer med at det eksisterer vesentlig usikkerhet, kreves det at vi i revisjonsberetningen henleder oppmerksomheten på tilleggsopplysningene i årsregnskapet, eller, dersom slike tilleggsopplysninger ikke er tilstrekkelige, at vi modifierer vår konklusjon. Våre konklusjoner er basert på revisjonsbevis innhentet frem til datoen for revisjonsberetningen. Etterfølgende hendelser eller forhold kan imidlertid medføre at selskapet og konsernet ikke kan fortsette driften.
- evaluerer vi den samlede presentasjonen, strukturen og innholdet i årsregnskapet, inkludert tilleggsopplysningene, og hvorvidt årsregnskapet gir uttrykk for de underliggende transaksjonene og hendelsene på en måte som gir et rettviseende bilde.
- innhenter vi tilstrekkelig og hensiktsmessig revisjonsbevis vedrørende den finansielle informasjonen til enhetene eller forretningsområdene i konsernet for å kunne gi uttrykk for en mening om konsernregnskapet. Vi er ansvarlige for å lede, følge opp og gjennomføre konsernrevisjonen. Vi har eneansvar for vår konklusjon om konsernregnskapet.

Vi kommuniserer med styret blant annet om det planlagte innholdet i og tidspunkt for revisjonsarbeidet og eventuelle vesentlige funn i revisjonen, herunder vesentlige svakheter i intern kontroll som vi avdekker gjennom revisjonen.



Deloitte.

Uavhengig revisors beretning
Fundingpartner Group AS

Oslo, 28. juni 2024
Deloitte AS

Roger Furholm
statsautorisert revisor
(elektronisk signert)



Uavhengig revisors beretning

Name Date
Furholm, Roger 2024-07-04

Identification

 bankID[™] Furholm, Roger



This document contains electronic signatures using EU-compliant PAdES - PDF
Advanced Electronic Signatures (Regulation (EU) No 910/2014 (eIDAS))



FundingPartner Group AS

ÅRSBERETNING 2023

Oppgitte beløp er i NOK om ikke annet er angitt.

Overordnet om målsetting og strategi

FundingPartner gruppen skal gi små og mellomstore bedrifter de samme finansieringsmulighetene som større bedrifter har, ved å effektivisere prosessen for utstedelse av obligasjonslån og tilrettelegge for låneformidling og betalingsforetakstjenester. Dette gjør vi gjennom å tilby tilrettelegging av obligasjonslån gjennom en plattform med høy grad av automatisering, hvor bedrifter og investorer kobles sammen, og gjennom å kontinuerlig fokusere på å digitalisere og automatisere enkle oppgaver som i dag gjøres manuelt, samt en plattform for låneformidling.

Virksomhetens art og hvor den drives

Konsernet formidler lån til små og mellomstore bedrifter fra personer og bedrifter med overskuddslikviditet. Samt gir investorer mulighet å investere i gjeldsprodukter. Konsernets hovedkontor ligger i Oslo.

FundingPartner Group AS (org.nr. 926 416 014) er morselskapet og konsernspissen i FundingPartner-konsernet, med konsesjon fra Finanstilsynet som holdingforetak etter finansforetakslovens § 17-3. Konsernet omfatter de heleide datterselskapene FundingPartner AS og FundingPartner Securities AS.

FundingPartner AS (org.nr. 916 980 248) tilbyr låneformidling og betalingstjenester som nevnt i finansavtaleloven § 11 (1) bokstav b, og driver i tillegg utvikling og salg av digitale produkter og tjenester. Selskapet er registrert som låneformidler og betalingsforetak med konsesjon fra Finanstilsynet siden 2018. Selskapet har opprettet filialer i Danmark og Sverige, hvor det i Sverige er kommet i gang med regulær virksomhet og omsetning i 2022.

FundingPartner Securities AS (org.nr. 926 560 077) driver med tilrettelegging av obligasjoner for små og mellomstore selskaper, og benytter en digital plattform for distribusjon av investeringsmuligheter i obligasjoner til selskapets registrerte investorer. Selskapet fikk i juni 2022 konsesjon fra Finanstilsynet som verdipapirforetak med tillatelse til å yte investeringstjenester jf. vphl. § 2-1 (1), samt tilknyttede tjenester jf. vphl. § 2-6 (1).

FundingPartner Sverige AB (559438-4488) er en registrert leverandør av crowdfunding-tjenester i henhold til EUs crowdfunding-forordning (2020/1503), med instituttnummer 72200 hos Finanstilsynet, utstedt 13. november 2023. FundingPartner AS leverer betalingstjenester for Fundingpartner Sverige AB i henhold til direktiv (EU) 2015/2366.

Viktige hendelser i regnskapsåret

Utlånsvirksomheten med låneformidling vokste i 2023, og lånevolum formidlet ble i overkant av 900 millioner kroner i låneformidling av nye lån.

FPS har i 2023 utstedt sine tre første obligasjoner for et samlet beløp på 91,36 millioner kroner og hadde dermed sitt første år med driftsomsetning i 2023.

Fremtidsutsikter

2024 så langt har vært et krevende år for finansmarkedene. I tillegg til at krigen i Ukraina fortsatt pågår har vi gjennomgått den raskeste innstrammingen av pengepolitikk på mange år. Det har ført til at flere internasjonale banker skjelver, og at det forventes en svakere økonomi den kommende perioden. Dette påvirker en alternativ finansieringskilde som FundingPartner på flere måter. På den ene siden reduseres investorenes og låntakernes investerings- og risikovilje. Samtidig vil en struping av utlån fra bankene gjøre oss til en mer relevant





finansieringskilde for mange låntakere. Mange veldrevne bedrifter får ikke tilstrekkelig kapital til å sette i gang prosjekter og vekstinitiativer fra sine tradisjonelle finansieringspartnere.

Inngangen til 2024 har så langt vært positiv for FundingPartner. Første kvartal er ferdig, og konsernet var nær å oppnå lønnsomhet. Selskapet er godt rigget for ytterligere vekst i 2024.

Viktige hendelser etter regnskapsårets slutt

Det er etter styrets kjennskap ikke inntrådt forhold etter regnskapsårets slutt som har betydning for selskapets stilling og resultat for 2023.

Rettvisende oversikt over utvikling og resultat

Konsernets økonomiske aktivitet i 2023 har vært stadig økende, og endte med driftsinntekter på 40 020 511 NOK mot 30 281 076 NOK forrige år. Konsernet fikk et årsresultat på -8 326 368 NOK mot -10 721 762 NOK året før. Ved utgangen av 2023 hadde selskapet en egenkapital på 40 204 456 NOK (81%) mot 48 817 685 NOK (85%) ved utgangen av forrige år.

Selskapsregnskapet for FundingPartner Group AS viser et årsresultat på 706 516 NOK mot -626 961 NOK året før. Selskapets egenkapital kom på 65 811 839 NOK (100%) mot 65 355 744 NOK (97%) året før.

Styret mener at årsregnskapet gir et rettvisende bilde av selskapets eiendeler og gjeld, finansielle stilling og resultat.

Sentrale risikoer og usikkerhetsfaktorer

Konsernet står overfor forskjellige typer risikoer, for eksempel kredittrisiko, markedsrisiko, likviditetsrisiko og operasjonell risiko. For å begrense og kontrollere risikotaking i virksomheten, har ledelsen etablerte retningslinjer og instruksjoner for risikohåndtering.

Utlånsvirksomheten har for investorene i 2023 hatt konstaterte tap på 3,5 mNOK gjennom året som utgjør alle tidligere år med utlån, mot 4,1 mNOK året før. Konstaterte tap påvirker ikke FundingPartner Group sine regnskapstall direkte, da det er investorene sine midler. Prosentandel bekreftet tap i året av årlig utlånt volum gikk fra 0,5% i 2022 til 0,4% i 2023.

Det har ikke vært vesentlige endringer i kredittrisikoprofilen gjennom året, og det forventes heller ikke vesentlige endringer i denne den nærmeste tiden.

Finansiell risiko

FundingPartner har en lav toleranse for finansiell risiko og investerer all sin overskuddslikviditet som innskudd i norske banker.

Markedsrisiko

FundingPartner er finansiert med egenkapital og hadde ved årsslutt ingen finansiell gjeld. Selskapets balanse er dermed ikke utsatt for risiko knyttet til endringer i rentenivå. Selskapets overskuddslikviditet står plassert som bankinnskudd. Inntekter og kostnader er i norske kroner, og selskapet er dermed ikke utsatt for valutarisiko.

Kredittrisiko

Risikoen for tap på fordringer vurderes som lav. Betaling fra kunder mottas i all hovedsak i forbindelse med gjennomføring av transaksjoner, og trekkes fra bruttobeløpet før netto lånebeløp utbetales til obligasjonsutsteder. Kundefordringer og andre fordringer oppføres til pålydende etter fradrag for avsetning til forventet tap. Avsetning til tap vil gjøres på grunnlag av en individuell vurdering av de enkelte fordringene.

Likviditetsrisiko

Selskapet vurderer likviditeten i konsernet som god. Ettersom inntektene i hovedsak består av suksesshonorarer i forbindelse med gjennomføring av transaksjoner vil likviditeten variere en del i løpet av året.





Forsknings- og utviklingsaktiviteter

Konsernet har i regi av FundingPartner Securities AS drevet utviklingsarbeid i 2023 knyttet til utvikling av den digitale plattformen for tilrettelegging av obligasjoner, og dette arbeidet fortsetter i 2024.

Fortsatt drift

Årsregnskapet for 2023 er satt opp under forutsetning av fortsatt drift. I samsvar med regnskapsloven § 3-3a bekreftes det at forutsetningene om fortsatt drift er til stede. Til grunn for antagelsen ligger en god oppdragsmengde i begynnelsen av 2024 og forventninger til et godt resultatmessig år. Konsernet er godt kapitalisert, og er i en sunn økonomisk og finansiell stilling.

Arbeidsmiljø

Konsernet har hatt sykefravær i 2023 på 4,8%.

Arbeidsmiljøet i selskapet anses som godt. Samarbeidet mellom de ansatte i selskapet, styret og ansatte i andre selskaper i konsernet vurderes som konstruktivt og positivt.

I 2023 var det 1 registrert yrkesskade med ulykke på kontoret og påfølgende sykemelding. Den vedkommende var tilbake i full jobb innen året var omme.

Likestilling

Konsernet jobber for et likestilt arbeidsmiljø som gir alle like muligheter uavhengig av kjønn. Konsernet hadde ved utgangen av året 31 ansatte, hvorav 8 kvinner og 23 menn. Styret i FundingPartner Group består av 5 menn og 1 kvinne.

Selskapet har som policy at arbeid av lik verdi skal gi lik lønn. Selskapet arbeider aktivt, målrettet og planmessig for likestilling innenfor virksomheten. Ved rekruttering, både internt og eksternt, prioriteres personlige kvalifikasjoner fremfor kjønn. Det underrepresenterte kjønn vil bli oppfordret til å søke.

Forsikringsdekning

Det er tegnet styreansvarsforsikring og profesjonsansvarsforsikring via Riskpoint for selskapets styre samt daglig leder. Denne forsikringen beskytter individene mot personlig betalingsansvar som følge av erstatningskrav knyttet til deres rolle i selskapet. Forsikringen dekker både selve erstatningskravet og tilhørende saksomkostninger.

Tiltak for å hindre diskriminering mv.

Konsernet arbeider aktivt for å fremme likestilling, sikre like muligheter og rettigheter og hindre diskriminering på grunn av etnisitet, nasjonal opprinnelse, avstamning, hudfarge, språk, religion og livssyn. For å bidra til dette, har konsernet blant annet etablert rutiner for rekruttering, hvor søkere fra underrepresenterte grupper oppfordres til å søke. Det er også foretatt en gjennomgang av kriteriene for karriereutvikling og lederstillinger i virksomheten.

Ytre miljø

Konsernets virksomhet forurenser ikke det ytre miljø.





Redegjørelse for årsregnskapet og resultatdisponering

Etter styrets oppfatning gir fremlagt resultatregnskap og balanse med noter og kontantstrøm uttrykk for virksomhetens resultat for 2023 og økonomiske stilling ved årsskiftet.

Det er ikke inntruffet forhold etter regnskapsårets slutt som er av vesentlig betydning for bedømmelsen av årsregnskapet.

Konsernet har for 2023 hatt et underskudd på 8 326 368 NOK, som i sin helhet foreslåes disponert mot udekket tap. Selskapet har for 2023 hatt et overskudd på 706 516 NOK, som i sin helhet foreslåes disponert mot udekket tap. Konsernets kapitaldekningskrav er ivaretatt.

Oslo, den 28.06.2024
Elektronisk signert av:

Tor Herman Smedsrud
styreleder

Christian Willumsen Haug
styremedlem

Asbjørn Hansen
styremedlem

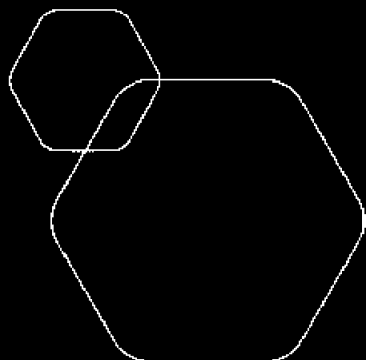
Christian Horn Hanssen
styremedlem

Kaja Brandrud Anker-Rasch
styremedlem

Anders Østensvig
styremedlem

Geir Atle Bore
daglig leder

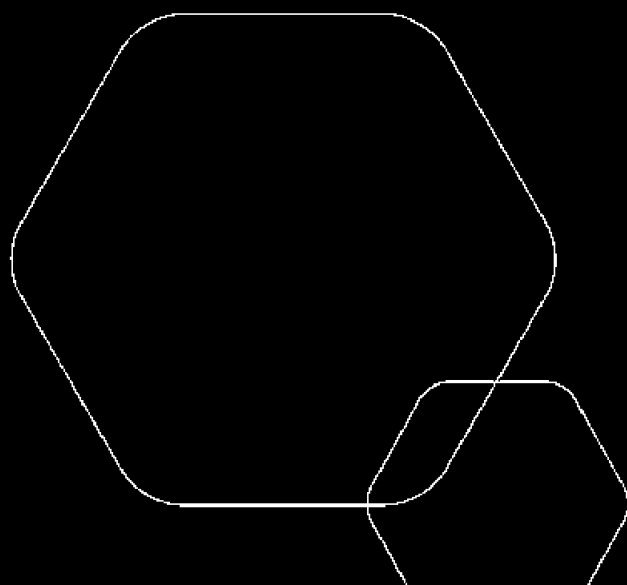




Årsregnskap 2023

FUNDINGPARTNER GROUP AS

Resultatregnskap
Balanse
Kontantstrøm
Noter til regnskapet



Org.nr.: 926 416 014

Transaksjonsnummer: 092222115597521599597  Signert: TMS, GWH, AB, CHH, AH, KBR, ORB



RESULTATREGNSKAP

FUNDINGPARTNER GROUP AS

DRIFTSINNEKTER OG DRIFTSKOSTNADER	Note	2023	2022
Annen driftskostnad	2, 3	322 034	938 365
Sum driftskostnader		322 034	938 365
Driftsresultat		-322 034	-938 365
FINANSINNEKTER OG FINANSKOSTNADER			
Annen renteinntekt		1 037 185	337 692
Rentekostnad til foretak i samme konsern	4	0	26 288
Resultat av finansposter		1 037 185	311 403
Resultat før skattekostnad		715 151	-626 961
Skattekostnad på resultat	5	8 635	0
Resultat	6	706 516	-626 961
Årsresultat	6	706 516	-626 961
OVERFØRINGER			
Avsatt til dekning av tidligere udekket tap	6	680 610	0
Avsatt konsernbidrag	6	25 906	0
Overført til udekket tap	6	0	626 961
Sum overføringer		706 516	-626 961

FUNDINGPARTNER GROUP AS

SIDE 2





BALANSE

FUNDINGPARTNER GROUP AS

EIENDELER	Note	2023	2022
ANLEGGSMIDLER			
FINANSIELLE ANLEGGSMIDLER			
Investeringer i datterselskap	7	35 203 592	31 115 192
Andre langsiktige fordringer	4	9 360 406	12 140 123
Sum finansielle anleggsmidler		44 563 998	43 255 315
Sum anleggsmidler		44 563 998	43 255 315
OMLØPSMIDLER			
Andre kortsiktige fordringer		22 793	203 004
Konsernfordringer	4	2 635 654	0
Sum fordringer		2 658 447	203 004
Bankinnskudd, kontanter o.l.		18 623 936	23 619 347
Sum omløpsmidler		21 282 383	23 822 351
Sum eiendeler		65 846 380	67 077 667

FUNDINGPARTNER GROUP AS

SIDE 3





BALANSE

FUNDINGPARTNER GROUP AS

EGENKAPITAL OG GJELD	Note	2023	2022
EGENKAPITAL			
INNSKUTT EGENKAPITAL			
Aksjekapital	6, 8	203 900	203 900
Egne aksjer	6, 8, 9	-680	-260
Overkurs	6	65 608 619	66 058 430
Sum innskutt egenkapital		65 811 839	66 262 070
OPPTJENT EGENKAPITAL			
Udekket tap	6	0	-906 326
Sum opptjent egenkapital		0	-906 326
Sum egenkapital	6	65 811 839	65 355 744
GJELD			
ANNEN LANGSIKTIG GJELD			
Langsiktig konserngjeld	4	0	124 704
Sum annen langsiktig gjeld		0	124 704
KORTSIKTIG GJELD			
Leverandørgjeld		0	94 071
Konserngjeld	4	34 541	1 474 188
Annen kortsiktig gjeld		0	28 960
Sum kortsiktig gjeld		34 541	1 597 219
Sum gjeld		34 541	1 721 922
Sum egenkapital og gjeld		65 846 380	67 077 667

Oslo, 28.06.2024

Styret i FUNDINGPARTNER GROUP AS

Tor Herman Smedsrud
styreleder

CHRISTIAN WILLUMSEN HAUG
styremedlem

Anders Østensvig
styremedlem

Christian Horn-Hanssen
styremedlem

Asbjørn Kersenboom Hansen
styremedlem

Kaja Brandrud Anker-Rasch
styremedlem

Geir Atle Bore
daglig leder

FUNDINGPARTNER GROUP AS

SIDE 4





INDIREKTE KONTANTSTRØM

FUNDINGPARTNER GROUP AS

	Note	2023	2022
KONTANTSTRØMMER FRA OPERASJONELLE AKTIVITETER			
Resultat før skattekostnad		715 151	-626 961
Endring i leverandørgjeld		-116 864	85 363
Endring i andre tidsavgrensningsposter		-3 935 796	-11 799 198
Netto kontantstrøm fra operasjonelle aktiviteter		-3 337 509	-12 340 796
KONTANTSTRØMMER FRA INVESTERINGSAKTIVITETER			
Innbetaling ved innfrielse av langsiktig fordring		2 779 717	0
Utbetalinger ved kjøp av aksjer og andeler i andre foret		4 088 400	19 015 192
Netto kontantstrøm fra investeringsaktiviteter		-1 308 683	-19 015 192
KONTANTSTRØMMER FRA FINANSIERINGSAKTIVITETER			
Utbetalinger ved nedbetaling av langsiktig gjeld		124 704	-1
Innbetalinger av egenkapital		0	54 562 330
Kjøp egne aksjer		224 515	0
Netto kontantstrøm fra finansieringsaktiviteter		-349 220	54 562 330
Netto endring i kontanter og kontantekvivalenter		-4 995 411	23 206 342
Beh. av kont. og kontantekvivalenter ved per. begynnel		23 619 347	413 005
Beh. av kont. og kontantekvivalenter ved per. slutt		18 623 936	23 619 347





FUNDINGPARTNER GROUP AS

926 416 014

Note 1 Regnskapsprinsipper

Årsregnskapet er satt opp i samsvar med regnskapslovens bestemmelser og god regnskapsskikk, samt forskrift om årsregnskap m.m. for verdipapirforetak, forvaltningsselskap og AIF-forvaltere med tillatelse.

BRUK AV ESTIMATER

I utarbeidelse av årsregnskapet har man brukt estimater og forutsetninger som har påvirket resultatregnskapet og verdsettelsen av eiendeler og gjeld, samt usikre eiendeler og forpliktelser på balansedagen i henhold til god regnskapsskikk. Områder som i stor grad inneholder slike skjønsmessige vurderinger, høy grad av kompleksitet, eller områder hvor forutsetninger og estimater er vesentlige for årsregnskapet, er beskrevet i notene.

INNETEKTER

Inntektsføring ved salg av varer skjer på leveringstidspunktet. Tjenester inntektsføres etter hvert som de leveres. Inntekter fra salg av tjenester og langsiktige tilvirkingsprosjekter (anleggskontrakter) resultatføres i takt med prosjektets fullføringsgrad, når utfallet av transaksjonen kan estimeres på en pålitelig måte. Når transaksjonens utfall ikke kan estimeres pålitelig, vil kun inntekter tilsvarende påløpte prosjektkostnader inntektsføres. I den perioden det blir identifisert at et prosjekt vil gi et negativt resultat, vil det estimerte tapet på kontrakten bli resultatført i sin helhet.

SKATT

Skattekostnaden i resultatregnskapet omfatter både periodens betalbare skatt og endring i utsatt skatt. Utsatt skatt er beregnet med 25 % på grunnlag av de midlertidige forskjeller som eksisterer mellom regnskapsmessige og skattemessige verdier, samt ligningsmessig underskudd til fremføring ved utgangen av regnskapsåret. Skatteøkende og skattereduserende midlertidige forskjeller som reverserer eller kan reverseres i samme periode er utlignet og nettoført. Netto utsatt skattefordel balanseføres i den grad det er sannsynlig at denne kan bli utnyttet.

KLASSIFISERING OG VURDERING AV OMLØPSMIDLER

Omløpsmidler og kortsiktig gjeld omfatter normalt poster som forfaller til betaling innen ett år etter balansedagen, samt poster som knytter seg til varekretsløpet. Omløpsmidler vurderes til laveste verdi av anskaffelseskost og virkelig verdi. Kortsiktig gjeld balanseføres til nominelt beløp på transaksjonstidspunktet.

DATTERSELSKAP OG TILKNYTTET SELSKAP

Datterselskap og tilknyttede selskaper vurderes etter kostmetoden i selskapsregnskapet. Investeringen er vurdert til anskaffelseskost for aksjene med mindre nedskrivning har vært nødvendig. Det er foretatt nedskrivning til virkelig verdi når verdifall skyldes årsaker som ikke kan forventes å være forbigående og det må anses nødvendig etter god regnskapsskikk. Nedskrivninger er reversert når grunnlaget for nedskrivning ikke lenger er til stede.

Utbytte, konsernbidrag og andre utdelinger fra datterselskap er inntektsført samme år som det er avsatt i givers regnskap. Overstiger utbytte / konsernbidraget andelen av opptjent resultat etter anskaffelsestidspunktet, representerer den overskytende del tilbakebetaling av investert kapital, og utdelingene er fratrukket investeringens verdi i balansen til morselskapet.

FORDRINGER

Kundefordringer og andre fordringer oppføres til pålydende etter fradrag for avsetning til forventet tap. Avsetning til tap gjøres på grunnlag av en individuell vurdering av de enkelte fordringene. For øvrige kundefordringer utføres en spesifisert avsetning for å dekke forventet tap på krav.

KONTANTSTRØMOPPSTILLING

FUNDINGPARTNER GROUP AS

SIDE 6





FUNDINGPARTNER GROUP AS

926 416 014

Kontantstrømoppstillingen er utarbeidet etter den indirekte metoden. Kontanter og kontantekvivalenter omfatter kontanter, bankinnskudd og andre kortsiktige, likvide plasseringer.

FUNDINGPARTNER GROUP AS

SIDE 7

Transaksjon 09222115557521309507



Signert THS, CWH, AØ, CHH, AH, KBA, GAB



FUNDINGPARTNER GROUP AS

926 416 014

Note 2 Lønnskostnader, antall ansatte, godtgjørelser, lån til ansatte m.m.

Selskapet har ingen ansatte. Det er ikke utbetalt lønn eller annen godtgjørelse til daglig leder eller andre ledende personer.

Note 3 Andre driftskostnader

	2023	2022
Honorar for lovpålagte revisjonstjenester	20 736	518 461
Andre driftskostnader	301 300	419 903
Sum driftskostnader	322 034	938 365

Note 4 Gjeld og fordringer til nærstående

	2023	2022
Fordringer på personlige eiere, styremedlemmer mv.	0	0
Konsernfordringer	2 635 654	0
Lån til datterselskap	0	124 704
Lån til aksjonærer	7 550 700	7 490 123
Andre fordringer (anleggsmidler)	1 809 706	4 650 000
Sum langsiktige fordringer	11 996 059	12 264 827

Lån til aksjonærer renteberegnes med den laveste av 3% og normrentesatsen. Lånet er knyttet til aksjeincentivordningen i selskapet, og forfaller om 10 år.

KORTSIKTIG GJELD	2023	2022
Konserngjeld	34 541	1 474 188

Gjelden forfaller om under ett år og renteberegnes ikke.

FUNDINGPARTNER GROUP AS

SIDE 8





FUNDINGPARTNER GROUP AS

926 416 014

Note 5 Skatt

Årets skattekostnad	2023	2022
Resultatført skatt på ordinært resultat:		
Betalbar skatt	8 635	0
Endring i utsatt skattefordel	0	0
Skattekostnad ordinært resultat	8 635	0
Skattepliktig inntekt:		
Resultat før skatt	715 151	-626 961
Permanente forskjeller	241	0
Avgitt konsernbidrag	-34 541	0
Anvendelse av fremførbart underskudd	-680 851	0
Skattepliktig inntekt	0	-626 961
Betalbar skatt i balansen:		
Betalbar skatt på årets resultat	8 635	0
Betalbar skatt på avgitt konsernbidrag	-8 635	0
Sum betalbar skatt i balansen	0	0

Skatteeffekten av midlertidige forskjeller som har gitt opphav til utsatt skatt og utsatte skattefordeler, spesifisert på typer av midlertidige forskjeller

	2023	2022	Endring
Akkumulert fremførbart underskudd	0	-680 851	-680 851
Inngår ikke i beregningen av utsatt skatt	0	680 851	680 851
Utsatt skatt / skattefordel (25 %)	0	0	0

I henhold til god regnskapsskikk balanseføres ikke utsatt skattefordel.

FUNDINGPARTNER GROUP AS

SIDE 9





FUNDINGPARTNER GROUP AS

926 416 014

Note 6 Egenkapital

	Aksjekapital	Egne aksjer	Overkurs	Udekket tap	Sum egenkapital
Pr. 31.12.2022	203 900	-260	66 058 430	-906 326	65 355 744
Pr 01.01.2023	203 900	-260	66 058 430	-906 326	65 355 744
Kjøp egne aksjer	0	-420	0	-224 095	-224 515
Årets resultat				706 516	706 516
Konsernbidrag avgitt				-25 906	-25 906
Overkurs mot udekket tap			-449 811	449 811	0
Pr 31.12.2023	203 900	-680	65 608 619	0	65 811 839

FORTSATT DRIFT

Styret bekrefter at forutsetning om fortsatt frist er lagt til grunn ved utarbeidelsen av årsregnskapet.

Note 7 Datterselskap, TS og FKV

	Kontor-kommune	Eier-andel	Stemme-andel	Anskaffelses kost	Andel egenkapital	Andel resultat
DS/FKV/TS						
Fundingpartner AS	OSLO	100,0%	100,0%	26 715 192	3 665 953	-7 569 877
Fundingpartner Securities AS	OSLO	100,0%	100,0%	6 400 000	3 905 529	-1 470 315
Fundingpartner Sverige AB	Stockholm	100,0%	100,0%	2 088 400	2 029 087	3 007
Sum				35 203 592	9 600 569	-9 037 185

FUNDINGPARTNER GROUP AS

SIDE 10

Transaksjon 09222115557521309507



Signert THS, CWH, AØ, CHH, AH, KBA, GAB



FUNDINGPARTNER GROUP AS

926 416 014

Note 8 Aksjonærer

AKSJEKAPITALEN I FUNDINGPARTNER GROUP AS PR. 31.12 BESTÅR AV:

	Antall	Pålydende	Bokført
Ordinære aksjer	20 390	10,0	203 900
Sum	20 390		203 900

EIERSTRUKTUR

De største aksjonærene i % pr. 31.12 var:

	Ordinære	Eierandel	Stemmeandel
EAGLE CAPITAL AS	6 860	33,6	33,8
SCHIBSTED TILLVXTMEDIER AB	3 766	18,5	18,5
DNB VENTURES AS	2 082	10,2	10,2
LOBSTER MANAGEMENT AS	1 640	8,0	8,1
Sum >5% eierandel	14 348	70,4	70,6
Sum øvrige	6 042	29,6	29,4
Totalt antall aksjer	20 390	100,0	100,0

Note 9 Egne aksjer

Selskapet har i løpet av 2023 kjøpt 62 akser og det er solgt 20 egne aksjer.

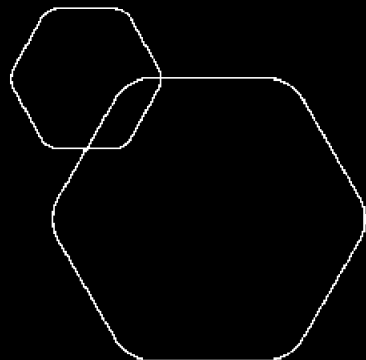
Bakgrunnen for erverv av egne aksjer er tilbakekjøp av aksjer fra ansatt pga incentivavtale.

Utvikling i selskapets egne aksjer	Antall	Pålydende pr. aksje	Sum	Andel av aksjekapital
Beholdning pr. 1.1.2023	26	10	260	0,13 %
Erverv egne aksjer	62	10	620	0,30 %
Salg egne aksjer	-20	10	-200	0,10 %
Beholdning pr. 31.12.2023	68	10	680	0,34 %

FUNDINGPARTNER GROUP AS

SIDE 11

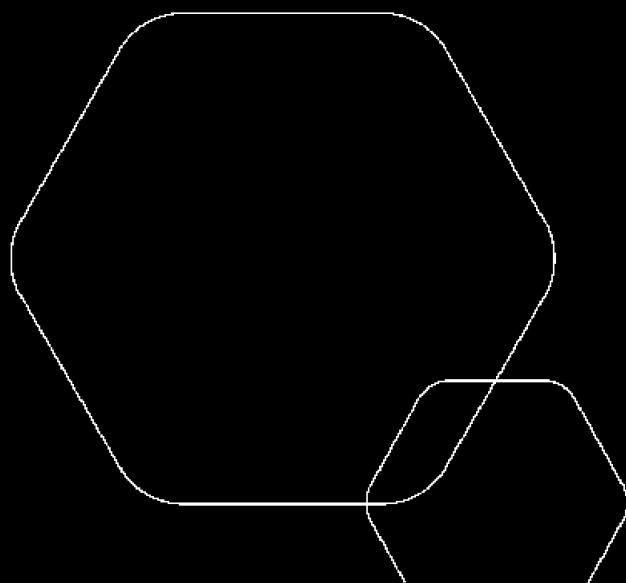




Konsernregnskap 2023

Fundingpartner Group AS

Resultatregnskap
Balanse
Kontantstrøm
Noter til regnskapet



Org.nr.: 926 416 014

Transaksjon 09222115937522638150  Signert: EWHT, THS, AB, CHH, KA, AH, GAB



RESULTATREGNSKAP

FUNDINGPARTNER GROUP AS

DRIFTSINNEKTER OG DRIFTSKOSTNADER	Note	Konsern 2023	Konsern 2022
Salgsinntekt	2	37 382 284	27 728 333
Annen driftsinntekt	3	2 638 226	2 552 743
Sum driftsinntekter		40 020 511	30 281 076
Lønnskostnad	4	25 246 353	18 875 149
Avskrivning av driftsmidler og immaterielle eiendeler	5	2 007 575	890 785
Annen driftskostnad	6	23 083 822	21 789 017
Sum driftskostnader		50 337 750	41 554 951
Driftsresultat		-10 317 239	-11 273 875
FINANSINNEKTER OG FINANSKOSTNADER			
Annen renteinntekt		2 033 063	591 772
Annen finansinntekt		22 933	69 618
Annen rentekostnad		724	4 217
Annen finanskostnad		63 623	105 059
Resultat av finansposter		1 991 650	552 113
Resultat før skattekostnad		-8 325 590	-10 721 762
Skattekostnad på resultat	7	778	0
Resultat	7	-8 326 368	-10 721 762
Årsresultat	8	-8 326 368	-10 721 762
OVERFØRINGER			
Overført til udekket tap	8	8 326 368	10 721 762
Sum overføringer		-8 326 368	-10 721 762





BALANSE

FUNDINGPARTNER GROUP AS

EIENDELER	Note	Konsern 2023	Konsern 2022
ANLEGGSMIDLER			
Konsesjoner, patenter o.l.	5	3 444 000	4 631 564
Sum immaterielle eiendeler		3 444 000	4 631 564
Driftsløsøre, inventar o.a. utstyr	5	171 600	119 501
Sum varige driftsmidler		171 600	119 501
FINANSIELLE ANLEGGSMIDLER			
Andre langsiktige fordringer	10	9 360 406	12 140 123
Sum finansielle anleggsmidler		9 360 406	12 140 123
Sum anleggsmidler		12 976 006	16 891 189
OMLØPSMIDLER			
Kundefordringer		2 687 716	705 915
Andre kortsiktige fordringer		2 873 418	4 625 864
Sum fordringer		5 561 134	5 331 778
Bankinnskudd, kontanter o.l.	11	31 068 538	35 217 474
Sum omløpsmidler		36 629 672	40 549 252
Sum eiendeler		49 605 678	57 440 441





BALANSE

FUNDINGPARTNER GROUP AS

EGENKAPITAL OG GJELD	Note	Konsern 2023	Konsern 2022
EGENKAPITAL			
INNSKUTT EGENKAPITAL			
Aksjekapital	8, 12	203 900	203 900
Egne aksjer	8, 12, 13	-680	-260
Overkurs	8	40 001 236	49 927 137
Sum innskutt egenkapital		40 204 456	50 130 777
OPPTJENT EGENKAPITAL			
Udekket tap	8	0	-1 313 092
Sum opptjent egenkapital		0	-1 313 092
Sum egenkapital	8	40 204 456	48 817 685
GJELD			
Andre avsetninger for forpliktelser		546 872	602 908
Sum avsetning for forpliktelser		546 872	602 908
ANNEN LANGSIKTIG GJELD			
Gjeld til kredittinstitusjoner		0	2 400 000
Sum annen langsiktig gjeld		0	2 400 000
KORTSIKTIG GJELD			
Leverandørgjeld		1 383 706	1 460 284
Betalbar skatt	7	778	0
Skyldig offentlige avgifter		1 891 801	1 484 448
Annen kortsiktig gjeld		5 578 065	2 675 115
Sum kortsiktig gjeld		8 854 350	5 619 847
Sum gjeld		9 401 222	8 622 755
Sum egenkapital og gjeld		49 605 678	57 440 441





BALANSE

FUNDINGPARTNER GROUP AS

Oslo, 28.06.2024

Styret i Fundingpartner Group AS

Tor Herman Smedsrud
styreleder

Christian Willumsen Haug
styremedlem

Anders Østensvig
styremedlem

Christian Horn-Hanssen
styremedlem

Asbjørn Kersenboom Hansen
styremedlem

Kaja Brandrud Anker-Rasch
styremedlem

Geir Atle Bore
daglig leder

FUNDINGPARTNER GROUP AS

SIDE 5

Transaksjon 09222115557522838150



Signert CWH, THS, AØ, CHH, KA, AH, GAB



INDIREKTE KONTANTSTRØM

FUNDINGPARTNER GROUP AS

	Note	Konsern 2023	Konsern 2022
KONTANTSTRØMMER FRA OPERASJONELLE AKTIVITETER			
Resultat før skattekostnad		-8 325 590	-10 721 762
Ordinære avskrivninger		2 007 575	890 785
Endring i kundefordringer		-1 980 748	289 492
Endring i leverandørgjeld		-76 578	581 229
Endring i andre tidsavgrensningsposter		97 735	-13 651 145
Netto kontantstrøm fra operasjonelle aktiviteter		-8 277 605	-22 611 400
KONTANTSTRØMMER FRA INVESTERINGSAKTIVITETER			
Utbetalinger ved kjøp av varige driftsmidler		872 109	3 283 917
Netto kontantstrøm fra investeringsaktiviteter		-872 109	-3 283 917
KONTANTSTRØMMER FRA FINANSIERINGSAKTIVITETER			
Innbetaling av langsiktig fordring		2 840 294	0
Innbetaling av kortsiktig fordring		2 385 000	0
Innbetalinger av egenkapital		0	54 562 330
Kjøp egne aksjer		-224 515	0
Netto kontantstrøm fra finansieringsaktiviteter		5 000 779	54 562 330
Netto endring i kontanter og kontantekvivalenter		-4 148 935	28 667 013
Beh. av kont. og kontantekvivalenter ved per. begy.		35 217 474	6 550 461
Beh. av kont. og kontantekvivalenter ved per. slutt		31 068 538	35 217 474





FUNDINGPARTNER GROUP AS

926 416 014

Note 1 Regnskapsprinsipper

Årsregnskapet er satt opp i samsvar med regnskapslovens bestemmelser og god regnskapsskikk, samt forskrift om årsregnskap m.m. for verdipapirforetak, forvaltningsselskap og AIF-forvaltere med tillatelse.

KONSOLIDERINGSPRINSIPPER

Konsernregnskapet omfatter morselskapet Fundingpartner Group AS og datterselskapene Fundingpartner AS (100 %), Fundingpartner Securities AS (100 %) og Fundpartner AB (100%). Konsernregnskapet er utarbeidet som om konsernet var en økonomisk enhet.

Konserninterne poster som aksjer i datterselskaper, konserninterne fordringer og gjeld, samt øvrige transaksjoner mellom konsernselskapene er eliminert. I tillegg er identifiserte merverdier og Goodwill ved oppkjøp eliminert inn i regnskapet. Identifiserte merverdier ved oppkjøp tillegges de aktuelle eiendelene. Merverdier som ikke kan tillegges identifiserbare eiendeler klassifiseres som goodwill i konsernbalansen. Merverdier og Goodwill avskrives over forventet økonomisk levetid.

KONTANTSTRØMOPPSTILLING

Kontantstrømoppstillingen er utarbeidet etter den indirekte metoden. Kontanter og kontantekvivalenter omfatter kontanter, bankinnskudd og andre kortsiktige, likvide plasseringer.

ØVRIGE REGNSKAPSPRINSIPPER

Forøvrig er følgende prinsipper anvendt i selskaps og konsernregnskapet:

- Salgsinntekter resultatføres ihht opptjeningsprinsippet, når varen er levert eller tjenesten utført
- Eiendeler bestemt for varig eie eller bruk klassifiseres som anleggsmidler. Eiendeler som er tilknyttet varekretsløpet klassifiseres som omløpsmidler
- Omløpsmidler vurderes til laveste av anskaffelseskostnad og virkelig verdi. Kortsiktig gjeld balanseføres til nominelt beløp på etableringstidspunktet
- Anleggsmidler vurderes til anskaffelseskost, men nedskrives til virkelig verdi dersom verdifallet ikke forventes å være forbigående. Langsiktig gjeld balanseføres til nominelt beløp på etableringstidspunktet
- Varige driftsmidler avskrives lineært over forventet økonomisk levetid
- Kundefordringer og øvrige fordringer er oppført i balansen til pålydende etter fradrag for avsetning for forventet tap
- Innkjøpte varer for videresalg er vurdert til anskaffelseskost. Det er ikke foretatt nedskrivning for ukurans
- Skatt i resultatet omfatter både betalbar Skatt og endring i utsatt Skatt/utsatt skattefordel. Utsatt skattefordel balanseføres under forutsetning om fremtidig inntjening.
- Konsernet har innskuddspensjon, det er ingen forpliktelser til pensjonsordningen ut over årlige innbetalinger, innbetalingene kostnadsføres løpende
- Leieavtaler er ikke balanseført

Selskapet har ikke foretatt endring av regnskapsprinsipp eller korrigerings av feil fra tidligere årsregnskap i regnskapsåret.

FUNDINGPARTNER GROUP AS

SIDE 7





FUNDINGPARTNER GROUP AS

926 416 014

Note 2 Salgsinntekter

Salg av tjenester:	2023	2022
Låneformidling - Norge	32 988 921	25 781 692
Administrasjon - Norge	1 432 442	1 292 520
Låneformidling - Sverige	2 660 870	609 857
Administrasjon - Sverige	300 051	44 264
Sum	37 382 284	27 728 333

Note 3 Offentlig tilskudd

I 2023 har konsernet fått innvilget følgende offentlige tilskudd:

- SkatteFUNN (Fundingpartner Securities AS): Kr 193 599
- SkatteFUNN (Fundingpartner AS): kr 612 276
- Forskningsrådet: kr 2 437 257, hvorav kr 207 981 gjelder tilskudd for 2022.

Tilskudd fra Forskningsrådet er inntektsført. Skattefunn-tilskudd på kr 612 276 er bokført som reduksjon av driftskostnader og lønn. Av skattefunn-tilskudd på kr 193 599 er én del bokført etter balanseføringsmetoden som uopptjent inntekt, og avskrives i takt med investeringen, og én del er bokført som reduksjon av kostnader.

FUNDINGPARTNER GROUP AS

SIDE 8





FUNDINGPARTNER GROUP AS

926 416 014

Note 4 Lønnskostnader, antall ansatte, godtgjørelser, lån til ansatte m.m.

Lønnskostnader	Konsern 2023	Konsern 2022
Lønninger	18 548 089	12 656 831
Arbeidsgiveravgift	3 819 179	2 944 284
Pensjonskostnader	342 735	339 183
Andre ytelser	2 536 350	2 934 851
Sum	25 246 353	18 875 149

Gjennomsnittlig antall årsverk: 29

Ytelser til ledende personer	Daglig leder	Styre
Lønn	1 065 805	0
Pensjonsutgifter	21 467	0
Annen godtgjørelse	0	0

PENSJONSFORPLIKTELSE

Selskapet er pliktig til å ha tjenestepensjonsordning etter lov om obligatorisk tjenestepensjon.

Note 5 Anleggsmidler

	Driftsløsøre, inventar ol.	Immaterielle eiendeler	SUM konsern
Anskaffelseskost pr. 01.01.2023	131 312	7 730 889	7 862 201
Tilgang kjøpte anleggsmidler	109 303	762 807	872 110
Anskaffelseskost 31.12.2023	240 615	8 493 696	8 734 311
Akkumulerte avskrivninger pr. 31.12.2023	69 015	5 049 696	5 118 711
Bokført verdi pr. 31.12.2023	171 600	3 444 000	3 615 600
Årets avskrivning	57 204	1 950 371	2 007 575
Økonomisk levetid	3-5 år	3 år	

FUNDINGPARTNER GROUP AS

SIDE 9





FUNDINGPARTNER GROUP AS

926 416 014

Note 6 Andre driftskostnader

	Konsern 2023	Konsern 2022
Honorar for lovpålagte revisjonstjenester	403 139	548 461
Administrasjon	4 239 716	5 522 721
Andre driftskostnader	18 440 969	15 717 834
Sum driftskostnader	23 083 822	21 789 017

Kostnadene er ekskl. mva.

Note 7 Skatt

Årets skattekostnad	2023	2022
Resultatført skatt på ordinært resultat:		
Betalbar skatt	778	0
Endring i utsatt skattefordel	0	0
Skattekostnad ordinært resultat	778	0
Skattepliktig inntekt:		
Resultat før skatt	-8 325 590	-10 721 762
Permanente forskjeller	-439 934	5 991 127
Endring i midlertidige forskjeller	-985 702	287 283
Skattepliktig inntekt	-9 751 226	-4 443 352
Betalbar skatt i balansen:		
Betalbar skatt på årets resultat	778	0
Sum betalbar skatt i balansen	778	0

Skatteeffekten av midlertidige forskjeller og underskudd til fremføring som har gitt opphav til utsatt skatt og utsatte skattefordeler, spesifisert på typer av midlertidige forskjeller

	2023	2022	Endring
Varige driftsmidler	293 832	-723 120	-1 016 952
Fordringer	-65 904	-34 653	31 251
Sum	227 929	-757 773	-985 702
Akkumulert fremførbart underskudd	-34 735 293	-24 984 067	9 751 226
Inngår ikke i beregningen av utsatt skatt	34 507 364	25 741 840	-8 765 524
Utsatt skattefordel (25 %)	0	0	0

I henhold til god regnskapsskikk balanseføres ikke utsatt skattefordel.

FUNDINGPARTNER GROUP AS

SIDE 10





FUNDINGPARTNER GROUP AS

926 416 014

Note 8 Egenkapital - konsern

	Aksjekapital	Egne aksjer	Overkurs	Udekket tap	Sum egenkapital
Pr. 31.12.2022	203 900	-260	49 927 137	-1 313 092	48 817 685
Pr 01.01.2023	203 900	-260	49 927 137	-1 313 092	48 817 685
Årets resultat				-8 326 368	-8 326 368
Egne aksjer		-420		-224 095	-224 515
Overkurs mot udekket tap			-9 863 555	9 863 555	0
Omregningsdifferanser og andre justeringer			-62 346		-62 346
Pr 31.12.2023	203 900	-680	40 001 236	0	40 204 457

Fortsatt drift

Årsregnskapet er satt opp under forutsetning om fortsatt drift. Det bekreftes at forutsetningen om fortsatt drift er til stede. Det er sikret avtaler og kontrakter for neste år som bidrar til at styret kan stå inne for at forutsetningen om fortsatt drift er til stede. Styrets handlingsplikt er inntruffet og styret har lagt plan for videre drift.

Note 9 Datterselskap, TS og FKV

	Kontor-kommune	Eier-andel	Stemme-andel	Anskaffelses kost	Andel egenkapital	Andel resultat
DS/FKV/TS						
Fundingpartner AS	OSLO	100,0%	100,0%	26 715 192	3 665 953	-7 569 877
Fundingpartner Securities AS	OSLO	100,0%	100,0%	6 400 000	3 905 529	-1 470 315
Fundingpartner Sverige AB	Stockholm	100,0%	100,0%	2 088 400	2 029 087	3 007
Sum				35 203 592	9 600 569	-9 037 185

FUNDINGPARTNER GROUP AS

SIDE 11





FUNDINGPARTNER GROUP AS

926 416 014

Note 10 Andre langsiktige fordringer

	2023	2022
Lån til aksjonærer	7 550 700	7 490 123
Andre fordringer (anleggsmidler)	1 809 706	4 650 000
Sum langsiktige fordringer	9 360 406	12 140 123

Lån til aksjonærer renteberegnes med den laveste av 3% og normrentesatsen. Lånet er knyttet til aksjeincentivordningen i selskapet, og forfaller om 10 år.

Note 11 Bankinnskudd

Innestående midler på skattetrekkkonto (bundne midler) er på kr. 981 668.

Note 12 Aksjonærer

AKSJEKAPITALEN I FUNDINGPARTNER GROUP AS PR. 31.12 BESTÅR AV:

	Antall	Pålydende	Bokført
Ordinære aksjer	20 390	10,0	203 900
Sum	20 390		203 900

EIERSTRUKTUR

De største aksjonærene i % pr. 31.12 var:

	Ordinære	Eierandel	Stemmeandel
Eagle Capital AS	6 860	33,6	33,7
SCHIBSTED TILLVXTMEDIER AB	3 766	18,5	18,5
Dnb Ventures AS	2 082	10,2	10,2
Lobster Management AS	1 640	8,0	8,1
Sum >5% eierandel	14 348	70,4	70,5
Sum øvrige	6 042	29,6	29,5
Totalt antall aksjer	20 390	100,0	100,0

FUNDINGPARTNER GROUP AS

SIDE 12





FUNDINGPARTNER GROUP AS

926 416 014

Note 13 Egne aksjer

Selskapet har i løpet av 2023 kjøpt 62 og solgt 20 egne aksjer.
Bakgrunnen for erverv av egne aksjer er tilbakekjøp av aksjer fra ansatt pga incentivavtale.

Utvikling i selskapets egne aksjer	Antall	Pålydende pr. aksje	Sum	Andel av aksjekapital
Beholdning pr. 1.1.2023	26	10	260	0,13 %
Erverv egne aksjer	62	10	620	0,30 %
Salg egne aksjer	-20	10	-200	0,10 %
Beholdning pr. 31.12.2023	68	10	680	0,33 %

Note 14 Fortsatt drift

I samsvar med regnskapsloven § 3-3a bekreftes det at forutsetningene om fortsatt drift er til stede. Til grunn for antagelsen ligger en god oppdragsmengde i begynnelsen av 2024 og forventninger til et godt resultatmessig år. Konsernet er godt kapitalisert fra morselskapet, og er i en sunn økonomisk og finansiell stilling.

FUNDINGPARTNER GROUP AS

SIDE 13





Verifikasjon

Transaksjon 09222115557522838150

Dokument

Konsernregnskap 2023 - Fundingpartner Group 19.07.24
Hoveddokument
13 sider
Initiert på 2024-07-20 19:04:31 CEST (+0200) av Andreas
Strandhagen (AS)
Ferdigstilt den 2024-07-29 20:16:27 CEST (+0200)

Initiativtaker

Andreas Strandhagen (AS)
FundingPartner AS
Organisasjonsnr. 926 560 077
andreas@fundingpartner.no
+4792635049

Underskriverne

Christian Willumsen Haug (CWH)
christian.haug@schjodt.com

 **bank ID**

Navnet norsk BankID oppga var "Christian Willumsen
Haug"
BankID utstedt av "Danske Bank A/S"
2024-03-04 13:11:38 CET (+0100)
Signert 2024-07-20 19:54:33 CEST (+0200)

Tor Herman Smedsrud (THS)
tor.smedsrud@fundingpartner.no

 **bank ID**

Navnet norsk BankID oppga var "Tor Herman
Smedsrud"
BankID utstedt av "DNB Bank ASA"
2024-03-06 11:49:55 CET (+0100)
Signert 2024-07-22 11:30:08 CEST (+0200)

Anders Østensvig (AØ)
anders.ostensvig@dnb.no

 **bank ID**

Navnet norsk BankID oppga var "Anders Østensvig"
BankID utstedt av "DNB Bank ASA"
2024-04-12 12:08:42 CEST (+0200)
Signert 2024-07-20 19:59:13 CEST (+0200)

Christian Horn Hanssen (CHH)
christian.horn.hanssen@schibsted.com

 **bank ID**

Navnet norsk BankID oppga var "Hanssen Christian
Horn"
BankID utstedt av "Danske Bank A/S"
2024-02-14 22:00:52 CET (+0100)
Signert 2024-07-29 20:16:27 CEST (+0200)

Kaja Anker-Rasch (KA)
kaja_r@hotmail.com

 **bank ID**

Navnet norsk BankID oppga var "Kaja Brandrud Anker-
Rasch"
BankID utstedt av "SpareBank 1 Utvikling DA"
2022-11-01 17:18:14 CET (+0100)
Signert 2024-07-20 19:52:31 CEST (+0200)

Asbjørn Hansen (AH)
asbjorn.k.hansen@gmail.com

 **bank ID**

Navnet norsk BankID oppga var "Asbjørn Kersenboom
Hansen"
BankID utstedt av "DNB Bank ASA"
2023-06-05 13:24:00 CEST (+0200)
Signert 2024-07-20 19:11:26 CEST (+0200)





Verifikasjon

Transaksjon 09222115557522838150

Geir Atle Bore (GAB)

bore@fundingpartner.no



Navnet norsk BankID oppga var "Geir Atle Bore"

BankID utstedt av "BankID - Bankenes ID-tjeneste AS"

2022-11-17 16:38:39 CET (+0100)

Signert 2024-07-20 19:08:19 CEST (+0200)

Denne verifisering ble utstedt av Scrive. Informasjon i kursiv har blitt verifisert trygt av Scrive. For mer informasjon/bevis som angår dette dokumentet, se de skjulte vedleggene. Bruk en PDF-leser, som Adobe Reader, som kan vise skjulte vedlegg for å se vedleggene. Vennligst merk at hvis du skriver ut dokumentet, kan ikke en utskrevet kopi verifiseres som original i henhold til bestemmelsene nedenfor, og at en enkel utskrift vil være uten innholdet i de skjulte vedleggene. Den digitale signeringsprosessen (elektronisk forsegling) garanterer at dokumentet og de skjulte vedleggene er originale, og dette kan dokumenteres matematisk og uavhengig av Scrive. Scrive tilbyr også en tjeneste som lar deg automatisk verifisere at dokumentet er originalt på: <https://scrive.com/verify>

