



## ÅRSREGNSKAPET FOR REGNSKAPSÅRET 2024 - GENERELL INFORMASJON

### Enheten

Organisasjonsnummer:	923 929 274
Organisasjonsform:	Aksjeselskap
Foretaksnavn:	BOMEK INVEST AS
Forretningsadresse:	Kvitberget 5 8012 BODØ

### Regnskapsår

Årsregnskapets periode:	01.01.2024 - 31.12.2024
-------------------------	-------------------------

### Konsern

Mørselskap i konsern:	Ja
Konsernregnskap lagt ved:	Ja

### Regnskapsregler

Regler for små foretak benyttet:	Ja
Benyttet ved utarbeidelsen av årsregnskapet til selskapet:	Regnskapslovens alminnelige regler
Benyttet ved utarbeidelsen av årsregnskapet til konsernet:	Regnskapslovens alminnelige regler

### Årsregnskapet fastsatt av kompetent organ

Bekreftet av representant for selskapet:	Kurt Kristoffersen
Dato for fastsettelse av årsregnskapet:	16.05.2025

### Grunnlag for avgivelse

År 2024: Årsregnskapet er elektronisk innlevert
År 2023: Tall er hentet fra elektronisk innlevert årsregnskap fra 2024

*Det er ikke krav til at årsregnskapet m.v. som sendes til Regnskapsregisteret er undertegnet. Kontrollen på at dette er utført ligger hos revisor/enhetens øverste organ. Sikkerheten ivaretas ved at innsender har rolle/rettighet for innsending av årsregnskapet via Altinn, og ved at det bekreftes at årsregnskapet er fastsatt av kompetent organ.*

Brønnøysundregistrene, 05.06.2025



### Resultatregnskap

Beløp i: NOK	Note	2024	2023
<b>RESULTATREGNSKAP</b>			
<b>Kostnader</b>			
Lønnskostnad	1		
Annen driftskostnad	1	160 751	74 213
<b>Sum kostnader</b>		<b>160 751</b>	<b>74 213</b>
<b>Driftsresultat</b>		<b>-160 751</b>	<b>-74 213</b>
<b>Finansinntekter og finanskostnader</b>			
Annen renteinntekt		21 192	20 520
<b>Sum finansinntekter</b>		<b>21 192</b>	<b>20 520</b>
Annen rentekostnad		1 441 600	1 491 775
Annen finanskostnad		565	
<b>Sum finanskostnader</b>		<b>1 442 165</b>	<b>1 491 775</b>
<b>Netto finans</b>		<b>-1 420 973</b>	<b>-1 471 255</b>
<b>Resultat før skattekostnad</b>		<b>-1 581 724</b>	<b>-1 545 468</b>
Skattekostnad på resultat	2		
<b>Årsresultat</b>	2	<b>-1 581 724</b>	<b>-1 545 468</b>
<b>Årsresultat etter minoritetsinteresser</b>		<b>-1 581 724</b>	<b>-1 545 468</b>
<b>Totalresultat</b>		<b>-1 581 724</b>	<b>-1 545 468</b>
<b>Overføringer og disponeringer</b>			
Udekket tap		-1 581 724	-1 545 468
<b>Sum overføringer og disponeringer</b>		<b>-1 581 724</b>	<b>-1 545 468</b>



### Balanse

Beløp i: NOK	Note	2024	2023
<b>BALANSE - EIENDELER</b>			
<b>Anleggsmidler</b>			
<b>Immaterielle eiendeler</b>			
Utsatt skattefordel	2		
<b>Finansielle anleggsmidler</b>			
Investering i datterselskap	3	59 700 970	59 700 970
Investering i annet foretak i samme konsern	3		
Andre langsiktige fordringer		727 600	706 408
<b>Sum finansielle anleggsmidler</b>		<b>60 428 570</b>	<b>60 407 378</b>
<b>Sum anleggsmidler</b>		<b>60 428 570</b>	<b>60 407 378</b>
<b>Omløpsmidler</b>			
<b>Varer</b>			
<b>Fordringer</b>			
Kundefordringer	6		
Andre kortsiktige fordringer	6		
<b>Sum fordringer</b>	6		
<b>Bankinnskudd, kontanter og lignende</b>			
Bankinnskudd, kontanter o.l.		3 047	15 346
<b>Sum bankinnskudd, kontanter og lignende</b>		<b>3 047</b>	<b>15 346</b>
<b>Sum omløpsmidler</b>		<b>3 047</b>	<b>15 346</b>
<b>SUM EIENDELER</b>		<b>60 431 617</b>	<b>60 422 724</b>
<b>BALANSE - EGENKAPITAL OG GJELD</b>			
<b>Egenkapital</b>			
<b>Innskutt egenkapital</b>			
Aksjekapital	4, 5	4 543 021	3 694 217
Beholdning av egne aksjer	5		



## Balanse

<b>Beløp i: NOK</b>	<b>Note</b>	<b>2024</b>	<b>2023</b>
Overkurs		15 950 535	9 549 340
Annen innskutt egenkapital			7 250 000
<b>Sum innskutt egenkapital</b>		<b>20 493 557</b>	<b>20 493 557</b>
<b>Opptjent egenkapital</b>			
Fond for vurderingsforskjeller		3 244 233	3 244 233
Udekket tap		4 108 379	2 526 655
<b>Sum opptjent egenkapital</b>		<b>-864 147</b>	<b>717 578</b>
<b>Sum egenkapital</b>	<b>4</b>	<b>19 629 410</b>	<b>21 211 134</b>
<b>Gjeld</b>			
<b>Langsiktig gjeld</b>			
Utsatt skatt	2		
<b>Annen langsiktig gjeld</b>			
Langsiktig konserngjeld	6	9 983 333	9 983 333
Øvrig langsiktig gjeld		29 908 529	28 466 929
<b>Sum annen langsiktig gjeld</b>		<b>39 891 862</b>	<b>38 450 262</b>
<b>Sum langsiktig gjeld</b>		<b>39 891 862</b>	<b>38 450 262</b>
<b>Kortsiktig gjeld</b>			
Leverandørgjeld	6		48 000
Betalbar skatt	2		
Kortsiktig konserngjeld		910 345	713 328
Annen kortsiktig gjeld	6		
<b>Sum kortsiktig gjeld</b>	<b>6</b>	<b>910 345</b>	<b>761 328</b>
<b>Sum gjeld</b>		<b>40 802 207</b>	<b>39 211 590</b>
<b>SUM EGENKAPITAL OG GJELD</b>		<b>60 431 617</b>	<b>60 422 724</b>



### Konsernets resultatregnskap

Beløp i: NOK	Note	2024	2023
<b>RESULTATREGNSKAP</b>			
<b>Inntekter</b>			
Salgsinntekt		168 740 634	146 252 322
<b>Sum inntekter</b>		<b>168 740 634</b>	<b>146 252 322</b>
<b>Kostnader</b>			
Varekostnad		55 841 115	50 723 565
Lønnskostnad		71 781 878	61 816 600
Avskrivning på varige driftsmidler og immaterielle eiendeler		5 819 769	5 264 398
Annen driftskostnad		27 577 911	25 951 250
<b>Sum kostnader</b>		<b>161 020 673</b>	<b>143 755 813</b>
<b>Driftsresultat</b>		<b>7 719 961</b>	<b>2 496 509</b>
<b>Finansinntekter og finanskostnader</b>			
Annen finansinntekt		824 044	440 040
<b>Sum finansinntekter</b>		<b>824 044</b>	<b>440 040</b>
Annen finanskostnad		3 912 158	4 428 827
<b>Sum finanskostnader</b>		<b>3 912 158</b>	<b>4 428 827</b>
<b>Netto finans</b>		<b>-3 088 114</b>	<b>-3 988 787</b>
<b>Resultat før skattekostnad</b>		<b>4 631 847</b>	<b>-1 492 278</b>
<b>Årsresultat</b>		<b>4 631 847</b>	<b>-1 492 278</b>
<b>Overføringer og disponeringer</b>			
Overføringer til/fra annen egenkapital		4 631 847	-1 492 278
<b>Sum overføringer og disponeringer</b>		<b>4 631 847</b>	<b>-1 492 278</b>



## Konsernets balanse

Beløp i: NOK	Note	2024	2023
<b>BALANSE - EIENDELER</b>			
<b>Anleggsmidler</b>			
<b>Immaterielle eiendeler</b>			
Utvikling		29 834 414	21 387 184
<b>Sum immaterielle eiendeler</b>		<b>29 834 414</b>	<b>21 387 184</b>
<b>Varige driftsmidler</b>			
Tomter, bygninger og annen fast eiendom		514 533	601 139
Maskiner og anlegg		9 965 662	7 487 995
<b>Sum varige driftsmidler</b>		<b>10 480 195</b>	<b>8 089 134</b>
<b>Finansielle anleggsmidler</b>			
Andre fordringer		727 600	706 408
<b>Sum finansielle anleggsmidler</b>		<b>727 600</b>	<b>706 408</b>
<b>Sum anleggsmidler</b>		<b>41 042 209</b>	<b>30 182 726</b>
<b>Omløpsmidler</b>			
<b>Varer</b>			
Varer		19 319 008	13 888 010
<b>Sum varer</b>		<b>19 319 008</b>	<b>13 888 010</b>
<b>Fordringer</b>			
Kundefordringer		25 188 829	23 248 475
Andre fordringer		3 640 035	992 152
<b>Sum fordringer</b>		<b>28 828 864</b>	<b>24 240 627</b>
<b>Bankinnskudd, kontanter og lignende</b>			
Bankinnskudd, kontanter og lignende		10 150 334	16 475 369
<b>Sum bankinnskudd, kontanter og lignende</b>		<b>10 150 334</b>	<b>16 475 369</b>
<b>Sum omløpsmidler</b>		<b>58 298 206</b>	<b>54 604 006</b>
<b>SUM EIENDELER</b>		<b>99 340 415</b>	<b>84 786 732</b>



## Konsernets balanse

Beløp i: NOK	Note	2024	2023
<b>BALANSE - EGENKAPITAL OG GJELD</b>			
<b>Egenkapital</b>			
<b>Innskutt egenkapital</b>			
Selskapskapital		4 543 021	3 694 217
Overkurs		15 950 535	9 549 340
Ikke registrert kapitalforhøyelse			7 250 000
<b>Sum innskutt egenkapital</b>		<b>20 493 556</b>	<b>20 493 557</b>
<b>Opptjent egenkapital</b>			
Fond		3 244 233	3 244 233
Udekket tap		12 465 496	17 097 344
<b>Sum opptjent egenkapital</b>		<b>-9 221 263</b>	<b>-13 853 111</b>
<b>Sum egenkapital</b>		<b>11 272 293</b>	<b>6 640 446</b>
<b>Gjeld</b>			
<b>Langsiktig gjeld</b>			
<b>Annen langsiktig gjeld</b>			
Gjeld til kredittinstitusjoner		15 553 236	7 857 523
Øvrig langsiktig gjeld		29 908 529	28 466 929
<b>Sum annen langsiktig gjeld</b>		<b>45 461 765</b>	<b>36 324 452</b>
<b>Sum langsiktig gjeld</b>		<b>45 461 765</b>	<b>36 324 452</b>
<b>Kortsiktig gjeld</b>			
Gjeld til kredittinstitusjoner		1 802 196	7 601 566
Leverandørgjeld		19 252 628	13 174 660
Skyldige offentlige avgifter		6 508 434	4 994 948
Annen kortsiktig gjeld		15 043 099	16 050 660
<b>Sum kortsiktig gjeld</b>		<b>42 606 357</b>	<b>41 821 834</b>
<b>Sum gjeld</b>		<b>88 068 122</b>	<b>78 146 286</b>
<b>SUM EGENKAPITAL OG GJELD</b>		<b>99 340 415</b>	<b>84 786 732</b>



## Brønnøysundregistrene

### ÅRSREGNSKAP FOR REGNSKAPSÅRET 2024 - GENERELL INFORMASJON

Journalnummer: 2025 516089

#### Enheten

Organisasjonsnummer: 923 929 274  
Organisasjonsform: Aksjeselskap  
Foretaksnavn: BOMEK INVEST AS  
Forretningsadresse: Kvitberget 5  
8012 BODØ

#### Regnskapsår

Årsregnskapets periode: 01.01.2024 - 31.12.2024

#### Konsern

Morselskap i konsern: Ja  
Konsernregnskap lagt ved: Ja

#### Regnskapsregler

Regler for små foretak benyttet: Ja  
Benyttet ved utarbeidelsen av  
årsregnskapet til selskapet: Regnskapslovens alminnelige regler  
Benyttet ved utarbeidelsen av  
årsregnskapet til konsernet: Regnskapslovens alminnelige regler

#### Årsregnskapet fastsatt av kompetent organ

Bekreftet av representant for selskapet: Kurt Kristoffersen  
Dato for fastsettelse av årsregnskapet: 16.05.2025

#### Grunnlag for avgivelse

År 2024: Årsregnskap er elektronisk innlevert.  
År 2023: Tall er hentet fra elektronisk innlevert årsregnskap fra 2024.

*Det er ikke krav til at årsregnskapet m.v. som sendes til Regnskapsregisteret er undertegnet. Kontrollen på at dette er utført ligger hos revisor/enhetens øverste organ. Sikkerheten ivaretas ved at innsender har rolle/rettighet for innsending av årsregnskapet via Altinn, og ved at det bekreftes at årsregnskapet er fastsatt av kompetent organ.*

Brønnøysundregistrene, 04.06.2025



Organisasjonsnr: 923 929 274  
BOMEK INVEST AS

## RESULTATREGNSKAP

Beløp i: NOK	Note	2024	2023
<b>RESULTATREGNSKAP</b>			
<b>Kostnader</b>			
Lønnskostnad	1		
Annen driftskostnad	1	160 751	74 213
<b>Sum kostnader</b>		<b>160 751</b>	<b>74 213</b>
<b>Driftsresultat</b>		<b>-160 751</b>	<b>-74 213</b>
<b>Finansinntekter og finanskostnader</b>			
Annen renteinntekt		21 192	20 520
<b>Sum finansinntekter</b>		<b>21 192</b>	<b>20 520</b>
Annen rentekostnad		1 441 600	1 491 775
Annen finanskostnad		565	
<b>Sum finanskostnader</b>		<b>1 442 165</b>	<b>1 491 775</b>
<b>Netto finans</b>		<b>-1 420 973</b>	<b>-1 471 255</b>
<b>Resultat før skattekostnad</b>		<b>-1 581 724</b>	<b>-1 545 468</b>
Skattekostnad på resultat	2		
<b>Årsresultat</b>	2	<b>-1 581 724</b>	<b>-1 545 468</b>
<b>Årsresultat etter minoritetsinteresser</b>		<b>-1 581 724</b>	<b>-1 545 468</b>
<b>Totalresultat</b>		<b>-1 581 724</b>	<b>-1 545 468</b>
<b>Overføringer og disponeringer</b>			
Udekket tap		-1 581 724	-1 545 468
<b>Sum overføringer og disponeringer</b>		<b>-1 581 724</b>	<b>-1 545 468</b>



Organisasjonsnr: 923 929 274  
BOMEK INVEST AS

## BALANSE

Beløp i: NOK Note 2024 2023

### BALANSE - EIENDELER

#### Anleggsmidler

##### Immaterielle eiendeler

Utsatt skattefordel 2

##### Finansielle anleggsmidler

Investering i datterselskap 3 59 700 970 59 700 970

Investering i annet  
foretak i samme konsern 3

Andre langsiktige  
fordringer 727 600 706 408

Sum finansielle  
anleggsmidler 60 428 570 60 407 378

Sum anleggsmidler 60 428 570 60 407 378

#### Omløpsmidler

##### Varer

##### Fordringer

Kundefordringer 6

Andre kortsiktige  
fordringer 6

Sum fordringer 6

##### Bankinnskudd, kontanter og lignende

Bankinnskudd, kontanter o.  
l. 3 047 15 346

Sum bankinnskudd,  
kontanter og lignende 3 047 15 346

Sum omløpsmidler 3 047 15 346

SUM EIENDELER 60 431 617 60 422 724

### BALANSE - EGENKAPITAL OG GJELD

#### Egenkapital

##### Innskutt egenkapital

Aksjekapital 4, 5 4 543 021 3 694 217

Beholdning av egne aksjer 5

Overkurs 15 950 535 9 549 340

Annen innskutt egenkapital 7 250 000

Sum innskutt egenkapital 20 493 557 20 493 557

##### Opptjent egenkapital



Fond for vurderingsforskjeller		3 244 233	3 244 233
Udekket tap		4 108 379	2 526 655
<b>Sum opptjent egenkapital</b>		<b>-864 147</b>	<b>717 578</b>
<b>Sum egenkapital</b>	<b>4</b>	<b>19 629 410</b>	<b>21 211 134</b>
<b>Gjeld</b>			
<b>Langsiktig gjeld</b>			
Utsatt skatt	2		
<b>Annen langsiktig gjeld</b>			
Langsiktig konserngjeld	6	9 983 333	9 983 333
Øvrig langsiktig gjeld		29 908 529	28 466 929
<b>Sum annen langsiktig gjeld</b>		<b>39 891 862</b>	<b>38 450 262</b>
<b>Sum langsiktig gjeld</b>		<b>39 891 862</b>	<b>38 450 262</b>
<b>Kortsiktig gjeld</b>			
Leverandørgjeld	6		48 000
Betalbar skatt	2		
Kortsiktig konserngjeld		910 345	713 328
Annen kortsiktig gjeld	6		
<b>Sum kortsiktig gjeld</b>	<b>6</b>	<b>910 345</b>	<b>761 328</b>
<b>Sum gjeld</b>		<b>40 802 207</b>	<b>39 211 590</b>
<b>SUM EGENKAPITAL OG GJELD</b>		<b>60 431 617</b>	<b>60 422 724</b>



Organisasjonsnr: 923 929 274  
BOMEK INVEST AS

## KONSERNRESULTATREGNSKAP

<b>Beløp i: NOK</b>	<b>Note</b>	<b>2024</b>	<b>2023</b>
<b>RESULTATREGNSKAP</b>			
<b>Inntekter</b>			
Salgsinntekt		168 740 634	146 252 322
<b>Sum inntekter</b>		<b>168 740 634</b>	<b>146 252 322</b>
<b>Kostnader</b>			
Varekostnad		55 841 115	50 723 565
Lønnskostnad		71 781 878	61 816 600
Avskrivning på varige driftsmidler og immaterielle eiendeler		5 819 769	5 264 398
Annen driftskostnad		27 577 911	25 951 250
<b>Sum kostnader</b>		<b>161 020 673</b>	<b>143 755 813</b>
<b>Driftsresultat</b>		<b>7 719 961</b>	<b>2 496 509</b>
<b>Finansinntekter og finanskostnader</b>			
Annen finansinntekt		824 044	440 040
<b>Sum finansinntekter</b>		<b>824 044</b>	<b>440 040</b>
Annen finanskostnad		3 912 158	4 428 827
<b>Sum finanskostnader</b>		<b>3 912 158</b>	<b>4 428 827</b>
<b>Netto finans</b>		<b>-3 088 114</b>	<b>-3 988 787</b>
<b>Resultat før skattekostnad</b>		<b>4 631 847</b>	<b>-1 492 278</b>
<b>Årsresultat</b>		<b>4 631 847</b>	<b>-1 492 278</b>
<b>Overføringer og disponeringer</b>			
Overføringer til/fra annen egenkapital		4 631 847	-1 492 278
<b>Sum overføringer og disponeringer</b>		<b>4 631 847</b>	<b>-1 492 278</b>



Organisasjonsnr: 923 929 274  
BOMEK INVEST AS

## KONSERNBALANSE

Beløp i: NOK	Note	2024	2023
<b>BALANSE - EIENDELER</b>			
<b>Anleggsmidler</b>			
<b>Immaterielle eiendeler</b>			
Utvikling		29 834 414	21 387 184
<b>Sum immaterielle eiendeler</b>		<b>29 834 414</b>	<b>21 387 184</b>
<b>Varige driftsmidler</b>			
Tomter, bygninger og annen fast eiendom		514 533	601 139
Maskiner og anlegg		9 965 662	7 487 995
<b>Sum varige driftsmidler</b>		<b>10 480 195</b>	<b>8 089 134</b>
<b>Finansielle anleggsmidler</b>			
Andre fordringer		727 600	706 408
<b>Sum finansielle anleggsmidler</b>		<b>727 600</b>	<b>706 408</b>
<b>Sum anleggsmidler</b>		<b>41 042 209</b>	<b>30 182 726</b>
<b>Omløpsmidler</b>			
<b>Varer</b>			
Varer		19 319 008	13 888 010
<b>Sum varer</b>		<b>19 319 008</b>	<b>13 888 010</b>
<b>Fordringer</b>			
Kundefordringer		25 188 829	23 248 475
Andre fordringer		3 640 035	992 152
<b>Sum fordringer</b>		<b>28 828 864</b>	<b>24 240 627</b>
<b>Bankinnskudd, kontanter og lignende</b>			
Bankinnskudd, kontanter og lignende		10 150 334	16 475 369
<b>Sum bankinnskudd, kontanter og lignende</b>		<b>10 150 334</b>	<b>16 475 369</b>
<b>Sum omløpsmidler</b>		<b>58 298 206</b>	<b>54 604 006</b>
<b>SUM EIENDELER</b>		<b>99 340 415</b>	<b>84 786 732</b>
<b>BALANSE - EGENKAPITAL OG GJELD</b>			
<b>Egenkapital</b>			
<b>Innskutt egenkapital</b>			
Selskapskapital		4 543 021	3 694 217
Overkurs		15 950 535	9 549 340
Ikke registrert kapitalforhøyelse			7 250 000



<b>Sum innskutt egenkapital</b>	<b>20 493 556</b>	<b>20 493 557</b>
<b>Opptjent egenkapital</b>		
Fond	3 244 233	3 244 233
Udekket tap	12 465 496	17 097 344
<b>Sum opptjent egenkapital</b>	<b>-9 221 263</b>	<b>-13 853 111</b>
<b>Sum egenkapital</b>	<b>11 272 293</b>	<b>6 640 446</b>
<b>Gjeld</b>		
<b>Langsiktig gjeld</b>		
<b>Annen langsiktig gjeld</b>		
Gjeld til		
kredittinstitusjoner	15 553 236	7 857 523
Øvrig langsiktig gjeld	29 908 529	28 466 929
<b>Sum annen langsiktig gjeld</b>	<b>45 461 765</b>	<b>36 324 452</b>
<b>Sum langsiktig gjeld</b>	<b>45 461 765</b>	<b>36 324 452</b>
<b>Kortsiktig gjeld</b>		
Gjeld til		
kredittinstitusjoner	1 802 196	7 601 566
Leverandørgjeld	19 252 628	13 174 660
Skyldige offentlige avgifter	6 508 434	4 994 948
Annen kortsiktig gjeld	15 043 099	16 050 660
<b>Sum kortsiktig gjeld</b>	<b>42 606 357</b>	<b>41 821 834</b>
<b>Sum gjeld</b>	<b>88 068 122</b>	<b>78 146 286</b>
<b>SUM EGENKAPITAL OG GJELD</b>	<b>99 340 415</b>	<b>84 786 732</b>



Organisasjonsnr: 923 929 274  
BOMEK INVEST AS

NOTEOPPLYSNINGER - SELSKAP - alle poster oppgitt i hele tall

## Note

Antall årsverk i regnskapsåret  
0.00

Sum Beløp

Balanseført verdi 31.12. Varige driftsmidler Immaterielle eiend.

## Konsernregnskap

Morselskapet sitt navn

Forretningskontor for morselskapet

## Begrunnelse for at datterselskap er utelatt fra konsolideringen

Samlet beløp - tilknyttet selskap Årets Fjorårets

Samlet beløp - foretak i samme konsern Årets Fjorårets

Samlet beløp - foretak i samme konsern Årets Fjorårets

Samlet beløp - felles kontrollert virksomhet Årets Fjorårets

Pantstillelse Beløp

Beholdning av egne aksjer Antall Pålydende Andel av aksjek.



Organisasjonsnr: 923 929 274  
BOMEK INVEST AS

NOTEOPPLYSNINGER - KONSERN

- alle poster oppgitt i hele tall



# Årsregnskap 2024 BOMEK INVEST AS

Styrets årsberetning  
Resultatregnskap  
Balanse  
Kontantstrøm  
Noter til regnskapet



Org.nr.: 923 929 274



## Årsberetning 2024 for BOMEK INVEST AS

### VIRKSOMHETENS ART

BOMEK INVEST AS er lokalisert med hovedkontor i Bodø og er morselskap til Rapp Bomek AS i Bodø. Virksomheten er lokalisert med hovedkontor og salgs-, produksjon- og serviceavdeling i Bodø. Rapp Bomek AS er en leverandør av brann og sikkerhets -dører, vinduer, gitter, luker og vegg-systemer samt servicetjenester. Vår forretningsmodell strekker seg fra produktkonseptutvikling til installerte løsninger og service ute hos kunde. Selskapet har en bred portefølje av egenproduserte sertifiserte produkter innenfor brann, sikkerhet (innbrudd, skudd og eksplosjon) samt innenfor andre ytelser (lyd-, gass-, vær- og vann tetthet). Selskapet har også utstrakt samarbeid med strategiske partnere for å kunne tilby totalleveranser. Selskapets kunder består av operatører innenfor olje & gass, maritime verft og rederier, byggevarerhus, entreprenører og spesialister innenfor segmentene bygg og anlegg, infrastruktur som vannkraft, vannverk, vei og telekom, samt offentlige prosjekter innenfor fengsel, politi-, beredskap, offentlig forvaltning og museumsbygg.

### FORTSATT DRIFT

I samsvar med regnskapslovens § 3-3a bekreftes det at forutsetningen om fortsatt drift er til stede og at denne forutsetningen er lagt til grunn ved utarbeidelsen av regnskapet.

Årsregnskapet for 2024 viser til en omsetningsøkning i konsernet på 22,5 millioner kroner eller 15,4% sammenlignet med 2023. Bomek Invest AS sin egenkapital er 19,6 millioner kroner. Hensyntatt gjeld til aksjonærer på 29,9 millioner kroner er egenkapitalen å anse som forsvarlig for konsernet.

Forutsetningen for fortsatt drift er derfor til stede, og årsregnskapet for 2024 er utarbeidet under denne forutsetning. Den likviditetsmessige situasjonen i selskapet vurderes på balansedagen som tilfredsstillende og styret mener at denne er med på å bekrefte redegjørelsen for fortsatt drift.

### FREMTIDIG UTVIKLING

Konsernet har de siste årene gjennomført omorganiseringer for å effektivisere driften og styret forventer at dette arbeidet vil styrke konsernet i fremtiden i forhold til konkurransesituasjonen. Videre er det en strategi om å investere i produksjonen for å gi en mer strømlinjeformet produksjon som vil resultere i bedret marginer for selskapet, utvikling av nye produkter og automatisering er elementer som inngår i investeringsplanen.

### REDEGJØRELSE FOR ÅRSREGNSKAPET

Styret kjenner ikke til noen forhold av viktighet for å bedømme konsernets stilling og resultat som ikke fremgår av regnskapet og balansen med noter. Det er videre ikke etter regnskapsårets utgang inntrådt forhold som etter styrets syn har betydning ved bedømmelse av regnskapet.

Bomek Invest konsernet hadde i 2024 en omsetning på 168,7 millioner kroner. Driftsresultatet viser 7,7 millioner i 2024 og konsernets resultat før skatt var 4,6 millioner kroner.

Konsernet driver FoU aktiviteter hvorav formålet er å utvikle nye samt videreutvikle eksisterende produkter. Aktivitetens tidshorison varierer noe fra aktivitet til aktivitet. Selskapet har videreutviklet produkter gjennom året. Kostnader i forbindelse med produktutvikling balanseført i regnskapet frem til 31. desember utgjør totalt 7,3 millioner kroner.

Etter en overordnet vurdering foreligger det etter styrets mening ingen vesentlig usikkerhet om konsernets resultat og finansielle stilling. Konsernets finansielle og likviditetsmessige situasjon vurderes som tilfredsstillende. Det vedlagte regnskapet gir en rettvise oversikt over utvikling og resultat av konsernets virksomhet og stilling. Likeledes kjenner styret ikke til ekstraordinære forhold som kan svekke årsregnskapets funksjon som utgangspunkt for å forutsi den fremtidige utviklingen for konsernet. Det er ingen ny informasjon om hendelser som har inntruffet på balansedagen eller nye hendelser som har inntruffet etter balansedagen, men før årsregnskapet avlegges.



## FINANSIELL RISIKO

Konsernet er utsatt for kredittrisiko, renterisiko og valutarisiko i den ordinære forretningsvirksomhet, og styrer mot å ha en akseptabel risiko innenfor disse områdene. Terminkontrakter vil benyttes når dette vurderes som nødvendig for å redusere valutarisiko på konsernets varekjøp/varesalg til utlandet. Pr 31.12.2024 hadde konsernet ingen åpne terminkontrakter. Alle nye kunder blir kredittvurdert ved inngåelse av salgskontrakter, der Rapp Bomek AS i stor utstrekning bruker ulike sikringsmåter som forskuddsfakturering, remburs og/eller garantier for å dekke risikoen ved kredittsalg. Konsernet har i all hovedsak rentebærende gjeld med flytende rentesats (Nibor) og er derfor eksponert for endringer i kortsiktige renter.

## ARBEIDSMILJØ, LIKESTILLING OG DISKRIMINERING

Samarbeidet mellom ansatte, deres organisasjoner og ledelsen har vært positivt i 2024. Selskapet gjennomfører løpende trivselsundersøkelser for å avdekke om det er forhold som tilsier at tiltak må iverksettes. Sykefraværet for 2024 ble 5,3 %. I 2024 ble det registrert fem uønskede hendelser med personskade. Bedriften følger retningslinjene fra arbeidstilsynet vedrørende registreringer av ulykker og sykefravær. Konsernet har tegnet styreansvarsforsikring for styret i Tryg.

Konsernet har 84 ansatte, 9 kvinner og 75 menn. Det er 6 ledende ansatte i selskapet pr 31.12.2024 av disse er det 2 kvinner og 4 menn. Styret i selskapet består av et kvinnelig og et mannlige styremedlem. Både eierne, styret og selskapets ledelse er bevisst på de samfunnsmessige forventningene om tiltak for å fremme likestilling i virksomheten og i styret. Styrets fremtidige sammensetning skjer ved valg, som foretas av selskapets eiere, og er således utenfor styrets ansvarsområde. Styret består pr 31.12.2024 av 50% menn og 50% kvinner. Hensynet til likestilling og ikke-diskriminering er ellers inkludert i den øvrige personalpolitikken.

Selskapet mener å fremme formålet i diskrimineringsloven da det er flere ansatte i selskapet av ulike nasjonal opprinnelse, og som har like muligheter og rettigheter i selskapet som de av norsk opprinnelse. Selskapet er omfattet av åpenhetsloven. Redegjørelse for utførte aktsomhetsvurderinger er publisert på selskapets nettsider [www.rappbomek.com](http://www.rappbomek.com).

## MILJØRAPPORTERING

Selskapets virksomhet menes ikke å forurense det ytre miljø mer enn det som er normalt for denne type industri. Det samme gjelder de innsatsfaktorer og produkter konsernet benytter.

## ÅRSRESULTAT OG DISPONERINGER

I 2024 hadde selskapet et resultat etter skattekostnad på kr -1 581 724 som foreslås disponert slik:

Disponering	Beløp
Overført til udekket tap	1 581 724

Bodø, 16.05.2025  
Styret i BOMEK INVEST AS

Ragnvald Rasmus Sunde  
styreleder

Ane Nordahl Carlsen  
styremedlem



## RESULTATREGNSKAP

### BOMEK INVEST AS

DRIFTSINNEKTER OG DRIFTSKOSTNADER	Note	2024	2023
Annen driftskostnad	1	160 751	74 213
<b>Sum driftskostnader</b>		<b>160 751</b>	<b>74 213</b>
<b>Driftsresultat</b>		<b>-160 751</b>	<b>-74 213</b>
<b>FINANSINNEKTER OG FINANSKOSTNADER</b>			
Annen renteinntekt		21 192	20 520
Annen rentekostnad		1 441 600	1 491 775
Annen finanskostnad		565	0
<b>Resultat av finansposter</b>		<b>-1 420 973</b>	<b>-1 471 255</b>
Resultat før skattekostnad		-1 581 724	-1 545 468
<b>Årsresultat</b>	<b>2</b>	<b>-1 581 724</b>	<b>-1 545 468</b>
<b>OVERFØRINGER</b>			
Overført til udekket tap		1 581 724	1 545 468
<b>Sum overføringer</b>		<b>-1 581 724</b>	<b>-1 545 468</b>



### BALANSE

#### BOMEK INVEST AS

EIENDELER	Note	2024	2023
<b>ANLEGGSMIDLER</b>			
<b>IMMATERIELLE EIENDELER</b>			
<b>VARIGE DRIFTSMIDLER</b>			
<b>FINANSIELLE ANLEGGSMIDLER</b>			
Investeringer i datterselskap	3	59 700 970	59 700 970
Andre langsiktige fordringer		727 600	706 408
<b>Sum finansielle anleggsmidler</b>		<b>60 428 570</b>	<b>60 407 378</b>
<b>Sum anleggsmidler</b>		<b>60 428 570</b>	<b>60 407 378</b>
<b>OMLØPSMIDLER</b>			
<b>FORDRINGER</b>			
<b>INVESTERINGER</b>			
Bankinnskudd, kontanter o.l.		3 047	15 346
<b>Sum omløpsmidler</b>		<b>3 047</b>	<b>15 346</b>
<b>Sum eiendeler</b>		<b>60 431 617</b>	<b>60 422 724</b>

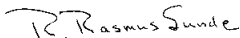


## BALANSE

### BOMEK INVEST AS

EGENKAPITAL OG GJELD	Note	2024	2023
<b>EGENKAPITAL</b>			
<b>INNSKUTT EGENKAPITAL</b>			
Aksjekapital	4, 5	4 543 021	3 694 217
Overkurs		15 950 535	9 549 340
Ikke registrert kapitalendring		0	7 250 000
<b>Sum innskutt egenkapital</b>		<b>20 493 557</b>	<b>20 493 557</b>
<b>OPPTJENT EGENKAPITAL</b>			
Fond for vurderingsforskjeller		3 244 233	3 244 233
Udekket tap		-4 108 379	-2 526 655
<b>Sum opptjent egenkapital</b>		<b>-864 147</b>	<b>717 578</b>
<b>Sum egenkapital</b>	<b>4</b>	<b>19 629 410</b>	<b>21 211 134</b>
<b>GJELD</b>			
<b>AVSETNING FOR FORPLIKTELSER</b>			
<b>ANNEN LANGSIKTIG GJELD</b>			
Langsiktig konserngjeld	6	9 983 333	9 983 333
Øvrig langsiktig gjeld		29 908 529	28 466 929
<b>Sum annen langsiktig gjeld</b>		<b>39 891 862</b>	<b>38 450 262</b>
<b>KORTSIKTIG GJELD</b>			
Leverandørgjeld	6	0	48 000
Konserngjeld		910 345	713 328
<b>Sum kortsiktig gjeld</b>	<b>6</b>	<b>910 345</b>	<b>761 328</b>
<b>Sum gjeld</b>		<b>40 802 207</b>	<b>39 211 590</b>
<b>Sum egenkapital og gjeld</b>		<b>60 431 617</b>	<b>60 422 724</b>

Bodø, 16.05.2025  
Styret i BOMEK INVEST AS

  
Ragnvald Rasmus Sunde  
styreleder

  
Ane Nordahl Carlsen  
styremedlem



## KONTANTSTRØMOPPSTILLING

### BOMEK INVEST AS

	Note	2024	2023
<b>KONTANTSTRØMMER FRA OPERASJONELLE AKTIVITETER</b>			
Resultat før skattekostnad		-1 581 724	-1 545 468
Endring i leverandørgjeld		-48 000	-97 000
Endring i andre tidsavgrensningsposter		-44 175	323 417
<b>Netto kontantstrøm fra operasjonelle aktiviteter</b>		<b>-1 673 899</b>	<b>-1 319 051</b>
<b>KONTANTSTRØMMER FRA INVESTERINGSAKTIVITETER</b>			
Utbetalinger ved kjøp av aksjer og andeler i andre foret		0	7 250 000
<b>Netto kontantstrøm fra investeringsaktiviteter</b>		<b>0</b>	<b>-7 250 000</b>
<b>KONTANTSTRØMMER FRA FINANSIERINGSAKTIVITETER</b>			
Innbetalinger ved opptak av ny langsiktig gjeld		1 441 600	7 250 000
Innbetalinger på lånegjeld konsern		220 000	0
Utbetalinger ved nedbetaling av kortsiktig gjeld		0	-1 334 172
<b>Netto kontantstrøm fra finansieringsaktiviteter</b>		<b>1 661 600</b>	<b>8 584 172</b>
Netto endring i kontanter og kontantekvivalenter		-12 299	15 121
Beh. av kont. og kontantekvivalenter ved per. begynnel		15 346	225
<b>Beh. av kont. og kontantekvivalenter ved per. slutt</b>		<b>3 047</b>	<b>15 346</b>



## Regnskapsprinsipper

Årsregnskapet er satt opp i samsvar med regnskapslovens bestemmelser og god regnskapsskikk.

## BRUK AV ESTIMATER

I utarbeidelse av årsregnskapet har man brukt estimater og forutsetninger som har påvirket resultatregnskapet og verdsettelsen av eiendeler og gjeld, samt usikre eiendeler og forpliktelser på balansedagen i henhold til god regnskapsskikk. Områder som i stor grad inneholder slike skjønsmessige vurderinger, høy grad av kompleksitet, eller områder hvor forutsetninger og estimater er vesentlige for årsregnskapet, er beskrevet i notene.

## SKATT

Skattekostnaden i resultatregnskapet omfatter både periodens betalbare skatt og endring i utsatt skatt. Utsatt skatt er beregnet med 22 % på grunnlag av de midlertidige forskjeller som eksisterer mellom regnskapsmessige og skattemessige verdier, samt ligningsmessig underskudd til fremføring ved utgangen av regnskapsåret. Skatteøkende og skattereduserende midlertidige forskjeller som reverserer eller kan reverseres i samme periode er utlignet og nettoført. Netto utsatt skattefordel balanseføres i den grad det er sannsynlig at denne kan bli utnyttet.

## KLASSIFISERING OG VURDERING AV OMLØPSMIDLER

Omløpsmidler og kortsiktig gjeld omfatter normalt poster som forfaller til betaling innen ett år etter balansedagen, samt poster som knytter seg til varekretsløpet. Omløpsmidler vurderes til laveste verdi av anskaffelseskost og virkelig verdi. Kortsiktig gjeld balanseføres til nominelt beløp på transaksjonstidspunktet.

## DATTERSELSKAP OG TILKNYTTET SELSKAP

Datterselskap og tilknyttede selskaper vurderes etter kostmetoden i selskapsregnskapet. Investeringen er vurdert til anskaffelseskost for aksjene med mindre nedskrivning har vært nødvendig. Det er foretatt nedskrivning til virkelig verdi når verdifall skyldes årsaker som ikke kan forventes å være forbigående og det må anses nødvendig etter god regnskapsskikk. Nedskrivninger er reversert når grunnlaget for nedskrivning ikke lenger er til stede.

Utbytte, konsernbidrag og andre utdelinger fra datterselskap er inntektsført samme år som det er avsatt i givers regnskap. Overstiger utbytte / konsernbidraget andelen av opptjent resultat etter anskaffelsestidspunktet, representerer den overskytende del tilbakebetaling av investert kapital, og utdelingene er fratrukket investeringens verdi i balansen til morselskapet.

## KONTANTSTRØMOPPSTILLING

Kontantstrømoppstillingen er utarbeidet etter den indirekte metoden. Kontanter og kontantekvivalenter omfatter kontanter, bankinnskudd og andre kortsiktige, likvide plasseringer.

## Note 1 Lønnskostnader

BOMEK INVEST AS har ikke hatt lønns- eller personalkostnader i 2024 og det foreligger heller ingen slike forpliktelser.

Selskapet har ingen ansatte og er derved ikke pliktig å ha tjenestepensjonsordning iht lov om obligatorisk tjenestepensjon.

Det er i 2024 ikke utbetalt styrehonorar

Til selskapets revisor er det utbetalt revisjonshonorar på kr 91 931 og for annen bistand kr 65 425 (alle beløp ekskl. mva)



## Note 2 Skatt

<b>Årets skattekostnad</b>	<b>2024</b>	<b>2023</b>
Resultatført skatt på ordinært resultat:		
Betalbar skatt	0	0
Endring i utsatt skattefordel	0	0
<b>Skattekostnad ordinært resultat</b>	<b>0</b>	<b>0</b>
Skattepliktig inntekt:		
Resultat før skatt	-1 581 724	-1 545 468
Permanente forskjeller	0	0
<b>Skattepliktig inntekt</b>	<b>-1 581 724</b>	<b>-1 545 468</b>
Betalbar skatt i balansen:		
Betalbar skatt på årets resultat	0	0
<b>Sum betalbar skatt i balansen</b>	<b>0</b>	<b>0</b>

Skatteeffekten av midlertidige forskjeller og underskudd til fremføring som har gitt opphav til utsatt skatt og utsatte skattefordeler, spesifisert på typer av midlertidige forskjeller

	<b>2024</b>	<b>2023</b>	<b>Endring</b>
Akkumulert fremførbart underskudd	-3 127 192	-1 545 468	1 581 724
Inngår ikke i beregningen av utsatt skatt	3 127 192	1 545 468	-1 581 724
<b>Utsatt skattefordel (22 %)</b>	<b>0</b>	<b>0</b>	<b>0</b>

I henhold til god regnskapsskikk balanseføres ikke Utsatt skattefordel. Dette begrunnes i selskapets historiske resultater og forventet utnyttelse av akkumulert fremførbart underskudd de kommende årene.

## Note 3 Datterselskap

BOMEK INVEST AS eier 100% av aksjene i Rapp Bomek AS, som gir BOMEK INVEST AS 100 % av stemmene i selskapet. Rapp Bomek AS har forretningskontor i Bodø. Årsresultatet for perioden 01.01-31.12.2024 var på kr. 6 213 571. Balanseført egenkapital var pr. 31.12.2024 kr. 51 343 853.

## Note 4 Egenkapital

	<b>Aksjekapital</b>	<b>Overkurs</b>	<b>Annen Innskutt egenkapital</b>	<b>Annen egenkapital</b>	<b>Sum egenkapital</b>
Pr. 31.12.2023	3 694 217	9 549 340	7 250 000	717 578	21 211 134
Årets resultat				-1 581 724	-1 581 724
Kapitalforhøyelse	848 804	6 401 196	-7 250 000		0



Pr 31.12.2024                      4 543 021    15 950 536                      0                      -864 147                      19 629 410

## Note 5 Aksjonærer

### AKSJEKAPITALEN I BOMEK INVEST AS PR. 31.12 BESTÅR AV:

	Antall	Pålydende	Bokført
Ordinære aksjer	18 172 085	0,3	4 543 021
<b>Sum</b>	<b>18 172 085</b>		<b>4 543 021</b>

### EIERSTRUKTUR

De største aksjonærene i % pr. 31.12 var:

	Ordinære	Eierandel	Stemmeandel
Eidissen Consult AS	3 907 160	21,5	21,5
Grafo AAS	3 907 160	21,5	21,5
Klevenstern AS	3 555 930	19,6	19,6
Mecca Invest AS	3 555 930	19,6	19,6
Oslo Corporate Holding AS	702 459	3,9	3,9
Seabreeze Invest AS	309 829	1,7	1,7
Beira AS	243 319	1,3	1,3
<b>Totalt antall aksjer</b>	<b>16 181 787</b>	<b>89,0</b>	<b>89,0</b>

## Note 6 Mellomværende med selskap i samme konsern og tilknyttet selskap

	Rapp Bomek AS 2024	Rapp Bomek AS 2023
<b>Fordringer</b>		
<b>Sum</b>	<b>0</b>	<b>0</b>
<b>Gjeld</b>		
Lån til foretak i samme konsern	-9 983 333	-9 983 333
Annen kortsiktig gjeld	-910 345	-713 328
<b>Sum</b>	<b>-10 893 678</b>	<b>-10 696 661</b>



## BOMEK INVEST AS 15.05.25

Final Audit Report

2025-05-19

Created:	2025-05-19
By:	Kurt Kristoffersen (kurkri@rappbomek.com)
Status:	Signed
Transaction ID:	CBJCHBCAABAArS8WkN6cO5OhfkbYNqs_3-rdg5nV0m9Z

### "BOMEK INVEST AS 15.05.25" History

- Document created by Kurt Kristoffersen (kurkri@rappbomek.com)  
2025-05-19 - 7:30:23 AM GMT - IP address: 92.221.251.202
- Document emailed to Rasmus Sunde (rasmussunde@hotmail.com) for signature  
2025-05-19 - 7:30:27 AM GMT
- Document emailed to Ane Nordhal Carlsen (ane.nordahl.carlsen@gmail.com) for signature  
2025-05-19 - 7:30:27 AM GMT
- Email viewed by Ane Nordhal Carlsen (ane.nordahl.carlsen@gmail.com)  
2025-05-19 - 7:54:58 AM GMT - IP address: 66.102.9.163
- Document e-signed by Ane Nordhal Carlsen (ane.nordahl.carlsen@gmail.com)  
Signature Date: 2025-05-19 - 8:52:19 AM GMT - Time Source: server- IP address: 62.101.223.118
- Email viewed by Rasmus Sunde (rasmussunde@hotmail.com)  
2025-05-19 - 9:15:25 AM GMT - IP address: 104.28.105.25
- Document e-signed by Rasmus Sunde (rasmussunde@hotmail.com)  
Signature Date: 2025-05-19 - 4:57:11 PM GMT - Time Source: server- IP address: 51.175.187.121
- Agreement completed.  
2025-05-19 - 4:57:11 PM GMT





**Bomek Invest Konsern**

## **Årsrapport for 2024**

**Årsregnskap  
Resultatregnskap  
Balanse  
Kontantstrømoppstilling  
Noter**

**Revisjonsberetning**



## Bomek Invest Konsern

### Resultatregnskap

	Note	2024	2023
<b>Driftsinntekter</b>			
Salgsinntekt	1	168 740 634	146 252 322
Annen driftsinntekt		-	-
Sum Driftsinntekter		<u>168 740 634</u>	<u>146 252 322</u>
<b>Driftskostnader</b>			
Varekostnad		55 841 115	50 723 565
Lønnskostnad	3	71 781 878	61 816 600
Avskrivning	4	5 819 769	5 264 398
Annen driftskostnad		27 577 911	25 951 250
Sum driftskostnader		<u>161 020 673</u>	<u>143 755 813</u>
<b>Driftsresultat</b>		<u>7 719 961</u>	<u>2 496 509</u>
<b>Finansinntekter og finanskostnader</b>			
Annen finansinntekt		824 044	440 040
Annen finanskostnad		3 912 158	4 428 827
Netto finansposter		<u>- 3 088 114</u>	<u>- 3 988 787</u>
<b>Ordinært resultat før skattekostnad</b>		<u>4 631 847</u>	<u>- 1 492 278</u>
<b>Årsresultat</b>		<u>4 631 847</u>	<u>- 1 492 278</u>
<b>Overføringer og disponeringer</b>			
Overføring annen egenkapital	5	<u>4 631 847</u>	<u>- 1 492 278</u>



## Bomek Invest Konsern

### Balanse per 31. desember

	Note	2024	2023
<b>Anleggsmidler</b>			
<i>Immaterielle eiendeler</i>			
Forskning og utvikling	4	29 834 414	21 387 184
Sum Immaterielle eiendeler		<u>29 834 414</u>	<u>21 387 184</u>
<i>Varige driftsmidler</i>			
Tomter, bygninger og annen fast eiendom	4	514 533	601 139
Maskiner og anlegg	4	9 965 662	7 487 995
Sum varige driftsmidler		<u>10 480 195</u>	<u>8 089 134</u>
<i>Finansielle anleggsmidler</i>			
Andre fordringer		727 600	706 408
Sum finansielle anleggsmidler		<u>727 600</u>	<u>706 408</u>
Sum Anleggsmidler		<u>41 042 209</u>	<u>30 182 726</u>
<b>Omløpsmidler</b>			
Varer	6	19 319 008	13 888 010
<i>Fordringer</i>			
Kundefordringer	7	25 188 829	23 248 475
Andre fordringer	8	3 640 035	992 152
Sum fordringer		<u>28 828 864</u>	<u>24 240 627</u>
Bankinnskudd, kontanter og lignende	9	10 150 334	16 475 369
Sum omløpsmidler		<u>58 298 206</u>	<u>54 604 006</u>
<b>Sum Eiendeler</b>		<u>99 340 415</u>	<u>84 786 732</u>

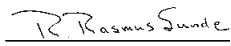


## Bomek Invest Konsern

### Balanse per 31. desember

	Note	2024	2023
<b>Egenkapital</b>			
<i>Innskutt egenkapital</i>			
Aksjekapital	10	4 543 021	3 694 217
Ikke registrert kapitaløkning	5	-	7 250 000
Overkurs	5	15 950 535	9 549 340
Sum innskutt egenkapital		<u>20 493 556</u>	<u>20 493 557</u>
<i>Opptjent egenkapital</i>			
Annen egenkapital	5	- 12 465 496	- 17 097 344
Fond for vurderingsforskjeller	5	3 244 233	3 244 233
Sum opptjent egenkapital	5	<u>- 9 221 263</u>	<u>- 13 853 111</u>
<b>Sum egenkapital</b>		<b><u>11 272 293</u></b>	<b><u>6 640 446</u></b>
<b>Gjeld</b>			
<i>Annen langsiktig gjeld</i>			
Gjeld til kredittinstitusjoner	11	15 553 236	7 857 523
Øvrig langsiktig gjeld	12	29 908 529	28 466 929
Sum annen langsiktig gjeld		<u>45 461 765</u>	<u>36 324 452</u>
<i>Kortsiktig gjeld</i>			
Gjeld til kredittinstitusjoner	11	1 802 196	7 601 566
Leverandørgjeld		19 252 628	13 174 660
Skyldig offentlige avgifter		6 508 434	4 994 948
Annen kortsiktig gjeld	15	15 043 099	16 050 660
Sum kortsiktig gjeld		<u>42 606 357</u>	<u>41 821 834</u>
<b>Sum gjeld</b>		<b><u>88 068 122</u></b>	<b><u>78 146 286</u></b>
<b>Sum egenkapital og gjeld</b>		<b><u>99 340 415</u></b>	<b><u>84 786 732</u></b>

Bodø, 16.05.2025

  
Ragnvald Rasmus Sunde  
Styrets Leder

  
Ane Nordahl Carlsen  
Styremedlem



## Bomek Invest Konsern

<b>Kontantstrømoppstilling</b>	<b>2024</b>		<b>2023</b>	
Ordinært resultat før skattekostnad	4 631 847	-	1 492 278	
Ordinære avskrivninger	5 819 769		5 264 397	
Endring i varelager	-	5 430 998	2 131 049	
Endring i kundefordringer	-	1 940 354	-	2 814 430
Endring i leverandørgjeld		6 077 968	4 512 400	
Endring i andre tidsavgrensninger	-	2 163 151	-	4 353 168
<b>Netto kontantstrøm fra operasjonelle aktiviteter</b>	<b>6 995 081</b>		<b>3 247 970</b>	
Utbetalinger ved kjøp/tilv. av varige og immaterielle eiendeler	-	12 423 005	-	1 598 074
<b>Netto kontantstrøm fra investeringsaktiviteter</b>	<b>-</b>	<b>12 423 005</b>	<b>-</b>	<b>1 598 074</b>
Innbetalinger ved opptak av ny langsiktig gjeld		11 941 600	1 300 000	
Utbetalinger ved nedbetaling av langsiktig gjeld	-	6 175 000	-	4 150 000
Netto endring kassekreditt	-	5 799 370	4 027 443	
Inn-/tilbakebetalinger av egenkapital		-	4 250 000	
Avdrag leasinggjeld	-	864 341	-	-
<b>Netto kontantstrøm fra finansieringsaktiviteter</b>	<b>-</b>	<b>897 111</b>	<b>5 427 443</b>	
Netto endring av kontanter og kontantekvivalenter	-	6 325 035	7 077 339	
Kontanter og kontantekvivalenter ved periodens begynnelse		16 475 369	9 398 030	
<b>Kontanter og kontantekvivalenter ved periodens slutt</b>	<b>-</b>	<b>10 150 334</b>	<b>16 475 369</b>	



## Bomek Invest Konsern

### Noter til regnskapet for 2024

#### Regnskapsprinsipper

Årsregnskapet er satt opp i samsvar med regnskapslovens bestemmelser og god regnskapsskikk.

#### *Konsolidering*

Konsernregnskapet omfatter morselskapet Bomek Invest AS og datterselskapet Rapp Bomek AS. Konsernregnskapet er utarbeidet som om konsernet var en økonomisk enhet. Transaksjoner og mellomværende mellom selskapene i konsernet er eliminert. Konsernregnskapet er utarbeidet etter ensartede prinsipper, ved at datterselskapet følger de samme regnskapsprinsipper som morselskapet.

Oppkjøpsmetoden benyttes ved regnskapsføring av virksomhetssammenslutninger. Selskaper som er kjøpt eller solgt i løpet av året inkluderes i konsernregnskapet fra det tidspunkt kontroll oppnår og inntil kontroll opphører.

#### *Datterselskap/tilknyttet selskap*

Datterselskapet og tilknyttede selskaper vurderes etter kostmetoden i selskapsregnskapet. Investeringen er vurdert til anskaffelseskost for aksjene med mindre nedskrivning har vært nødvendig. Det er foretatt nedskrivning til virkelig verdi når verdifall skyldes årsaker som ikke kan antas å være forbigående og det må anses nødvendig etter god regnskapsskikk. Nedskrivninger er reversert når grunnlaget for nedskrivning ikke lenger er tilstede.

Utbytte og andre utdelinger er inntektsført samme år som det er avsatt i datterselskapet. Overstiger utbytte andel av tilbakeholdt resultat etter kjøpet, representerer den overskytende del tilbakebetaling av investert kapital, og utdelingene er fratrukket investeringens verdi i balansen.

#### *Bruk av estimater*

I utarbeidelse av årsregnskapet har man brukt estimater og forutsetninger som har påvirket resultatregnskapet og verdsettelsen av eiendeler og gjeld, samt usikre eiendeler og forpliktelser på balansedagen i henhold til god regnskapsskikk. Områder som i stor grad inneholder slike skjønsmessige vurderinger, høy grad av kompleksitet, eller områder hvor forutsetninger og estimater er vesentlige for årsregnskapet, er beskrevet i notene.

#### *Valuta*

Transaksjoner i utenlandsk valuta omregnes til kursen på transaksjonstidspunktet. Pengeposter i utenlandsk valuta omregnes til norske kroner ved å benytte balansedagens kurs. Ikke-pengeposter som måles til historisk kurs uttrykt i utenlandsk valuta, omregnes til norske kroner ved å benytte valutakursen på transaksjonstidspunktet. Ikke-pengeposter som måles til virkelig verdi uttrykt i utenlandsk valuta, omregnes til valutakursen fastsatt på måletidspunktet. Valutakursendringer resultatføres løpende i regnska

#### *Inntekter*

Inntektsføring ved salg av varer skjer på leveringstidspunktet. Tjenester inntektsføres etter hvert som de leveres. Inntekter fra salg av tjenester og langsiktige tilvirkningsprosjekter (anleggskontrakter) resultatføres i takt med prosjektets fullføringsgrad, når utfallet av transaksjonen kan estimeres på en pålitelig måte. Når transaksjonens utfall ikke kan estimeres pålitelig, vil kun inntekter tilsvarende påløpte prosjektkostnader inntektsføres. I den perioden det blir identifisert at et prosjekt vil gi et negativt resultat resultatført i sin helhet.

#### *Skatt*

Skattekostnaden i resultatregnskapet omfatter både periodens betalbare skatt og endring i utsatt skatt. Utsatt skatt er beregnet med 22% på grunnlag av de midlertidige forskjeller som eksisterer mellom regnskapsmessige og skattemessige verdier, samt ligningsmessig underskudd til fremføring ved utgangen av regnskapsåret.



## Bomek Invest Konsern

### Noter til regnskapet for 2024

Skatteøkende og skattereduserende midlertidige forskjeller som reverserer eller kan reverseres i samme periode er utlignet og nettoført. Netto utsatt skattefordel balanseføres i den grad det er sannsynlig at denne kan bli utnyttet.

#### *Leasing*

*Det skilles mellom finansiell og operasjonell leasing. Driftsmidler finansiert ved finansiell leasing er regnskapsmessig klassifisert under varige driftsmidler. Motposten er medtatt som langsiktig gjeld.*

Leiebeløp fordeles mellom rentekostnad og avdrag på gjelden.

Operasjonell leasing kostnadsføres som driftskostnad basert på fakturert leasingleie.

#### *Klassifisering og vurdering av anleggsmidler*

Anleggsmidler omfatter eiendeler bestemt til varig eie og bruk. Anleggsmidler er vurdert til anskaffelseskost, fratrukket avskrivninger og nedskrivninger. Langsiktig gjeld balanseføres til nominelt beløp på transaksjonstidspunktet.

Varige driftsmidler balanseføres og avskrives over driftsmidlets økonomiske levetid. Vesentlige driftsmidler som består av flere betydelige komponenter med ulik levetid er dekomponert med ulik avskrivningstid for de ulike komponentene. Direkte vedlikehold av driftsmidler kostnadsføres løpende under driftskostnader, mens påkostninger eller forbedringer tillegges driftsmidlets kostpris og avskrives i takt med driftsmidlet. Varige driftsmidler nedskrives til gjenvinnbart beløp ved verdifall som forventes ikke å være forbigående. Gjenvinnbart beløp er det høyeste av netto salgsverdi og verdi i bruk. Verdi i bruk er nåverdi av fremtidige kontantstrømmer knyttet til eiendelen. Nedskrivningen reverseres når grunnlaget for nedskrivningen ikke lenger er tilstede.

#### *Klassifisering og vurdering av omløpsmidler*

Omløpsmidler og kortsiktig gjeld omfatter normalt poster som forfaller til betaling innen ett år etter balansedagen, samt poster som knytter seg til varekretsløpet. Omløpsmidler vurderes til laveste verdi av anskaffelseskost og virkelig verdi. Kortsiktig gjeld balanseføres til nominelt beløp på transaksjonstidspunktet.

#### *Forskning og utvikling*

Utgifter til forskning og utvikling balanseføres i den grad man kan identifisere en fremtidig økonomisk fordel knyttet til utvikling av en identifiserbar immateriell eiendel og hvor anskaffelseskostnaden kan måles pålitelig. I motsatt fall kostnadsføres slike utgifter løpende. Balanseført forskning og utvikling avskrives lineært over økonomisk levetid.

#### *Varer*

Varer er vurdert til det laveste av anskaffelseskost og netto salgsverdi. Netto salgsverdi er estimert salgspris ved ordinær drift etter fradrag for beregnede nødvendige utgifter for gjennomføring av salget. Anskaffelseskost inkluderer utgifter påløpt ved anskaffelse av varene og kostnader for å bringe varene til nåværende plassering og tilordnes ved bruk av FIFO-prinsippet.

#### *Fordringer*

Kundefordringer og andre fordringer oppføres til pålydende etter fradrag for avsetning til forventet tap. Avsetning til tap gjøres på grunnlag av en individuell vurdering av de enkelte fordringene. For øvrige kundefordringer utføres en spesifisert avsetning for å dekke forventet tap på krav.

#### *Kontantstrømpoppstilling*

Kontantstrømpoppstillingen er utarbeidet etter den indirekte metoden. Kontanter og kontantekvivalenter omfatter kontanter, bankinnskudd og andre kortsiktige, likvide plasseringer.



## Bomek Invest Konsern

### Noter til regnskapet for 2024

#### Note 1 - Salgsinntekt

	2024	2023
<b>Tall i hele tusen</b>		
<i>Per virksomhetsområde</i>		
Brann-/sikkerhetsprodukter	97 831	75 970
Service, deler og annet	70 910	70 281
Sum	<u>168 741</u>	<u>146 251</u>
<i>Geografisk fordeling</i>		
Norge, inkl. norsk sokkel - %	91 %	85 %
Utland - %	9 %	15 %
Sum	<u>100 %</u>	<u>100 %</u>
<i>Brann-/sikkerhetsprodukter</i>		
Energy	35 106	41 466
Security	62 725	31 794
Maritim/Annet	-	2 710
Sum	<u>97 831</u>	<u>75 970</u>

#### Note 2 - Offentlig tilskudd

Rapp Bomek AS var i 2022 bevilget NOK 2 000 000 i tilskudd fra Innovasjon Norge, til utviklingsprosjekt vedrørende utvikling av teknologi. Av dette er 1 000 000 utbetalt i 2023 og 1 000 000 utbetalt i 2024.

I 2024 er det inntektsført tilskudd til forsknings- og utviklingsprosjekter via SkatteFUNN ordningen på NOK 173 295. Beløpet er i sin helhet ført som reduksjon av balanseførte kostnader tilknyttet prosjektet (nettoføring). Tilskuddet resultatføres i takt med avskrivningen av investeringen i prosjektet.

#### Note 3 - Lønnskostnader og ytelser, godtgjørelser til daglig leder styret og revisor

	2024	2023
<i>Lønnskostnader</i>		
Lønninger	61 149 455	52 404 814
Arbeidsgiveravgift	5 668 500	5 158 408
Andre ytelser	4 963 925	4 253 378
Sum	<u>71 781 880</u>	<u>61 816 600</u>

Konsernet har i regnskapsåret sysselsatt totalt 79 årsverk. Morselskapet har ingen ansatte.

#### *Pensjonsforpliktelser*

Konsernet er pliktig til å ha tjenstepensjonsordning etter lov om obligatorisk tjenstepensjon. Datterselskapets pensjonsordning tilfredsstiller kravene i denne loven.

	Daglig leder	Styret
<i>Ytelser til ledende personer</i>		
Lønn	2 836 598	600 000
Pensjonskostnader	100 831	
Annen godtgjørelse	10 542	
Sum	<u>2 947 971</u>	<u>600 000</u>

Daglig leder har en bonusavtale som baserer seg på omsetning- og resultatmål samt utvalgte punkter som er ansett som kritiske for bedriftens utvikling



## Bomek Invest Konsern

### Noter til regnskapet for 2024

#### Revisor

Revisjonshonorar 2024 er kr 103 931 i morselskapet og kr 301 877 i datterselskapet.

I tillegg kommer honorar for andre tjenester med henholdsvis kr 45 425 og kr 15 073 ekskl. mva.

#### Note 4 - Varige driftsmidler

	Immaterielle eiendeler	Bygg - faste installasjoner	Maskiner og anlegg	Driftsløsøre, inventar ol.	Sum
Anskaffelseskost 01.01	25 311 611	747 944	13 133 590	1 861 552	41 054 697
Tilgang kjøpte driftsmidler	17 402 318	31 709	5 125 503	151 132	22 710 662
Tilgang egentilvirk. driftsmi.					-
Avgang solgte driftsmidler		0		0	0
<b>Anskaffelseskost 31.12</b>	<b>42 713 929</b>	<b>779 653</b>	<b>18 259 093</b>	<b>2 012 684</b>	<b>63 765 359</b>
<b>Akk. Avskrivning 31.12</b>	<b>- 12 879 515 -</b>	<b>265 119 -</b>	<b>8 954 648 -</b>	<b>1 351 478 -</b>	<b>23 450 760</b>
<b>Balanseført 31.12</b>	<b>29 834 414</b>	<b>514 534</b>	<b>9 304 445</b>	<b>661 206</b>	<b>40 314 599</b>
Årets avskrivninger	2 964 081	56 709	2 466 371	332 608	5 819 769
Økonomisk levetid	5 - 10 år	10 år	3-7 år	3-7 år	
Avskrivningsplan	Lineær	Lineær	Lineær	Lineær	

I posten Immaterielle eiendeler er det under Årets tilgang flere utviklingsprosjekter som ikke er endelig avstuttet, disse utgjør kr 14.075.088. Videre er det kr 890.477 av tilganger på maskin og anlegg i prosjekter som ikke er aktivert.

I posten Maskiner og anlegg inngår Leasede driftsmidler med kr 6.830.148 pr 31.12.24 Dette er sveiseutstyr og produksjons roboter som er leaset over en periode på 5-7 år.

Leasingforpliktelsen som inngår i posten Langsiktig gjeld er bokført med kr 6 178 236 og følger samme avdragsplan som avskrivningene. Av dette beløpet er det kr 2 352 174 som forfaller i juni 2030, mens kr 3 739 393 har forfall november 2031. Resterende forfaller i perioden 2025 - 2029.

#### Note 5 - Egenkapital

	Aksjekapital	Ikke reg. kapitaløkning	Overkurs	Annen egenkapital	Sum
EK 31.12.2023	3 694 217	7 250 000	9 549 340 -	13 853 110	6 640 447
Årsresultat	0	0	0	4 631 847	4 631 847
Kapitalforhøyelse	848 804 -	7 250 000	6 401 196	0 -	0
<b>EK 31.12.2024</b>	<b>4 543 021</b>	<b>0</b>	<b>15 950 536 -</b>	<b>9 221 263</b>	<b>11 272 294</b>

Kapitaløkning gjennomført i slutten av 2023 er registrert i Brønnøysundregistrene 26.01.2024 Konsernets EK er ytterligere økt som følge av godt resultat i datterselskapet. Hensyntatt gjeld til aksjonærene på 29,9 MNOK anses EK å være forsvarlig.



## Bomek Invest Konsern

### Noter til regnskapet for 2024

#### Note 6 - Varer

	2024	2023
Råvarer og innkjøpte halvfabrikater	18 232 967	7 378 512
Varer under tilvirkning	1 086 041	1 296 614
Ferdige egentilvirkede varer	-	5 212 884
Sum	<u>19 319 008</u>	<u>13 888 010</u>

#### Note 7 - Kundefordringer

	2024	2023
Kundefordringer til pålydende	25 915 278	22 299 619
Avsetning til tap	- 726 449	- 650 000
Sum	<u>25 188 829</u>	<u>21 649 619</u>

Realiserte tap 496 861 236 182

Kostnadsført tap er klassifisert som annen driftskostnad i regnskapet.

#### Note 8 - Langsiktige tilvirkningskontrakter

	2024	2023
Forskuddsfakturert produksjon	3 775 199	1 167 996
Opptjente, ikke fakturerte inntekter inkl. i kundefordringene	1 254 814 -	1 598 157

#### Note 9 - Bankinnskudd

Bundne skattetrekksmidler utgjør 31.12.2024 kr 3 117 288

#### Note 10 - Aksjekapital

Aksjekapitalen består av:

	Antall	Pålydende	Balanseført
Ordinære aksjer:	14 776 868	0,25	4 543 021

Oversikt over aksjonærene i selskapet per 31.12.2024:

	Eierandel	Stemmeandel
Klevenstern AS	21,50 %	21,50 %
Mecca Invest AS	21,50 %	21,50 %
Grafo AS	23,43 %	23,43 %
Eidissen Consult AS	23,43 %	23,43 %
Oslo Corporate Holding AS	3,87 %	3,87 %
Seabreeze Invest AS	3,64 %	3,64 %
Beira AS	2,63 %	2,63 %
Sum	100,00 %	100,00 %



## Bomek Invest Konsern

### Noter til regnskapet for 2024

#### Note 11 - Pant og garantier

Konsernet har pr 31.12.24 ingen bank lån som forfaller mer enn 5 år fram i tid. Leasingforpliktelsene strekker seg fra 5 til 7 år. Lån fra eierne løper inntil selskapet har nedbetalt hele summen.

Datterselskapet sin trekkfasisilitet er på 5 mill kr på driftskreditt og 18 mill kr på factoringkreditt.

DNB ASA har pr 31.12.24 stillet bankgaranti for totalt 2,2 mill kr på vegne av selskapet av en total ramme på 3 mill kr, samt en garanti utenom på 2,7 mill kr. I 2025 er garantirammen økt til 8 mill kr.

	2024	2023
<i>Pantsikret Gjeld</i>	9 375 000	5 050 000
<i>Sikret i panteobjekt med bokførte verdier</i>		
Driftstilbehør	8 102 193	4 560 341
Varelager	19 292 568	11 808 293
Kundefordringer	25 188 829	23 247 776
Sum	<u>52 583 590</u>	<u>39 616 410</u>

#### Note 12 - Annen langsiktig gjeld

Konsernet har en gjeld på kr 29 908 529 til de fire hovedaksjonærene.

Det er for 2024 beregnet 1 442 165,- i rente på dette mellomværende.

#### Note 13 - Datterselskap

Selskap	Kontor	Eierandel	Stemmeandel	Resultat 2024	Egenkap. 2024
Rapp Bomek AS	Bodø	100 %	100 %	6 213 571	51 343 853

Aksjekapitalen i Rapp Bomek AS pr. 31.12 består av:

	Antall	Pålydende	Balanseført
Ordinære aksjer:	2 500 000	18,80	47 000 000



## Bomek Invest Konsern

### Noter til regnskapet for 2024

#### Note 14 - Skatt

##### Beregning av årets skattegrunnlag:

	2024		2023
Ordinært resultat før skattekostnad	4 631 847	-	1 492 278
Permanente forskjeller	- 90 979		27 089
Endring i midlertidige forskjeller	2 080 285		1 956 630
Anvendelse av fremførbart underskudd	- 6 621 153	-	491 441
Skattepliktig inntekt	0		0
Betalbar skatt i balansen	0		0

##### Oversikt over midlertidige forskjeller

	2024		2023
Driftsmidler inkl goodwill	- 2 113 105	-	1 057 926
Tilvirkningskontrakt som ikke er fullført ved årsslutt	1 136 995		1 107 677
Varebeholdning	- 400 000	-	400 000
Utestående fordringer	234 647		86 394
Balanseførte leieavtaler i regnskapet, skattemessig ikke aktivert	651 913		316 100
Gevinst- og tapskonto	6 027 032		7 533 789
Regnskapsmessige avsetninger, fremtidig vedlikehold mv	- 276 208	-	244 476
Sum	5 261 274		7 341 558
Akkumulert fremførbart underskudd før konsernbidrag	- 17 544 480	-	23 870 021
Netto midlertidige forskjeller pr 31.12	- 12 283 206	-	16 528 463
Forskjeller som ikke inngår i utsatt skatt/skattefordel	- 12 283 206	-	16 528 463
Sum	0		0

I henhold til god regnskapsskikk balanseføres ikke utsatt skattefordel. Dette begrunnes i selskapets historiske resultater og forventet utnyttelse av akkumulert fremførbart underskudd de kommende årene.

#### Note 15 - Annen kortsiktig gjeld

Annen kortsiktig gjeld dekker blant annet skyldig feriepenger 7,0 MNOK, forskudd fra kunder 3,8 og påløpt varekost 2,1 MNOK











## Bomek Invest konsern 2024 09.05.2025

Final Audit Report

2025-05-19

Created:	2025-05-19
By:	Kurt Kristoffersen (kurkri@rappbomek.com)
Status:	Signed
Transaction ID:	CBJCHBCAABAAHyJSf_A-rSW_G6bCOLH-4AeGIHMzfCTD

### "Bomek Invest konsern 2024 09.05.2025" History

-  Document created by Kurt Kristoffersen (kurkri@rappbomek.com)  
2025-05-19 - 7:27:56 AM GMT - IP address: 92.221.251.202
-  Document emailed to Rasmus Sunde (rasmussunde@hotmail.com) for signature  
2025-05-19 - 7:28:01 AM GMT
-  Document emailed to Ane Nordahl Carlsen (ane.nordahl.carlsen@gmail.com) for signature  
2025-05-19 - 7:28:01 AM GMT
-  Email viewed by Ane Nordahl Carlsen (ane.nordahl.carlsen@gmail.com)  
2025-05-19 - 7:54:58 AM GMT - IP address: 66.102.9.174
-  Email viewed by Rasmus Sunde (rasmussunde@hotmail.com)  
2025-05-19 - 8:45:59 AM GMT - IP address: 104.47.11.62
-  Document e-signed by Rasmus Sunde (rasmussunde@hotmail.com)  
Signature Date: 2025-05-19 - 8:46:09 AM GMT - Time Source: server- IP address: 51.175.187.121
-  Document e-signed by Ane Nordahl Carlsen (ane.nordahl.carlsen@gmail.com)  
Signature Date: 2025-05-19 - 8:52:49 AM GMT - Time Source: server- IP address: 62.101.223.118
-  Agreement completed.  
2025-05-19 - 8:52:49 AM GMT





Til generalforsamlingen i Bomek Invest AS

## Uavhengig revisors beretning

### Konklusjon

Vi har revidert årsregnskapet for Bomek Invest AS, som består av:

- selskapsregnskapet, som består av balanse per 31. desember 2024, resultatregnskap og kontantstrømoppstilling for regnskapsåret avsluttet per denne datoen og noter til årsregnskapet, herunder et sammendrag av viktige regnskapsprinsipper, og
- konsernregnskapet, som består av balanse per 31. desember 2024, resultatregnskap og kontantstrømoppstilling for regnskapsåret avsluttet per denne datoen og noter til årsregnskapet, herunder et sammendrag av viktige regnskapsprinsipper.

Etter vår mening

- oppfyller årsregnskapet gjeldende lovkrav,
- gir selskapsregnskapet et rettviseende bilde av selskapets finansielle stilling per 31. desember 2024 og av dets resultater og kontantstrømmer for regnskapsåret avsluttet per denne datoen i samsvar med regnskapslovens regler og god regnskapsskikk i Norge, og
- gir konsernregnskapet et rettviseende bilde av konsernets finansielle stilling per 31. desember 2024 og av dets resultater og kontantstrømmer for regnskapsåret avsluttet per denne datoen i samsvar med regnskapslovens regler og god regnskapsskikk i Norge.

### Grunnlag for konklusjonen

Vi har gjennomført revisjonen i samsvar med International Standards on Auditing (ISA-ene). Våre oppgaver og plikter i henhold til disse standardene er beskrevet nedenfor under *Revisors oppgaver og plikter ved revisjonen av årsregnskapet*. Vi er uavhengige av selskapet og konsernet i samsvar med kravene i relevante lover og forskrifter i Norge og International Code of Ethics for Professional Accountants (inkludert internasjonale uavhengighetsstandarder) utstedt av International Ethics Standards Board for Accountants (IESBA-reglene), og vi har overholdt våre øvrige etiske forpliktelser i samsvar med disse kravene. Innhentet revisjonsbevis er etter vår vurdering tilstrekkelig og hensiktsmessig som grunnlag for vår konklusjon.

### Øvrig informasjon

Styret og daglig leder (ledelsen) er ansvarlige for informasjonen i årsberetningen. Øvrig informasjon omfatter informasjon i årsrapporten bortsett fra årsregnskapet og den tilhørende revisjonsberetningen. Vår konklusjon om årsregnskapet ovenfor dekker ikke informasjonen i årsberetningen.

I forbindelse med revisjonen av årsregnskapet er det vår oppgave å lese årsberetningen. Formålet er å vurdere hvorvidt det foreligger vesentlig inkonsistens mellom årsberetningen og årsregnskapet og den kunnskap vi har opparbeidet oss under revisjonen av årsregnskapet, eller hvorvidt informasjon i årsberetningen ellers fremstår som vesentlig feil. Vi har plikt til å rapportere dersom årsberetningen fremstår som vesentlig feil. Vi har ingenting å rapportere i så henseende.

Basert på kunnskapen vi har opparbeidet oss i revisjonen, mener vi at årsberetningen

- er konsistent med årsregnskapet og
- inneholder de opplysninger som skal gis i henhold til gjeldende lovkrav.

### Ledelsens ansvar for årsregnskapet

Ledelsen er ansvarlig for å utarbeide årsregnskapet og for at det gir et rettviseende bilde i samsvar med regnskapslovens regler og god regnskapsskikk i Norge. Ledelsen er også ansvarlig for slik intern kontroll som den finner nødvendig for å kunne utarbeide et årsregnskap som ikke inneholder vesentlig feilinformasjon, verken som følge av misligheter eller utilsiktede feil.

PricewaterhouseCoopers AS, Sjøgata 27, N-8006 Bodø

T: 02316, org. no.: 987 009 713 MVA, [www.pwc.no](http://www.pwc.no)

Statsautoriserte revisorer, medlemmer av Den norske Revisorforening og autorisert regnskapsførerselskap



Ved utarbeidelsen av årsregnskapet er ledelsen ansvarlig for å ta standpunkt til selskapets og konsernets evne til fortsatt drift og opplyse om forhold av betydning for fortsatt drift. Forutsetningen om fortsatt drift skal legges til grunn for årsregnskapet så lenge det ikke er sannsynlig at virksomheten vil bli avvirket.

#### **Revisors oppgaver og plikter ved revisjonen av årsregnskapet**

Vårt mål er å oppnå betryggende sikkerhet for at årsregnskapet som helhet ikke inneholder vesentlig feilinformasjon, verken som følge av misligheter eller utilsiktede feil, og å avgi en revisjonsberetning som inneholder vår konklusjon. Betryggende sikkerhet er en høy grad av sikkerhet, men ingen garanti for at en revisjon utført i samsvar med ISA-ene, alltid vil avdekke vesentlig feilinformasjon. Feilinformasjon kan oppstå som følge av misligheter eller utilsiktede feil. Feilinformasjon er å anse som vesentlig dersom den enkeltvis eller samlet med rimelighet kan forventes å påvirke de økonomiske beslutningene som brukerne foretar på grunnlag av årsregnskapet. For videre beskrivelse av revisors oppgaver og plikter vises det til: <https://revisorforeningen.no/revisionsberetninger>

Bodø, 16. mai 2025  
**PricewaterhouseCoopers AS**

Silja Eriksen  
Statsautorisert revisor  
(elektronisk signert)



 Securely signed with Brevio

Revisjonsberetning Bomek Invest

**Signers:**

<b>Name</b>	<b>Method</b>	<b>Date</b>
Eriksen, Silja	BANKID	2025-05-21 08:29

**This document package contains:**

- Closing page (this page)
- The original document(s)
- The electronic signatures. These are not visible in the document, but are electronically integrated.



This file is sealed with a digital signature.  
The seal is a guarantee for the authenticity  
of the document.