



ÅRSREGNSKAPET FOR REGNSKAPSÅRET 2022 - GENERELL INFORMASJON

Enheten

Organisasjonsnummer:	916 156 146
Organisasjonsform:	Aksjeselskap
Foretaksnavn:	ADVANIA HOLDING AS
Forretningsadresse:	Pilestredet 33 0166 OSLO

Regnskapsår

Årsregnskapets periode:	01.01.2022 - 31.12.2022
-------------------------	-------------------------

Konsern

Mørselskap i konsern:	Ja
Konsernregnskap lagt ved:	Ja

Regnskapsregler

Regler for små foretak benyttet:	Nei
Benyttet ved utarbeidelsen av årsregnskapet til selskapet:	Regnskapslovens alminnelige regler
Benyttet ved utarbeidelsen av årsregnskapet til konsernet:	-

Årsregnskapet fastsatt av kompetent organ

Bekreftet av representant for selskapet:	Anette Odden Solberg
Dato for fastsettelse av årsregnskapet:	29.06.2023

Grunnlag for avgivelse

År 2022: Årsregnskapet er elektronisk innlevert
År 2021: Tall er hentet fra elektronisk innlevert årsregnskap fra 2022

Det er ikke krav til at årsregnskapet m.v. som sendes til Regnskapsregisteret er undertegnet. Kontrollen på at dette er utført ligger hos revisor/enhetens øverste organ. Sikkerheten ivaretas ved at innsender har rolle/rettighet for innsending av årsregnskapet via Altinn, og ved at det bekreftes at årsregnskapet er fastsatt av kompetent organ.

Brønnøysundregistrene, 12.05.2024



Resultatregnskap

Beløp i: NOK	Note	2022	2021
RESULTATREGNSKAP			
Kostnader			
Avskrivning av driftsmidler og immaterielle eiendeler		2 111 600	
Annen driftskostnad	2	10 939 367	976 318
Sum kostnader		13 050 967	976 318
Driftsresultat		-13 050 967	-976 318
Finansinntekter og finanskostnader			
Inntekt på investering i datterselskap	3	47 877 332	72 000 000
Renteinntekt fra foretak i samme konsern	3	15 439 919	
Annen renteinntekt		3 961	6 801
Annen finansinntekt		3 073 169	313
Sum finansinntekter		66 394 380	72 007 113
Rentekostnad til foretak i samme konsern	3	200 652 929	6 993 258
Annen rentekostnad		19 639	185 179
Annen finanskostnad/finansinntekt		23 074 654	37 483
Sum finanskostnader		223 747 223	7 215 921
Netto finans		-157 352 842	64 791 193
Ordinært resultat før skattekostnad		-170 403 810	63 814 875
Skattekostnad på resultat	4	7 120 904	-2 807 861
Ordinært resultat etter skattekostnad		-177 524 714	66 622 736
Årsresultat	5	-177 524 714	66 622 736
Årsresultat etter minoritetsinteresser		-177 524 714	66 622 736
Totalresultat		-177 524 714	66 622 736
Overføringer og disponeringer			
Avsatt til annen egenkapital		-177 524 714	66 622 736
Sum overføringer og disponeringer		-177 524 714	66 622 736



Balanse

Beløp i: NOK	Note	2022	2021
BALANSE - EIENDELER			
Anleggsmidler			
Immaterielle eiendeler			
Lisenser og programvare	6	3 946 142	
Utsatt skattefordel	4	6 883 022	2 807 861
Sum immaterielle eiendeler		10 829 164	2 807 861
Finansielle anleggsmidler			
Investering i datterselskap	7	1 237 294 920	172 906 617
Investering i annet foretak i samme konsern	7		
Lån til foretak i samme konsern	3		
Sum finansielle anleggsmidler		1 237 294 920	172 906 617
Sum anleggsmidler		1 248 124 084	175 714 478
Omløpsmidler			
Varer			
Fordringer			
Kundefordringer	3	11 106 081	
Andre kortsiktige fordringer	3	53 487 323	30 214 440
Krav på innbetaling av selskapskapital	3		
Sum fordringer		64 593 405	30 214 440
Investeringer			
Aksjer og andeler i foretak i samme konsern	7		
Bankinnskudd, kontanter og lignende			
Bankinnskudd, kontanter o.l.			69 614
Sum bankinnskudd, kontanter og lignende			69 614
Sum omløpsmidler		64 593 405	30 284 054
SUM EIENDELER		1 312 717 488	205 998 532



Balanse

Beløp i: NOK	Note	2022	2021
BALANSE - EGENKAPITAL OG GJELD			
Egenkapital			
Innskutt egenkapital			
Aksjekapital	5	51 500	51 000
Overkurs	5	1 785 865 723	
Sum innskutt egenkapital		1 785 917 223	51 000
Opptjent egenkapital			
Annen egenkapital		-2 720 929 126	68 621 736
Udekket tap	5		
Sum opptjent egenkapital	5	-2 720 929 126	68 621 736
Sum egenkapital	5	-935 011 903	68 672 736
Gjeld			
Langsiktig gjeld			
Utsatt skatt	4		
Annen langsiktig gjeld			
Gjeld til kredittinstitusjoner	3		
Øvrig langsiktig gjeld	3	2 088 034 270	136 722 510
Sum annen langsiktig gjeld		2 088 034 270	136 722 510
Sum langsiktig gjeld		2 088 034 270	136 722 510
Kortsiktig gjeld			
Gjeld til kredittinstitusjoner			20 918
Leverandørgjeld	3	2 293 689	68 036
Betalbar skatt	4		
Kortsiktig konserngjeld	3	127 997 183	
Annen kortsiktig gjeld	3	29 404 248	514 333
Sum kortsiktig gjeld		159 695 120	603 287
Sum gjeld		2 247 729 391	137 325 797
SUM EGENKAPITAL OG GJELD		1 312 717 488	205 998 532

Årsberetning 2022 for Advania Holding AS

Virksomhetens art

Advania Holding AS er et selskap der virksomheten består i å eie og forvalte aksjer i IT-selskaper og gjennomføre relatert virksomhet. Selskapet er lokalisert i Oslo kommune.

Visolit New Topco AS er innfusjonert i Advania Holding AS i 2022. Visolit New Topco AS hadde som formål å eie aksjer i selskaper i Visolit-konsernet, som ble kjøpt av Advania i 2021. Både Visolit New Topco AS og Advania Holding AS var heleide datterselskaper av Advania AB. Etter at Advania kjøpte alle aksjene i Visolit New Topco AS i 2021 var det ikke lenger behov for å beholde flere holdingselskaper, og fem tidligere holdingselskaper i Visolit sin konsernstruktur ble i tur og orden fusjonert sammen i Visolit New Topco AS før fusjonen med Advania Holding AS ble gjennomført. Formålet var en forenkling i Advania sin selskapsstruktur.

Resultat for perioden

Selskapet hadde ingen driftsinntekter i 2022, og negativt driftsresultat på MNOK 13,1. Resultat av finansposter var negativt med MNOK 157,4 som i hovedsak er en konsekvens av rentekostnad til foretak i samme konsern på MNOK 200,7. Det forventes at underskuddet fremover vil reduseres og etter hvert bli positivt i takt med at inntekt fra investering i datterselskaper vil øke.

Fortsatt drift

I samsvar med regnskapslovens § 3-3a bekreftes det at forutsetningen om fortsatt drift er til stede og at denne forutsetningen er lagt til grunn ved utarbeidelsen av regnskapet.

Selskapet har negativ bokført egenkapital med MNOK 935, men eier aksjer i datterselskaper der virkelig verdi i betydelig grad overstiger bokført verdi. Hensyntatt styrets vurdering av virkelig verdi av virksomheten i de norske datterselskapene er virkelig verdi av egenkapitalen positiv med god margin.

Advania Holding AS inngår i konsernkontoordning for Advania-konsernet. Selskapet har derfor ingen kontantbeholdning, men tilgang på likvide midler i konsernkontoordningen. Konsernet har god likviditet og soliditet.

Redegjørelse for årsregnskapet

Styret kjenner ikke til noen forhold av viktighet for å bedømme selskapets stilling og resultat som ikke fremgår av regnskapet og balansen med noter. Det er heller ikke etter regnskapsårets utgang inntrådt forhold som etter styrets syn har betydning ved bedømmelse av regnskapet.

Finansiell risiko

Foretaket anses å i liten grad være utsatt for markedsrisiko og kredittrisiko, annet enn beskrevet over. Foretaket vil bli tilført likviditet fra morselskapet ved behov.

Arbeidsmiljø, likestilling og diskriminering

Selskapet har ingen ansatte. Selskapets styre består av en kvinnelig leder og to menn. Det anses ikke nødvendig å sette i verk tiltak for å fremme likestilling.

Miljørapportering

Selskapet driver ikke virksomhet som forurenser det ytre miljøet.



Bærekraftig forretningspraksis

Advania Holding AS selger ikke varer eller tjenester og er dermed unntatt plikt til utarbeidelse av rapportering etter Åpenhetsloven. Advania har utarbeidet en rapport som dekker virksomheten i datterselskap i Norge. Denne er tilgjengelig på selskapets og Etisk Handel Norges nettsider: <https://www.advania.no/om-oss/baerekraft>, <https://report.etiskhandel.no/var/pdf/2022/advania-norge-as-1404-1681455637.pdf>.

Styrets ansvarsforsikring

Selskapet har ansvarsforsikring for styret og ledelsen. Ansvarsforsikringen dekker økonomisk tap påført andre og juridisk bistand dersom et krav måtte komme.

Forsknings- og utviklingsaktiviteter


Advania Holding AS har ikke hatt noen forsknings- og utviklingsaktiviteter i 2022.

Årsresultat

I 2022 hadde selskapet et negativt resultat etter skattekostnad på kr -177 524 714.

Resultatet foreslås disponert ved overføring til annen egenkapital.

Oslo, 29. juni 2023


Lilja Brynja Skuladottir
Styrets leder


Espen B. Hartz
Styremedlem


Erik Mikael Karlsson Noaksson
Styremedlem



Årsregnskap 2022 Advania Holding AS

Resultatregnskap
Balanse
Kontantstrøm
Noter til regnskapet

Org.nr.: 916 156 146



Resultatregnskap

Advania Holding AS

Driftsinntekter og driftskostnader	Note	2022	2021
Avskrivning av driftsmidler og immaterielle eiendeler		2 111 600	0
Annen driftskostnad	2	10 939 367	976 318
Sum driftskostnader		13 050 967	976 318
Driftsresultat		-13 050 967	-976 318
Finansinntekter og finanskostnader			
Inntekt på investering i datterselskap	3	47 877 332	72 000 000
Renteinntekt fra foretak i samme konsern	3	15 439 919	0
Annen renteinntekt		3 961	6 801
Annen finansinntekt		3 073 169	313
Rentekostnad til foretak i samme konsern	3	200 652 929	6 993 258
Annen rentekostnad		19 639	185 179
Annen finanskostnad/finansinntekt		23 074 654	37 483
Resultat av finansposter		-157 352 842	64 791 193
Resultat før skattekostnad		-170 403 810	63 814 875
Skattekostnad på resultat	4	7 120 904	-2 807 861
Resultat		-177 524 714	66 622 736
Årsresultat	5	-177 524 714	66 622 736
Overføringer			
Avsatt til annen egenkapital		-177 524 714	66 622 736
Sum overføringer		-177 524 714	66 622 736



Balanse

Advania Holding AS

Eiendeler	Note	2022	2021
Anleggsmidler			
Immaterielle eiendeler			
Lisenser og programvare	6	3 946 142	0
Utsatt skattefordel	4	6 883 022	2 807 861
Sum immaterielle eiendeler		10 829 164	2 807 861
Varige driftsmidler			
Finansielle anleggsmidler			
Investeringer i datterselskap	7	1 237 294 920	172 906 617
Sum finansielle anleggsmidler		1 237 294 920	172 906 617
Sum anleggsmidler		1 248 124 084	175 714 478
Omløpsmidler			
Fordringer			
Kundefordringer	3	11 106 081	0
Andre kortsiktige fordringer	3	53 487 323	30 214 440
Sum fordringer		64 593 405	30 214 440
Investeringer			
Bankinnskudd, kontanter o.l.		0	69 614
Sum omløpsmidler		64 593 405	30 284 054
Sum eiendeler		1 312 717 488	205 998 532



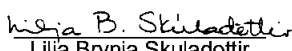
Balanse

Advania Holding AS

Egenkapital og gjeld	Note	2022	2021
Egenkapital			
Innskutt egenkapital			
Aksjekapital	5	51 500	51 000
Overkurs	5	1 785 865 723	0
Sum innskutt egenkapital		1 785 917 223	51 000
Opptjent egenkapital			
Annen egenkapital		-2 720 929 126	68 621 736
Sum opptjent egenkapital	5	-2 720 929 126	68 621 736
Sum egenkapital	5	-935 011 903	68 672 736
Gjeld			
Avsetning for forpliktelser			
Annen langsiktig gjeld			
Øvrig langsiktig gjeld	3	2 088 034 270	136 722 510
Sum annen langsiktig gjeld		2 088 034 270	136 722 510
Kortsiktig gjeld			
Gjeld til kredittinstitusjoner		0	20 918
Leverandørgjeld	3	2 293 689	68 036
Trekk konsernkontoordning	3	127 997 183	0
Annen kortsiktig gjeld	3	29 404 248	514 333
Sum kortsiktig gjeld		159 695 120	603 287
Sum gjeld		2 247 729 391	137 325 797
Sum egenkapital og gjeld		1 312 717 488	205 998 532

Oslo, 29.06.2023

Styret i Advania Holding AS


Lilja Brynja Skuladottir
Styrets leder


Erik Mikael Karlsson Noaksson
Styremedlem


Espen Bjerke Hartz
Styremedlem

Advania Holding AS

Side 4



Indirekte kontantstrøm

Advania Holding AS

	Note	2022	2021
Kontantstrømmer fra operasjonelle aktiviteter			
Resultat før skattekostnad		-170 403 810	63 814 875
Ordinære avskrivninger		2 111 600	0
Endring i kundefordringer		9 537 042	0
Endring i leverandørgjeld		-109 972	68 036
Endring i andre tidsavgrensingsposter		215 869 130	-72 000 000
Netto kontantstrøm fra operasjonelle aktiviteter		57 003 990	-8 117 090
Kontantstrømmer fra investeringsaktiviteter			
Utbetalinger ved kjøp av varige driftsmidler		-1 629 995	0
Utbetalinger ved kjøp av aksjer og andeler i andre foret		17 538 794	0
Netto kontantstrøm fra investeringsaktiviteter		15 908 799	0
Kontantstrømmer fra finansieringsaktiviteter			
Innbetalinger ved opptak av ny langsiktig gjeld		350 000 000	464 333
Utbetalinger ved nedbetaling av langsiktig gjeld		-522 212 716	0
Utbetalinger ved nedbetaling av kortsiktig gjeld		127 997 183	0
Netto endring i kassekreditt		-28 766 872	0
Innbetalinger av konsernbidrag		0	7 722 370
Netto kontantstrøm fra finansieringsaktiviteter		-72 982 405	8 186 703
Netto endring i kontanter og kontantekvivalenter		-69 616	69 613
Beh. av kont. og kontantekvivalenter ved per. begynnel		69 614	0
Beh. av kont. og kontantekvivalenter ved per. slutt		-2	69 613



Note 1 Regnskapsprinsipper

Årsregnskapet er satt opp i samsvar med regnskapslovens bestemmelser og god regnskapsskikk. Selskapet er et rent Holding selskap med formål om å eie aksjer i datterselskaper, ingen aktivitet i øvrig.

Valuta

Transaksjoner i utenlandsk valuta omregnes til kursen på transaksjonstidspunktet. Pengeposter i utenlandsk valuta omregnes til norske kroner ved å benytte balansedagens kurs. Ikke-pengeposter som måles til virkelig verdi uttrykt i utenlandsk valuta, omregnes til valutakursen fastsatt på måletidspunktet. Valutakursendringer resultatføres løpende i regnskapsperioden under andre finansposter.

Skatt

Skattekostnaden i resultatregnskapet omfatter både periodens betalbare skatt og endring i utsatt skatt. Utsatt skatt er beregnet med 22 % på grunnlag av de midlertidige forskjeller som eksisterer mellom regnskapsmessige og skattemessige verdier, samt ligningsmessig underskudd til fremføring ved utgangen av regnskapsåret. Skatteøkende og skattereduserende midlertidige forskjeller som reverserer eller kan reverseres i samme periode er utlignet og nettoført. Netto utsatt skattefordel balanseføres i den grad det er sannsynlig at denne kan bli utnyttet.

Klassifisering og vurdering av anleggsmidler

Anleggsmidler omfatter eiendeler bestemt til varig eie og bruk. Anleggsmidler er vurdert til anskaffelseskost, fratrukket avskrivninger og nedskrivninger. Langsiktig gjeld balanseføres til nominelt beløp på transaksjonstidspunktet.

Varige driftsmidler balanseføres og avskrives over driftsmidlets økonomiske levetid. Vesentlige driftsmidler som består av flere betydelige komponenter med ulik levetid er dekomponert med ulik avskrivningstid for de ulike komponentene. Direkte vedlikehold av driftsmidler kostnadsføres løpende under driftskostnader, mens påkostninger eller forbedringer tillegges driftsmidlets kostpris og avskrives i takt med driftsmidlet. Varige driftsmidler nedskrives til gjenvinnbart beløp ved verdifall som forventes ikke å være forbigående. Gjenvinnbart beløp er det høyeste av netto salgsverdi og verdi i bruk. Verdi i bruk er nåverdi av fremtidige kontantstrømmer knyttet til eiendelen. Nedskrivningen reverseres når grunnlaget for nedskrivningen ikke lenger er til stede.

Klassifisering og vurdering av omløpsmidler

Omløpsmidler og kortsiktig gjeld omfatter normalt poster som forfaller til betaling innen ett år etter balansedagen, samt poster som knytter seg til varekretsløpet. Omløpsmidler vurderes til laveste verdi av anskaffelseskost og virkelig verdi. Kortsiktig gjeld balanseføres til nominelt beløp på transaksjonstidspunktet.

Datterselskap og tilknyttet selskap

Datterselskap og tilknyttede selskaper vurderes etter kostmetoden i selskapsregnskapet. Investeringen er vurdert til anskaffelseskost for aksjene med mindre nedskrivning har vært nødvendig. Det er foretatt nedskrivning til virkelig verdi når verdifall skyldes årsaker som ikke kan forventes å være forbigående og det må anses nødvendig etter god regnskapsskikk. Nedskrivninger er reversert når grunnlaget for nedskrivning ikke lenger er til stede.

Utbytte, konsernbidrag og andre utdelinger fra datterselskap er inntektsført samme år som det er avsatt i givers regnskap. Overstiger utbytte / konsernbidraget andelen av opptjent resultat etter anskaffelsestidspunktet, representerer den overskytende del tilbakebetaling av investert kapital, og utdelingene er fratrukket investeringens verdi i balansen til morselskapet. I samsvar med unntaksbestemmelsene Regnskapslovens §3-7 utarbeides det ikke konsernregnskap.

**Fordringer**

Kundefordringer og andre fordringer oppføres til pålydende etter fradrag for avsetning til forventet tap. Avsetning til tap gjøres på grunnlag av en individuell vurdering av de enkelte fordringene. For øvrige kundefordringer utføres en uspesifisert avsetning for å dekke forventet tap på krav.

Kontantstrømoppstilling

Kontantstrømoppstillingen er utarbeidet etter den indirekte metoden. Kontanter og kontantekvivalenter omfatter kontanter, bankinnskudd og andre kortsiktige, likvide plasseringer.



Note 2 Ansatte, revisor, godtgjørelse til styret

Selskapet har ikke hatt noen ansatte i regnskapsperioden og er dermed ikke pliktig til å ha tjenestepensjonsordning. Det er ikke utbetalt godtgjørelse til medlemmer av styret.

Det er kostnadsført kr 250 970 eks mva i godtgjørelse til revisor i regnskapsperioden. Kr 243 785 er honorar for lovpålagt revisjon, det resterende beløpet kr 7 185 knytter seg til bistand og andre lovpålagte attestasjonstjenester.

Note 3 Mellomværende og transaksjoner med selskap i samme konsern

	2022	2021
Fordringer		
Lån til foretak i samme konsern	0	0
Andre kortsiktige fordringer	53 487 323	30 214 440
Kundefordringer	11 106 081	0
Gjeld		
Leverandørgjeld	-2 293 689	0
Langsiktig lån fra foretak i samme konsern	-2 088 034 270	-136 722 510
Annen kortsiktig gjeld	-29 404 248	0
Sum	-2 055 138 803	-106 508 070

Konsernkontoordning

Advania Holding AS inngår i konsernkontoordning for konsernselskapene i Advania konsernet.

Konsernselskapene er solidarisk ansvarlige for trekkrettighetene i avtalen.

Trekk og innskudd i konsernkontoordningen renteberegnes på markedsmessige vilkår.

Opptjente renteinntekter i konsernkontoordninger utgjorde 1 726 918 NOK i 2022.

Inntekt på investering i datterselskap

Inntektsført konsernbidrag fra datterselskap utgjør kr 47 467 064 i 2022 mot kr 72 000 000 i 2021.

Inntektsført utbytte fra datterselskap utgjør kr 410 268 i 2022 mot kr 0 i 2021.

Note 4 Skatt

Årets skattekostnad	2022	2021
Resultatført skatt på ordinært resultat		
Betalbar skatt	0	0
Endring i utsatt skattefordel	7 120 904	-2 807 861
Skattekostnad ordinært resultat	7 120 904	-2 807 861
Skattepliktig inntekt:		
Resultat før skatt	-170 403 810	63 814 875
Permanente forskjeller	1 160 421	-71 128 289
Endring i midlertidig forskjeller	-33 723 537	0
Avskåret rentefradrag	185 228 689	7 171 637
Skattepliktig inntekt	-17 738 237	-141 777
Betalbar skatt i balansen:		
Betalbar skatt på årets resultat	-10 442 754	0
Betalbar skatt på mottatt konsernbidrag	10 442 754	0
Sum betalbar skatt i balansen	0	0

Beregning av effektiv skattesats:



Resultat før skatt	-170 403 810	63 814 875
Beregnet skatt av resultat før skatt	-37 488 838	14 039 272
Skatteeffekt av permanente forskjeller	255 293	191 777
Sum	-37 233 545	14 231 049
Effektiv skattesats	21,9%	22,3%

Skatteeffekten av midlertidige forskjeller og underskudd til fremføring som har gitt opphav til utsatt skatt og utsatte skattefordeler, spesifisert på type av midlertidig forskjeller

	2022	2021	Endring
Varige driftsmidler	0	179 955	179 955
Gevinst- og tapskonto	31 497	39 372	7 875
Avsetninger	-4 837 928	-38 749 295	-33 911 367
Sum	-4 806 431	-38 529 968	-33 723 537
Akkumulert fremførbart underskudd	-26 480 033	-5 591 369	20 888 665
Avskåret rentefradrag	-325 696 512	-140 467 823	185 228 689
Inngår ikke i beregning av utsatt skatt	325 696 512	120 934 950	-204 761 562
Grunnlag for utsatt skattefordel	-31 286 464	-63 654 210	-32 367 746
Utsatt skatt/ skattefordel (22%)	-6 883 022	-14 003 926	-7 120 904

Note 5 Egenkapital og aksjonærer

	Aksjekapital	Overkurs	Annen egenkapital	Sum egenkapital
Pr. 31.12.2021	51 000		68 621 736	68 672 736
Pr. 01.01.2022	51 000		68 621 736	68 672 736
Årets resultat			-177 524 714	-177 524 714
Kapitalforhøyelse	500	37 100 971		37 101 471
Fusjon	0	1 748 764 752	-2 612 026 148	-863 261 396
Pr. 31.12.2022	51 500	1 785 865 723	-2 720 929 126	-935 011 903

Aksjekapitalen i Advania Holding AS pr 31.12.2022 består av følgende aksjeklasser:

	Antall	Pålytende	Bokført
Ordinære aksjer	500	103	51 500

I 2019 gjennomførte Visolit (kjøpt av Advania i Sept 2021) en refinansiering og utbytte til sine aksjonærer. I den forbindelse ble 2 nye selskaper stiftet Visolit New Topco AS og Visolit New Finco AS. Videre solgte aksjonærene alle sine aksjer i Visolit Topco AS, som tidligere var morselskapet, til Visolit New Topco AS til markedsverdi. Deler av vederlaget ble senere konvertert til egenkapitalen. Visolit New Topco AS solgte så



alle aksjene i Visolit Topco AS til det nystiftede selskapet Visolit New Finco AS til samme markedsverdi. Visolit New Finco AS var 100 % eiet av Visolit New Topco AS. Deler av vederlaget ble konvertert til egenkapital fra aksjonærene. I selskapsregnskapet ble transaksjonen vurdert til å være en transaksjon til virkelig verdi og ikke til kontinuitet. I konsernregnskapet til Visolit ble de ovennevnte transaksjonene vurdert til kontinuitet. Når alle Visolit holding selskapene ble fusjonert som mor-datterfusjoner ble disse gjennomført til kontinuitet og dermed oppstår det en stor negativ fusjonsdifferanse mot egenkapitalen med 1 004 MNOK. Dette medfører at egenkapitalen i Advania Holding AS er negativ med 935 MNOK, mens underliggende verdi i datterselskapet er betydelig høyere enn bokført verdi. Dermed er den reelle bokførte egenkapitalen positiv.

Eierstruktur

Alle aksjene er per 31.12.2022 eid av det svenske foretaket Ainavda HoldCo AB.

Selskapet inngår i det konsoliderte regnskapet til Ainavda HoldCo AB, organisasjonsnummer 559299-1557, som har sitt forretningskontor i Sverige (Fredsborgsgatan 24, 117 43 Stockholm)

Note 6 Imaterielle eiendeler

	Lisenser og programvare	Totalt
Anskaffelseskost 1.1	0	0
Tilgang ved fusjon	18 502 457	18 502 457
Tilgang	1 629 995	1 629 995
Anskaffelseskost 31.12	20 132 452	20 132 452
Avskrivninger 1.1	14 074 710	14 074 710
Årets avskrivninger	2 111 600	2 111 600
Nedskrivninger	0	0
Avgang akk.avskrivninger	0	0
Akkumulerte avskrivninger 31.12	16 186 310	16 186 310
Balanseført verdi pr 31.12	3 946 142	3 946 142
Antall levetid	3-5 år	

Anleggsmidler avskrives linært over forventet levetid.

Note 7 Datterselskap

Oversikt over datterselskaper:

Selskap	Kontor-kommune	Eier- og stemmeandel	Egenkapital 31.12.2022	Resultat 2022	Bokført verdi 31.12.2022
Advania Norge AS	Oslo	100%	519 090 391	134 477 714	987 676 014
Advania Norge 51 AS	Bjerkelangen	100%	12 904 424	8 211 584	55 300 073
Advania Norway 52 AS	Stokke	100%	15 143 580	14 177 370	106 918 870
Advania Norge 42 AS	Lier	100%	17 068 591	6 038 178	62 814 602
Solv AS	Sandnes	52%/55%	4 694 505	662 465	24 585 361
Total			568 901 491	163 567 311	1 237 294 920

Investeringene i datterselskap vurderes etter kostmetoden i selskapsregnskapet. Det er ikke utarbeidet konsernregnskap iht. regnskapsloven § 3-7.



Note 8 Fusjon

Visolit New Topco AS er innfusjonert i Advania Holding AS i 2022. Visolit New Topco AS hadde som formål å eie aksjer i selskaper i konsernet. Både Visolit New Topco AS og Advania Holding AS var heleide datterselskaper av Advania AB. Etter at Advania kjøpte alle aksjene i Visolit New Topco AS i 2021 var det ikke lenger behov for å beholde flere holdingselskaper, og fem tidligere holdingselskaper i Visolit sin konsernstruktur ble i tur og orden fusjonert sammen i Visolit New Topco AS før fusjonen med Advania Holding AS ble gjennomført. Formålet var en forenkling i Advania sin selskapsstruktur.

Fusjonen ble gjennomført slik at Visolit New Topco AS sine eiendeler, rettigheter og forpliktelser som helhet ble overført til Advania Holding AS uten vederlag. Fusjonen ble gjennomført med regnskapsmessig virkning fra 1. januar 2022. Sammenligningstallene for 2021 er ikke omarbeidet.

Før Visolit New Topco AS ble fusjonert inn i Advania Holding AS, ble Visolit AS fusjonert inn i Visolit Finco AS, Visolit Finco AS ble fusjonert inn i Visolit Topco AS, Visolit Topco AS ble fusjonert inn i Visolit New Finco AS og Visolit New Finco AS ble fusjonert inn i Visolit New Topco AS. Alle selskapene var holdingselskaper med begrenset drift utover å eie aksjer i andre selskap i samme konsern. Visolit AS hadde i tillegg en konsernstab som ytet konserntjenester til selskap i Visolit-konsernet til og med 2021.



Finansielle nøkkeltall for innfusjonerte selskap, med resultatregnskap for 2021 og balansesummer pr 31.12.2021:

MNOK	Visolit AS	Visolit Finco AS	Visolit Topco AS	Visolit New Finco AS	Visolit New Topco AS
Driftsinntekter	34,3				
Driftskostnader	74,0	-9	0,3	0,5	7,9
Driftsresultat	-39,6	9	-0,3	-0,5	-7,9
Netto finansinntekter/ -kostnader	-501,7	-49,5	0,3	-16,8	3,5
Ordinært resultat før skattekostnad	-541,3	-40,5		-17,3	-4,4
Skattekostnad	-23,7	-9,7		-3,8	-0,9
Årsresultat	-517,6	-30,8		-13,5	-3,5
Utsatt skattefordel				12,3	1,7
Immaterielle eiendeler	15,6				
Investeringer i datterselskaper	981,2	1706,4	144,1	2617,7	1747,9
Lån til foretak i samme konsern	208,1				
Sum anleggsmidler	1205,0	1706,4	144,1	2630,0	1749,6
Fordringer	38,8	24,2	7,9		
Investeringer		0,1			
Bankinnskudd		673,0	98,5	-134,8	-10,5
Sum omløpsmidler	38,8	697,3	106,4	-134,8	-10,5
Sum eiendeler	1243,7	2403,7	250,5	2495,2	1739,1



Egenkapital	538,5	1072,2	250,4	1703,2	1739,0
Langsiktig gjeld til selskap i samme konsern		1331,5		792,0	
Kortsiktig gjeld	705,3		0,1		0,1
Sum egenkapital og gjeld	1243,7	2403,7	250,5	2495,2	1739,1



KPMG AS
Sørkedalsveien 6
P.O. Box 7000 Majorstuen
N-0306 Oslo

Telephone +47 45 40 40 63
Internet www.kpmg.no
Enterprise 935 174 627 MVA

Til generalforsamlingen i Advania Holding AS

Uavhengig revisors beretning

Konklusjon

Vi har revidert årsregnskapet for Advania Holding AS som består av balanse per 31. desember 2022, resultatregnskap og kontantstrømpoppstilling for regnskapsåret avsluttet per denne datoen og noter til årsregnskapet, herunder et sammendrag av viktige regnskapsprinsipper.

Etter vår mening

- oppfyller årsregnskapet gjeldende lovkrav, og
- gir årsregnskapet et rettviseende bilde av selskapets finansielle stilling per 31. desember 2022, og av dets resultater og kontantstrømmer for regnskapsåret avsluttet per denne datoen i samsvar med regnskapslovens regler og god regnskapskikk i Norge.

Grunnlag for konklusjonen

Vi har gjennomført revisjonen i samsvar med International Standards on Auditing (ISA-ene). Våre oppgaver og plikter i henhold til disse standardene er beskrevet nedenfor under *Revisors oppgaver og plikter ved revisjonen av årsregnskapet*. Vi er uavhengige av selskapet i samsvar med kravene i relevante lover og forskrifter i Norge og International Code of Ethics for Professional Accountants (inkludert internasjonale uavhengighetsstandarder) utstedt av International Ethics Standards Board for Accountants (IESBA-reglene), og vi har overholdt våre øvrige etiske forpliktelser i samsvar med disse kravene. Innhentet revisjonsbevis er etter vår vurdering tilstrekkelig og hensiktsmessig som grunnlag for vår konklusjon.

Øvrig informasjon

Styret (ledelsen) er ansvarlig for informasjonen i årsberetningen. Øvrig informasjon omfatter informasjon i årsrapporten bortsett fra årsregnskapet og den tilhørende revisjonsberetningen. Vår konklusjon om årsregnskapet ovenfor dekker ikke informasjonen i årsberetningen.

I forbindelse med revisjonen av årsregnskapet er det vår oppgave å lese årsberetningen. Formålet er å vurdere hvorvidt det foreligger vesentlig inkonsistens mellom årsberetningen og årsregnskapet og den kunnskap vi har opparbeidet oss under revisjonen av årsregnskapet, eller hvorvidt informasjon i årsberetningen ellers fremstår som vesentlig feil. Vi har plikt til å rapportere dersom årsberetningen fremstår som vesentlig feil. Vi har ingenting å rapportere i så henseende.

Basert på kunnskapen vi har opparbeidet oss i revisjonen, mener vi at årsberetningen

- er konsistent med årsregnskapet og
- inneholder de opplysninger som skal gis i henhold til gjeldende lovkrav.

Ledelsens ansvar for årsregnskapet

Ledelsen er ansvarlig for å utarbeide årsregnskapet og for at det gir et rettviseende bilde i samsvar med regnskapslovens regler og god regnskapskikk i Norge. Ledelsen er også ansvarlig for slik internkontroll som den finner nødvendig for å kunne utarbeide et årsregnskap som ikke inneholder vesentlig feilinformasjon, verken som følge av misligheter eller utilsiktede feil.

Offices in:

© KPMG AS, a Norwegian limited liability company and a member firm of the KPMG global organization of independent member firms affiliated with KPMG International Limited, a private English company limited by guarantee. All rights reserved.

Statsautoriserte revisorer - medlemmer av Den norske Revisorforening

Oslo	Elverum	Mo i Rana	Tromsø
Alta	Finnsnes	Molde	Trondheim
Arendal	Hamar	Sandefjord	Tynset
Bergen	Haugesund	Stavanger	Ulsteinvik
Bodo	Knarvik	Stord	Ålesund
Drammen	Kristiansand	Strøme	

Penneo Dokumentnøkkel: 6LWJH-7VW45-8NNET-3L2E8-735FP-MX8XN



Ved utarbeidelsen av årsregnskapet må ledelsen ta standpunkt til selskapets evne til fortsatt drift og opplyse om forhold av betydning for fortsatt drift. Forutsetningen om fortsatt drift skal legges til grunn for årsregnskapet så lenge det ikke er sannsynlig at virksomheten vil bli avvirket.

Revisors oppgaver og plikter ved revisjonen av årsregnskapet

Vårt mål er å oppnå betryggende sikkerhet for at årsregnskapet som helhet ikke inneholder vesentlig feilinformasjon, verken som følge av misligheter eller utilsiktede feil, og å avgi en revisjonsberetning som inneholder vår konklusjon. Betryggende sikkerhet er en høy grad av sikkerhet, men ingen garanti for at en revisjon utført i samsvar med ISA-ene, alltid vil avdekke vesentlig feilinformasjon. Feilinformasjon kan oppstå som følge av misligheter eller utilsiktede feil. Feilinformasjon er å anse som vesentlig dersom den enkeltvis eller samlet med rimelighet kan forventes å påvirke de økonomiske beslutningene som brukerne foretar på grunnlag av årsregnskapet.

Som del av en revisjon i samsvar med ISA-ene, utøver vi profesjonelt skjønn og utviser profesjonell skepsis gjennom hele revisjonen. I tillegg:

- identifiserer og vurderer vi risikoen for vesentlig feilinformasjon i regnskapet, enten det skyldes misligheter eller utilsiktede feil. Vi utformer og gjennomfører revisjonshandlinger for å håndtere slike risikoer, og innhenter revisjonsbevis som er tilstrekkelig og hensiktsmessig som grunnlag for vår konklusjon. Risikoen for at vesentlig feilinformasjon som følge av misligheter ikke blir avdekket, er høyere enn for feilinformasjon som skyldes utilsiktede feil, siden misligheter kan innebære samarbeid, forfalskning, bevisste utelatelser, uriktige fremstillinger eller overstyring av internkontroll.
- opparbeider vi oss en forståelse av intern kontroll som er relevant for revisjonen, for å utforme revisjonshandlinger som er hensiktsmessige etter omstendighetene, men ikke for å gi uttrykk for en mening om effektiviteten av selskapets interne kontroll.
- evaluerer vi om de anvendte regnskapsprinsippene er hensiktsmessige og om regnskapsestimatene og tilhørende noteopplysninger utarbeidet av ledelsen er rimelige.
- konkluderer vi på om ledelsens bruk av fortsatt drift-forutsetningen er hensiktsmessig, og, basert på innhentede revisjonsbevis, hvorvidt det foreligger vesentlig usikkerhet knyttet til hendelser eller forhold som kan skape tvil av betydning om selskapets evne til fortsatt drift. Dersom vi konkluderer med at det eksisterer vesentlig usikkerhet, kreves det at vi i revisjonsberetningen henleder oppmerksomheten på tilleggsopplysningene i årsregnskapet, eller, dersom slike tilleggsopplysninger ikke er tilstrekkelige, at vi modifiserer vår konklusjon. Våre konklusjoner er basert på revisjonsbevis innhentet frem til datoen for revisjonsberetningen. Etterfølgende hendelser eller forhold kan imidlertid medføre at selskapet ikke kan fortsette driften.
- evaluerer vi den samlede presentasjonen, strukturen og innholdet i årsregnskapet, inkludert tilleggsopplysningene, og hvorvidt årsregnskapet gir uttrykk for de underliggende transaksjonene og hendelsene på en måte som gir et rettviseende bilde.

Vi kommuniserer med styret blant annet om det planlagte innholdet i og tidspunkt for revisjonsarbeidet og eventuelle vesentlige funn i revisjonen, herunder vesentlige svakheter i intern kontroll som vi avdekker gjennom revisjonen.

Oslo, 4. juli 2023
KPMG AS

Mona Kristin Lien
Statsautorisert revisor
(elektronisk signert)

Pennneo Dokumentnøkkel: 6LWJf-7VW45-8NNET-3LZE8-735FP-MX8XN



PENNEO

Signaturene i dette dokumentet er juridisk bindende. Dokument signert med "Penneo"™ - sikker digital signatur.
De signerende parter sin identitet er registrert, og er listet nedenfor.

"Med min signatur bekrefter jeg alle datoer og innholdet i dette dokument."

Mona Kristin Lien

Statsautorisert revisor

På vegne av: KPMG AS

Serienummer: 9578-5997-4-238449

IP: 80.232.xxx.xxx

2023-07-04 17:51:40 UTC



Penneo Dokumentnøkkel: 6LWJf-7VW45-8NNET-3LZE8-735FP-MX8XN

Dokumentet er signert digitalt, med **Penneo.com**. Alle digitale signatur-data i dokumentet er sikret og validert av den datamaskin-utregnede hash-verdien av det opprinnelige dokument. Dokumentet er låst og tids-stemplet med et sertifikat fra en betrodd tredjepart. All kryptografisk bevis er integrert i denne PDF, for fremtidig validering (hvis nødvendig).

Hvordan bekrefter at dette dokumentet er originalen?

Dokumentet er beskyttet av ett Adobe CDS sertifikat. Når du åpner dokumentet i

Adobe Reader, skal du kunne se at dokumentet er sertifisert av **Penneo e-signature service <penneo@penneo.com>**. Dette garanterer at innholdet i dokumentet ikke har blitt endret.

Det er lett å kontrollere de kryptografiske beviser som er lokalisert inne i dokumentet, med Penneo validator - <https://penneo.com/validator>



Årsredovisning

2022

för

Advania AB
556963-8991

Årsredovisningen består av:

Sidan

Förvaltningsberättelse	3
Resultaträkning	7
Rapport över totalresultat	7
Balansräkning	8
Rapport över förändringar i eget kapital	9
Kassaflödesanalys	10
Noter	11

FASTSTÄLLELSEINTYG

Undertecknad styrelseledamot Lilja Brynja Skúladóttir intygar härmed, dels att denna kopia av årsredovisningen stämmer överens med originalet, dels att resultaträkningen och balansräkningen har fastställts på årsstämma den 30 juni 2023. Årsstämman beslutade att godkänna styrelsens förslag till resultatdisposition.

Stockholm den 30 juni 2023

Lilja B. Skúladóttir
Lilja Brynja Skúladóttir



Förvaltningsberättelse

Styrelsen och verkställande direktören för Advania AB, organisationsnummer 556963-8991, med säte i Stockholm, avger härmed årsredovisning och för verksamhetsåret 2022-01-01 till 2022-12-31.

Verksamheten

Bolaget är ett aktiebolag med säte i Stockholm, Sverige. Registrerad adress är Fredsborgsgatan 24, Stockholm. Advania AB förvaltar aktier i sina dotterbolag, i huvudsak holdingbolag i Sverige, Norge, Island, Finland, Danmark och Storbritannien. Dessa holdingbolag äger i sin tur de operativa bolagen i respektive land. Ainavda Bidco AB förvärvade 100 % av aktierna i Advania AB den 28 april 2021. I samband med förvärvet ändrades finansieringen och den externa finansieringen från banker finns numera i Ainavda Bidco AB, tidigare fanns den externa finansieringen i Advania AB. Viss personalomflyttning har också skett till Ainavda Bidco AB från Advania AB.

Väsentliga händelser under året

Koncernen förvärvade 100% andel i Painkiller AS, Norge, i februari 2022 och eXspend AS, Norge i april 2022. Painkiller AS och eXspend AS fusionerades samman med Advania Norge AS i december 2022. Koncernen förvärvade 100% andel i Azzure IT Ltd., Storbritannien, i mars 2022. Koncernen förvärvade 100 % av aktierna i DataCenter Group Oy, Finland i maj 2022. I december 2022 fusionerades alla enheter utom en inom DataCenter Group-strukturen samman med Advania Finland Oy. Den återstående enheten, Advania Focus Oy, kommer att vara en del av Advania Finland-strukturen. I november förvärvade koncernen 100% andel i Cloudio A/S, Danmark.

Koncernen har varit i färd med att förenkla strukturen med fusioner i Sverige, Norge och Finland och följande fusioner genomförts under året. I Sverige fusionerades 5 High Innovation AB samman med Advania Sverige AB. Visolit AB fusionerades med Advania Holding AB. Sverige har påbörjat processen att fusionera Advania Sverige AB, Advania Sverige 35 AB och Intelligent Business Solutions i Norden AB under namnet Advania Sverige AB. Fusionerna planeras att slutföras under första kvartalet 2023. Visolit Finco AS, Visolit TopCo, Visolit New Finco AS, Visolit New TopCo AS och Visolit AS fusionerades samman med Advania Holding AS, Norge. Advania Norge 46 AS fusionerades samman med Advania Norge 52 AS. I Storbritannien gjordes strukturella förändringar som en förberedelse för upplösning av icke-operativa bolag. Avvecklingsprocessen slutfördes under första kvartalet 2023. Namnet på Indigo IT Bidco Ltd. ändrades till Advania Holdings UK Ltd.

Utveckling av verksamhet, ställning och resultat

	2022	2021	2020	2019
(MSEK)				
Nettoomsättning	56,5	105,4	30,8	30,7
Rörelseresultat (EBITDA)*	-29,3	-4,5	0,7	1,8
Resultat före skatt	403,8	126,6	81,5	85,0
Balansomslutning	11 955,3	11 759,2	962,1	972,3
Soliditet*	80,0%	74,1%	31,9%	20,6%

Bolagsstyrning

Bolagsstyrning avser det regelverk och den struktur som etablerats för att på ett effektivt och kontrollerat sätt styra och leda verksamheten i ett aktiebolag. Advanias bolagsstyrning grundar sig på svensk lag, främst Aktiebolagslagen (2005:551), bolagsordningen, interna regler samt föreskrifter och policys.

Risker och riskhantering

Advantias verksamhet och marknad är föremål för ett antal risker inklusive omvärldsfaktorer som är händelser som inte bolaget kan påverka, exempelvis konjunkturutveckling, regleringar, lagar och politiska beslut. Grunden för riskhantering ligger i Advanias företagskultur, värderingar, intern kontroll, ekonomisk rapportering och finansiell styrning.



Finansiella risker

Advania är exponerat för finansieringsrisk, likviditetsrisk, kreditrisk, ränterisk och valutakursrisk. Advania är främst exponerat för förändringar i växelkursen i ISK, NOK, DKK, EUR, GBP och USD i förhållande till SEK, och för valutarisker som uppstår vid omräkning av resultat- och balansräkningsposter i utländska valutor till SEK, vilket är Advanias redovisningsvaluta.

Riskhantering

Covid-19-pandemin fortsatte under 2022 och fortsatte att påverka både koncernens verksamhet och dess kunders. Som tidigt förutspått påverkade pandemin vårt sätt att arbeta och digitaliserade snabbt många organisationer. Koncernen är en avgörande partner till vår kunder i denna transformation. Hybridarbetsplatsen där anställda i större utsträckning än någonsin tidigare kan arbeta på distans kommer att råda. Den kommer att fortsätta att driva efterfrågan på effektiva digitala verktyg för samarbete, och ytterligare tjänster och produkter inom IT-infrastruktur och säkerhet kommer att vara livsviktigt. Kriget i Ukraina, högre räntor och inflationen har inte påverkat verksamheten i någon väsentlig grad.

Operationella risker

Advania erbjuder ett brett utbud av IT-tjänster, plattformar, molnlösningar och stöd till mindre och större privata företag, multinationella företag, statliga myndigheter och offentliga verksamheter med utgångsläge att skapa värde för kunderna. Advania är föremål för IT-relaterade risker, exempelvis intrång i Advanias nätverkssäkerhet där obehöriga får åtkomst till information för vilken Advania ansvarar. Vidare finns det en risk för att Advanias produkter, mjukvaror eller lösningar innehåller oupptäckta fel eller brister som minskar efterfrågan av Advanias tjänster. Om någon IT-relaterad risk inträffar så är det möjligt att Advanias relationer med kunder och intressenter påverkas, risken att Advanias renommé och varumärke försämras. I Advanias verksamhet finns hållbarhetsrisker inom miljö, sociala förhållanden, medarbetare, mänskliga rättigheter och korruption. Advanias egen verksamhet har begränsad påverkan på miljön men genom våra erbjudanden har vi stor möjlighet att positivt påverka våra kunders miljöprestanda genom digitaliseringen av deras verksamhet.

Om Advania uppvisar brister i sina sociala förhållanden kan det påverka möjligheten att rekrytera och behålla medarbetare. Efterfrågan på kvalificerade medarbetare stiger och medför ökade krav på koncernen att vara en attraktiv arbetsgivare. Friska och motiverade medarbetare med rätt kompetens är avgörande för att koncernen ska nå sina mål. Det finns alltid en risk att Advania inte lyckas rekrytera och behålla ledande befattningshavare och andra nyckelpersoner med den specialistkompetens koncernen är beroende av. Risken för överträdelse av mänskliga rättigheter är störst i Advanias leverantörsled, ofta långt från den marknad där Advania verkar och där Advania indirekt kan påverka genom att ställa krav på bolagets affärspartners att efterleva grundläggande principer. Koncernen skulle kunna ställas till svar för att en medarbetare inte tillämpar och följer regelverk och interna policydokument relaterade till korruption. Koncernens verksamhet omfattar en risk för tvister och legala risker. Tvister kan uppstå i uppdragen/leverans av produkter eller tjänster genom att koncernen blir oense med kunden om de villkor som gäller. Tvister kan också uppstå till exempel vid avtal med partners eller vid förvärv av verksamheter.

Risk och riskhantering

Advanias koncerngemensamma hållbarhetspolicy beskriver de fokusområden bolaget arbetar med i alla länder för att ta ansvar för koncernens påverkan på människa och miljö, att Advania ska påverka koncernens leverantörer och affärspartners att ta ansvar samt att Advania proaktivt hjälper kunder att bli mer hållbara genom koncernens tjänster. Hållbarhetspolicyen bygger på Förenta Nationernas (FN) ramverk Global Compact, vilket innehåller tio principer om mänskliga rättigheter, miljö, arbetsmiljö och korruption. I policyen beskrivs också ett urval av FN's globala utvecklingsmål, Agenda 2030, där Advania har störst möjlighet att påverka samhällsutvecklingen i en positiv riktning. Ytterst ansvarig för hållbarhetspolicyen är VD och resultatet av policyen följs upp i styrelsen. Policyen implementeras lokalt i varje land där det beslutas om lokala mål, policys, rutiner och instruktioner uppbyggda enligt standardiserade principer för ledningssystem. En tydlig ansvarsfördelning av områden och risker görs också lokalt i varje land. Koncernen följer alla tillämpliga lagar och förordningar som gäller på de lokala marknader som Advania är verksam på inklusive föreskrifter om systematiskt arbetsmiljöarbete och nationella lagar mot diskriminering enligt alla diskrimineringsgrunder. Den koncerngemensamma uppförandekoden för anställda och affärspartners och policier för anti-korruption, sanktioner och handelskontroller, antitrust och integritet beskriver den övergripande styrningen och ansvarsfördelningen centralt och lokalt för att systematiskt arbeta för att efterleva sanktionsbestämmelser eller GDPR och bekämpa korruption, till exempel.

Hållbarhetspolicy, sanktionspolicy och anti-korruptionspolicy beslutades av styrelsen i 2021 samtidigt som en ny policy för antitrust beslutades.



Strategiska risker

Strategiska risker kan påverka Advanias långsiktiga finansiella och operationella mål. Strategiska risker omfattar exempelvis risken att inhemska och utländska konkurrenter lyckas sälja tjänster som är jämförbara med Advanias tjänster och erbjuda mer förmånliga villkor eller konkurrera om prissättning på ett sätt som Advania inte kan göra på ett långsiktigt sätt. Det finns risker relaterade till att Advania inte i rätt tid lyckas förbättra och utveckla teknikplattformar för att möta teknisk utveckling, trender inom IT-området och tekniska behov hos slutanvändare. Det finns en risk att Advania inte har möjlighet att hantera sin tillväxt på ett effektivt sätt eller att den förväntade tillväxten som Advanias strategi grundar sig på inte uppnås. Det finns en risk att Advania inte framgångsrikt lyckas identifiera, förvärva eller integrera bolag eller tekniker enligt strategin.

Advanias strategi vilar på det ansvar och förtroende som delegeras till medarbetare som arbetar närmast kunden, för att de på ett effektivt sätt ska kunna fatta beslut som är mest fördelaktiga för kunden. Strategin innebär ett ständigt arbete i en pågående dialog med kunden för att säkerställa konkurrenskraft i erbjudande, prissättning och teknikutveckling. Advania har en extensiv intern process för utvärdering av potentiella förvärv och undviker deltagande i formella auktionsprocesser. Istället föredrar Advania att ta sig tid och identifiera de bästa förvärvskandidaterna, och därefter initiera samtal på ledningsnivå. I de fall en gemensam förståelse ser ut att finnas på plats, finns möjlighet att ta processen längre.

Hållbarhet

Advania är ett heltäckande IT-bolag med fokus på konsultverksamhet, outsourcing samt försäljning av hårdvara och mjukvara. Detta innebär att koncernen inte har som strategi att utveckla egna produkter eller gör sig beroende av underleverantörer. Advanias affärsidé och strategi är att skapa värde för kunder genom smart och strategisk användning av IT. Advania skapar kundvärde genom fördjupade, långsiktiga och hållbara relationer. En grundförutsättning för hållbart företagande är att växa med lönsamhet. Under rubriken Risk och riskhantering i avsnittet Operationella risker rapporterar Advania koncernens hållbarhetsrisker, riskhantering och policydokument för hållbarhet, miljö, sociala förhållanden, medarbetare, mänskliga rättigheter och korruption. För områdena hållbarhet, miljö, sociala förhållanden, medarbetare, mänskliga rättigheter och korruption är de kvalitativa resultatindikatorerna en del av policydokument, koder och ledningssystem.

Miljö

Advania bedriver ingen tillståndspliktig verksamhet enligt miljöbalken.

Aktien och ägarförhållanden

Bolaget är ett helägt dotterbolag till Ainavda Bidco AB, orgnr 559299-1524. Ainavda Bidco AB förvärvade 100% av aktierna i bolaget i april 2021. Yttersta moderbolaget är Ainavda Holdco AB, orgnr 559299-1557, vilket upprättar koncernredovisning.

Närstående transaktioner

Redovisning av transaktioner med närstående framgår av not 2 samt not 18. Samtliga transaktioner med närstående har gjorts på marknadsmässiga villkor.

Forskning och utveckling

Advania bedriver ingen forskning och utveckling, men för en kontinuerlig dialog med kunderna för att inhämta synpunkter på önskad utveckling av produkter, tjänster och tekniska plattformar och Advanias erbjudande.

Trender

IT-tjänsteföretag erbjuder värdeadderande informationsteknologilösningar med syfte att främja kundernas konkurrenskraft och effektivitet, inom den publika såväl som den privata sektorn. Det moderna samhällets växande digitaliseringstrend har resulterat i flertalet teknologiska genombrott som höjt kraven på olika IT-tjänster och applikationer. Mobilitet, maskininlärning, molnlösningar, "sakernas internet" (eng. "Internet of things") och analys av stora datamängder utgör banbrytande områden som gör att företag, organisationer, kommuner och myndigheter omprövar hur deras IT-arkitektur kan bidra till tillväxt, ökad effektivitet och konkurrenskraft. IT-leverantörer är väl positionerade för att dra nytta av den underliggande digitaliseringstrenden i samhället, denna trend innebär tilltagande grad av digital komplexitet och skiftande förväntningar bland kunder.



Framtida utveckling

Flera teknologiska trender förväntas ha en positiv inverkan på efterfrågan på IT-tjänster, i takt med att kunder inom olika branscher investerar för att förbättra sin IT-infrastruktur. Trenderna inkluderar; växande betydelse av värdeskapande innovativa IT-tjänster, ökad digitalisering, tillväxt av kontraktbaserade tjänster, högre penetration av molnlösningar och fortsatt outsourcing av IT-tjänster.

Förslag till vinstdisposition

Styrelsen föreslår att ingen utdelning betalas till aktieägarna under 2023. Advania hänvisar till de finansiella rapporterna gällande vinstdisposition och övriga förändringar i eget kapital.

Till årsstämmans förfogande står följande vinstmedel:

Balanserat resultat	9 145 715 998 SEK
Årets resultat	391 521 015 SEK
Summa	<u>9 537 237 013 SEK</u>

Styrelsen föreslår att vinstmedel disponeras så att:

Till aktieägarna utdelas 0,00 SEK per aktie, totalt	0 SEK
I ny räkning överförs:	9 537 237 013 SEK
Summa	<u>9 537 237 013 SEK</u>



Resultaträkning

Belopp i MSEK	Not	2022	2021
Nettoomsättning	2	56,5	105,4
Rørelsekostnader			
Övriga externa kostnader	3	-79,2	-101,1
Personalkostnader	4	-6,6	-8,8
Rørelseresultat		-29,3	-4,5
Resultat från finansiella poster			
Resultat från andelar i koncernbolag	5	58,4	40,6
Övriga ränteinntäkter och liknande resultatposter	6	1 197,6	234,4
Räntekostnader och liknande resultatposter	7	-799,8	-133,9
Resultat efter finansiella poster		426,9	136,6
Koncernbidrag		-4,1	0,0
Bokslutsdispositioner, övriga		-19,0	-10,0
Resultat före skatt		403,8	126,6
Skatt	8	-12,3	-8,0
ÅRETS RESULTAT		391,5	118,6

Rapport över totalresultat

Belopp i MSEK	Not	2022	2021
Årets resultat		391,5	118,6
Övrigt totalresultat		-	-
ÅRETS TOTALRESULTAT		391,5	118,6



Balansräkning			
Belopp i MSEK	Not	2022-12-31	2021-12-31
TILLGÅNGAR			
Anläggningstillgångar			
Finansiella anläggningstillgångar			
Andelar i koncernbolag	9	5 042,5	4 559,4
Fordringar hos koncernbolag	10	6 680,7	6 272,4
Summa anläggningstillgångar		11 723,2	10 831,8
Omsättningstillgångar			
Kortfristiga fordringar			
Fordringar hos koncernbolag		156,1	302,5
Övriga fordringar		0,2	1,7
Förutbetalda kostnader och upplupna intäkter	11	75,6	87,5
		231,9	391,7
Likvida medel	12	0,2	535,7
Summa omsättningstillgångar		232,1	927,4
SUMMA TILLGÅNGAR		11 955,3	11 759,2
EGET KAPITAL OCH SKULDER			
EGET KAPITAL			
Bundet eget kapital			
Aktiekapital		0,6	0,6
		0,6	0,6
Fritt eget kapital			
Överkursfond	13	71,5	71,5
Balanserade vinstmedel		9 074,2	8 518,6
Årets resultat		391,5	118,6
		9 537,2	8 708,7
Summa eget kapital		9 537,8	8 709,3
Obeskattade reserver			
Periodiseringsfond	14	29,0	10,0
Långfristiga skulder	15		
Skulder till kreditinstitut		0,0	0,0
Skulder till koncernföretag		2 335,9	2 810,1
		2 335,9	2 810,1
Kortfristiga skulder			
Skulder till kreditinstitut		0,0	0,0
Checkräkningskredit		0,0	7,3
Leverantörsskulder		18,2	45,7
Skulder till koncernbolag		23,2	158,9
Aktuella skatteskulder		2,6	8,6
Övriga skulder		1,1	0,1
Upplupna kostnader och förutbetalda intäkter	16	7,5	9,2
		52,6	229,8
SUMMA EGET KAPITAL OCH SKULDER		11 955,3	11 759,2



Rapport över eget kapital

(MSEK)

	<i>Bundet eget kapital</i>		<i>Fritt eget kapital</i>		<i>Summa eget kapital</i>
	<i>Aktiekapital</i>	<i>Överkurs-fond</i>	<i>Balanserad vinst eller förlust</i>	<i>Årets resultat</i>	
Ingående balans per 1 januari 2021	0,6	32,0	204,1	70,7	355,2
Disposition av föregående års resultat			70,7	-70,7	0,0
Årets resultat				118,6	118,6
Summa totalresultat	0,0	0,0	0,0	118,6	118,6
Erhållna ägartillskott			8 243,9		8 243,9
Emission av aktier	0,0	39,5			39,5
Utgående balans per 31 december 2021	0,6	71,5	8 518,6	118,6	8 709,3
Ingående balans per 1 januari 2022	0,6	71,5	8 518,6	118,6	8 709,3
Disposition av föregående års resultat			118,6	-118,6	0,0
Årets resultat				391,5	391,5
Summa totalresultat	0,0	0,0	0,0	391,5	391,5
Erhållna ägartillskott			437,0		437,0
Utgående balans per 31 december 2022	0,6	71,5	9 074,2	391,5	9 537,8



Advania AB
556963-8991

Kassaflödesanalys

Belopp i MSEK	Not	2022	2021
Kassaflöde från den löpande verksamheten			
Resultat efter finansiella poster		426,9	136,6
Justerling för poster som inte ingår i kassaflödet:		0,0	0,0
		<u>426,9</u>	<u>136,6</u>
Betald inkomstskatt		-18,3	-17,0
Kassaflöde från den löpande verksamheten före förändringar av rörelsekapital		408,6	119,6
Förändringar av rörelsekapital			
Minskning(+)/ökning(-) av rörelsetillgångar		17,0	-88,0
Minskning(+)/ökning(-) av rörelseskulder		-168,5	660,0
Kassaflöde från förändringar av rörelsekapital		-151,5	572,0
Kassaflöde från den löpande verksamheten		257,1	691,6
Investeringsverksamheten			
Förvärv av finansiella tillgångar		-891,0	-9 943,4
Kassaflöde från investeringsverksamheten		-891,0	-9 943,4
Finansieringsverksamheten			
Erhållna aktieägartillskott		437,0	8 243,9
Nyemission		0,0	39,5
Upptagna lån		0,0	1 734,0
Amortering av lån		-482,0	0,0
Kassaflöde från finansieringsverksamheten		-45,0	10 017,4
Årets kassaflöde		-678,8	765,6
Likvida medel vid årets början		818,9	53,3
Likvida medel vid årets slut	12	140,0	818,9



Noter

Not 1 Väsentliga redovisningsprinciper

Advania AB tillämpar Årsredovisningslagen och Rådet för finansiell rapporterings rekommendation RFR 2 *Redovisning för juridiska personer*. Tillämpning av RFR 2 innebär att bolaget så långt som möjligt tillämpar alla av EU godkända IFRS standarder och tolkningar inom ramen för Årsredovisningslagen och Tryggandelagen samt beaktat sambandet mellan redovisning och beskattning. Rekommendationen anger vilka undantag från och tillägg till IFRS som ska göras.

Nettoomsättning

Bolagets nettoomsättning utgörs av tjänsteintäkter och redovisas när tjänsterna har levererats.

Koncernbidrag

Koncernbidrag redovisas som bokslutsdisposition både hos givare och mottagare, oavsett om koncernbidraget är lämnat eller erhållet. Erhållna eller lämnade koncernbidrag påverkar företagets aktuella skatt, eller i vissa fall uppskjuten skatt.

Dotterbolag

Andelar i dotterbolag redovisas till anskaffningsvärde. Utdelning från dotterbolag redovisas som intäkt när rätten att få utdelning bedöms som säker och kan beräknas på ett tillförlitligt sätt.

Finansiella instrument

Advania AB har valt att inte tillämpa IFRS 9 för finansiella instrument. Delar av principerna i IFRS 9 är dock ändå tillämpliga – såsom avseende nedskrivningar, inbokning/bortbokning, kriterier för att säkringsredovisning ska få tillämpas och effektivräntemetoden för ränteintäkter och räntekostnader.

I bolaget värderas finansiella anläggningstillgångar till anskaffningsvärde minus eventuell nedskrivning och finansiella omsättningstillgångar enligt lägsta värdets princip. För finansiella tillgångar som redovisas till upplupet anskaffningsvärde tillämpas IFRS 9s nedskrivningsregler. Nedskrivningar på noterade aktieinnehav som inte utgör innehav i dotterföretag, intresseföretag eller samarbetsarrangemang redovisas om nuvärdet av förväntade framtida kassaflöden är lägre än redovisat värde.

Utländsk valuta

Transaktioner i utländsk valuta omräknas till bolagets redovisningsvaluta enligt de valutakurser som gäller på transaktionsdagen. Monetära tillgångar och skulder i utländsk valuta räknas om till den funktionella valutan till den valutakurs som föreligger på balansdagen. Icke-monetära poster omvärderas till historiskt anskaffningsvärde i en utländsk valuta och omräknas till den valutakurs som gäller på transaktionsdagen. Valutakursdifferenser redovisas i resultaträkningen och presenteras under finansiella kostnader.

Ersättningar till anställda

Ersättningar till anställda i form av löner, bonus, betald semester, betald sjukfrånvaro med mera samt pensioner redovisas i takt med intjänandet. Bolaget har endast avgiftsbestämda pensionsplaner. För avgiftsbestämda planer betalar bolaget fastställda avgifter till en separat oberoende juridisk enhet och har ingen förpliktelse att betala ytterligare avgifter. Bolagets resultat belastas för kostnader i takt med att förmånerna intjänas vilket normalt sammanfaller med tidpunkten för när premier erläggs. Ersättningar vid uppsägning kostnadsförs när bolaget inte längre kan återkalla erbjudandet om dessa förmåner och när koncernen redovisar kostnader för omstrukturering. Om förmånerna inte förväntas regleras i sin helhet inom 12 månader efter balansdagen diskonteras de.



Skatter

Skattekostnaden utgøres av summan av aktuell skatt og oppskjuten skatt. Skatt redovisas i resultatregningen forut om i den mån som avser ett rörelseförvärv, eller poster som redovisas direkt i eget kapital eller i övrigt totalresultat.

Aktuell skatt utgör den förväntade skatteskulden eller skattefordran på det skattepliktiga resultatet för året samt eventuella justeringar av skatteskuld eller skattefordran från föregående år. Storleken på aktuell skatteskuld eller skattefordran utgör en bästa bedömning av den skatt som ska betalas eller fås tillbaka som speglar en eventuell osäkerhet avseende inkomstskatt. Den värderas med hjälp av skattesatser som gäller eller i allt väsentligt gäller per balansdagen. Aktuella skattefordringar och skatteskulder kvittas mot varandra om vissa kriterier uppfylls.

Oppskjuten skatt redovisas på temporära skillnader mellan det redovisade värdet på tillgångar och skulder i de finansiella rapporterna och det De oppskjutna skattefordringar som är hänförliga till avdragsgilla temporära skillnader avseende sådana investeringar redovisas bara i den omfattning det är sannolikt att beloppet kan utnyttjas mot framtida skattepliktiga överskott och det är troligt att ett sådant utnyttjande kommer att ske inom överskådlig framtid. Det redovisade värdet på oppskjutna skattefordringar prövas vid varje bokslutstillfälle och reduceras till den del det inte längre är sannolikt att tillräckliga skattepliktiga överskott kommer att finnas tillgängliga för att utnyttjas, helt eller delvis, mot den oppskjutna skattefordran. Oppskjuten skatt beräknas enligt de skattesatser som förväntas gälla för den period då tillgången återvinns eller skulden regleras, baserat på de skattesatser (och skattelagar) som har beslutats eller aviserats per balansdagen. Oppskjutna skattefordringar och skatteskulder kvittas då de hänförliga till inkomstskatt som debiteras av samma myndighet och då koncernen har för avsikt att reglera skatten med ett nettobelopp.

Aktuell och oppskjuten skatt redovisas som en kostnad eller intäkt i resultatregningen, utom när skatten är hänförlig till transaktioner som redovisas i övrigt totalresultat eller direkt mot eget kapital. I sådana fall redovisas även skatten i övrigt totalresultat eller direkt mot eget kapital. Vid aktuell och oppskjuten skatt som uppkommer vid redovisning av rörelseförvärv ska skatten redovisas i förvärvsanalysen.

Leasade tillgångar

Advania AB tillämpar inte IFRS 16, i enlighet med undantaget som finns i RFR 2. Som leasetagare redovisas leasingavgifter som kostnad linjärt över leasingperioden och således redovisas inte nyttjanderätter och leasingkulder i balansräkningen. På samma sätt som i koncernredovisningen skiljs inte leasing- och icke-leasingkomponenter åt för byggnader och mark. Istället redovisas leasing- och icke leasingkomponenter som en enda leasingkomponent för dessa typer av underliggande tillgångar. De avtal där moderbolaget utgör leasegivare redovisas som operationella leasingavtal.

Not 2 Uppgift om inköp och försäljning inom samma koncern

	2022	2021
Inköp	34,8	8,8
Försäljning	49,1	30,2
	83,9	39,0

Not 3 Ersättning till revisorer

	2022	2021
KPMG		
Revisionsuppdrag	2,0	1,1
Revisionsverksamhet utöver revisionsuppdrag	0,1	0,1
Skatterådgivning	0,0	0,0
Övriga tjänster	0,9	1,0
Summa	3,0	2,2



Not 4 Antal anställda, personalkostnader och ledande befattningshavare

	2022	2021
Medeltal anställda	1	1
	2022	2021
Kvinnor:		
Styrelsen	1	1
Övriga ledande befattningshavare inkl. VD	0	0
Män:		
Styrelsen	1	0
Övriga ledande befattningshavare inkl. VD	0	1
* Hege Støre valdes till styrelsen efter räkenskapsårets slut, vilket innebär att under 2023 finns det två kvinnliga ledamöter i styrelsen.		
Löner och andra ersättningar	2022	2021
Löner och andra ersättningar	-3,3	-7,2
Sociala avgifter	-1,8	-0,4
Pensionskostnader	-1,1	-1,1
Summa	-6,1	-8,7

Not 5 Resultat från andelar i koncernbolag

	2022	2021
Utdelning	58,4	40,6
Summa	58,4	40,6

Not 6 Finansiella intäkter

	2022	2021
Ränteintäkter	0,4	0,0
Ränteintäkter, koncernbolag	500,4	71,5
Valutakursdifferenser	696,9	162,9
Summa	1 197,6	234,4

Not 7 Finansiella kostnader

	2022	2021
Räntekostnader	-0,8	-6,8
Räntekostnader, koncernbolag	-214,2	-26,0
Valutakursdifferenser	-584,9	-101,1
Summa	-799,8	-133,9

Not 8 Skatt på årets resultat

	2022	2021
Aktuell skatt	-12,3	-8,0
Skatt på årets resultat	-12,3	-8,0
Avstämning av effektiv skatt		
Redovisat resultat före skatt	403,8	126,6
Skatt beräknad enligt gällande skattesats	-83,2	-26,1
Ej skattepliktiga intäkter	12,0	8,4
Erhållet negativt räntenetto	58,9	0,0
Utnyttjande av ej aktiverade underskott från tidigare år	0,0	9,7
Summa	-12,3	-8,0
Årets redovisade skattekostnad	-12,3	-8,0



Not 9 Andelar i konsernbolag

Ingående balans per 1 januari 2021	595,3
Ökning av aktiekapitalet Advania Holding Oy	25,2
Ökning av aktiekapitalet Advania Holding AS	24,2
Förvärv av Visolit New Topco AS	1 824,4
Förvärv av Indigo IT Topco Ltd	2 082,9
Förvärv av Visolit Pvt Ltd	7,4
Förvärv av Telecomputing Inc	0,0
Redovisat värde per 31 december 2021	4 559,4
Ingående balans per 1 januari 2022	4 559,4
Ökning av aktiekapitalet Advania Holding AS	38,0
Ökning av aktiekapitalet Advania Holding Oy	429,5
Ökning av aktiekapitalet Indigo IT Topco Ltd	15,6
Redovisat värde per 31 december 2022	5 042,5

Bolagets andelar i konsernbolag

Specifikation av bolagets innehav av andelar i konsernbolag den 31 december 2022:

Namn	Org.nr och verksamhetsland	Verksamhet	AktieInnehav (%)
Advania Holding AB	556616-7598, Sverige	Äga och förvalta aktier i IT-bolag	100,0%
Advania Holding hf.	670514-2340, Island	Äga och förvalta aktier i IT-bolag.	100,0%
Advania Holding AS	916 156 146, Norge	Äga och förvalta aktier i IT-bolag.	100,0%
Advania Holding A/S	371 44 282, Danmark	Äga och förvalta aktier i IT-bolag.	100,0%
Advania Holding Oy	3022297-4, Finland	Äga och förvalta aktier i IT-bolag.	100,0%
Indigo IT Topco Ltd	10151756, Storbritannien	Äga och förvalta aktier i IT-bolag	100,0%
Visolit Pvt Ltd	PV 90827, Sri Lanka	IT-konsultverksamhet för konsernbolag	100,0%
Advania Inc	32037291864, USA	Vilande	100,0%
Advania Doo	21269611, Serbien	IT-konsultverksamhet för konsernbolag	100,0%

¹ Procentuellt innehav avser ägarandel och röstandel som innehas av moderbolaget.

Not 10 Fordringar hos konsernbolag

	2022-12-31	2021-12-31
Ingående balans	6 272,4	293,0
Upptagna lån	283,3	5 986,9
Amortering av lån	-35,1	-84,2
Vaiutakursdifferenser	160,2	76,7
Utgående balans	6 680,7	6 272,4

Not 11 Förutbetalda kostnader och upplupna intäkter

	2022-12-31	2021-12-31
Förutbetalda bankavgifter	57,2	66,9
Andra förutbetalda kostnader	18,4	20,6
Redovisat värde	75,6	87,5

Not 12 Likvida medel i kassafödet

	2022-12-31	2021-12-31
Disponibla tillgodohavanden hos banker och andra kreditinstitut	0,2	535,7
Disponibla tillgodohavanden i koncerngemensam cash pool-lösning	139,8	283,2
Summa	140,0	818,9



Not 13 Eget kapital og disposition av vinst eller förlust

Vid utgången av 2022 oppgick det registrerte aktiekapitalet till 29 874 892 aktier till ett kvotvärde om 0,021, vilket ger ett totalt aktiekapital om 627 372 kr. Alla aktier är av samme aktieslag. Full betaling har erlagt for alle aktier.

Förslag till disposition av företags vinst eller förlust

Styrelsen föreslår att fritt eget kapital kroner, 9 537 237 013, disponeras enligt följande:

Balanseras i ny räkning	9 537 237 013
Summa (kr)	9 537 237 013

Not 14 Periodiseringsfonder

	2022-12-31	2021-12-31
Avsatt räkenskapsår 2021	10,0	10,0
Avsatt räkenskapsår 2022	19,0	0,0
	29,0	10,0

Not 15 Långfristige skulder

	2022-12-31	2021-12-31
Skulder till kreditinstitutt, långfristige	0,0	0,0
Skulder till konsernföretag, långfristige	2 335,9	2 810,1
Summa	2 335,9	2 810,1

Not 16 Opplypna kostnader og förutbetalte inntekter

	2022-12-31	2021-12-31
Opplypna kostnader	7,5	9,2
Summa	7,5	9,2

Not 17 Stållte sikkerheter og eventalförpliktelse

	2022-12-31	2021-12-31
Stållte sikkerheter		
Aktier i datterbolag	0,0	0,0
Summa	0,0	0,0

Fritt eget kapital i Advania AB per 31/12/2022 oppgick till 9 537,2 MSEK (2021: 8 708,7 MSEK).

Not 18 Avstämning av skulder hänförlige till finansieringsverksamheten

	Långfristige skulder		Kortfristige skulder		Skulder till konsernbolag
	Skulder till konsernbolag	Skulder till kreditinstitutt	Skulder till kreditinstitutt	Checkrækningskredit	
Redovisat värde per 1 januar 2022	2810,1	0,0	0,0	7,3	158,9
<i>Kassaflyde från finansieringsverksamheten</i>					
Opptagne lån	0,0	0,0	0,0	0,0	23,2
Amortering av lån	-547,0	0,0	0,0	-7,3	-158,9
<i>Ej kassaflydespåverkande förænderinger</i>					
Effekt av ændrad valutakurs	72,7	0,0	0,0	0,0	0,0
Redovisat värde per 31 december 2022	2335,9	0,0	0,0	0,0	23,2
Redovisat värde per 1 januar 2021	0,0	502,1	37,4	42,3	27,3
<i>Kassaflyde från finansieringsverksamheten</i>					
Opptagne lån	2789,6	0,0	0,0	0,0	144,4
Amortering av lån		-515,4	-37,4	-35,0	-12,8
<i>Ej kassaflydespåverkande förænderinger</i>					
Effekt av ændrad valutakurs	20,5	13,3	0,0	0,0	0,0
Redovisat värde per 31 december 2021	2810,1	0,0	0,0	7,3	158,9

* I øvrige forænderinger inkluderes opplypna rænter og betalinger.

Når Ainavda Bidco AB förærvade samtlige aktier i Advania AB i april 2021 æterbetalades alle skulder till kreditinstitutt og Advania AB opptog nye lån från Ainavda Bidco AB. Forænderingen av finansieringen gør att risken förskjuttet till Ainavda Bidco AB. Koncernlånen till Ainavda Bidco AB har en æterbetalingstidpunkt på længre æn 5 år. For æt reducere likviditetsrisken og finansieringsrisken stræver koncernen æfter att ha en likviditetsreserv som tæcker 5 % av koncernens inntækte, vilket innebær 610.3 MSEK. Per ærskiftet oppgick reserven till 921,1 MSEK, hvilket innebær att bolaget har møjllighet att ta nye konsernlån vid behov. For mer information om finansieringsrisiker hænvises till koncernredovisningen som Ainavda Holdco AB, orgnr 559299-1557, opprættar.

**Not 19 Transaktioner med närstående**

Transaktioner mellan Advania AB och dess dotterbolag, vilka är närstående till bolaget, samt upplysningar om transaktioner med andra närstående lämnas i noten nedan och i not 2.

Samtliga transaktioner med närstående har gjorts på marknadsmässiga villkor.

Not 20 Koncernuppgifter

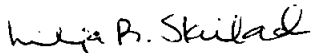
Företaget är ett helägt dotterföretag till Ainavda Bidco AB, orgnr 559299-1524. Yttersta moderbolaget är Ainavda Holdco AB, orgnr 559299-1557, vilket upprättar koncernredovisning.

Not 21 Händelser efter balansdagen


Koncernen har genomfört processen att slå samman Advania Sverige AB, Advania Sverige 35 AB och Intelligent Business Solutions i Norden AB under namnet Advania Sverige AB. Fusionerna slutfördes i februari 2023.



Stockholm den ²⁴ juni 2023



Lilja Brynja Skuladottir
Styrelsens ordförande


Hege Støre
Verkställande direktör och styrelseledamot


Mikael Karlsson Noaksson
Styrelseledamot

Vår revisionsberättelse har avgivits den 27 juni 2023

KPMG AB


Hök Olov Forsberg
Auktoriserad och huvudansvarig revisor



Revisionsberättelse

Till bolagsstämman i Advania AB, org. nr 556963-8991

Rapport om årsredovisningen

Uttalanden

Vi har utfört en revision av årsredovisningen för Advania AB för år 2022.

Enligt vår uppfattning har årsredovisningen upprättats i enlighet med årsredovisningslagen och ger en i alla väsentliga avseenden rättvisande bild av Advania ABs finansiella ställning per den 31 december 2022 och av dess finansiella resultat och kassaflöde för året enligt årsredovisningslagen. Förvaltningsberättelsen är förenlig med årsredovisningens övriga delar.

Vi tillstyrker därför att bolagsstämman fastställer resultaträkningen och balansräkningen.

Grund för uttalanden

Vi har utfört revisionen enligt International Standards on Auditing (ISA) och god revisionssed i Sverige. Vårt ansvar enligt dessa standarder beskrivs närmare i avsnittet Revisorns ansvar. Vi är oberoende i förhållande till Advania AB enligt god revisorssed i Sverige och har i övrigt fullgjort vårt yrkesetiska ansvar enligt dessa krav.

Vi anser att de revisionsbevis vi har inhämtat är tillräckliga och ändamålsenliga som grund för våra uttalanden.

Styrelsens och verkställande direktörens ansvar

Det är styrelsen och verkställande direktören som har ansvaret för att årsredovisningen upprättas och att den ger en rättvisande bild enligt årsredovisningslagen. Styrelsen och verkställande direktören ansvarar även för den interna kontroll som de bedömer är nödvändig för att upprätta en årsredovisning som inte innehåller några väsentliga felaktigheter, vare sig dessa beror på oegentligheter eller misstag.

Vid upprättandet av årsredovisningen ansvarar styrelsen och verkställande direktören för bedömningen av bolagets förmåga att Revisorns ansvar

Revisorns ansvar

Våra mål är att uppnå en rimlig grad av säkerhet om huruvida årsredovisningen som helhet inte innehåller några väsentliga felaktigheter, vare sig dessa beror på oegentligheter eller misstag, och att lämna en revisionsberättelse som innehåller våra uttalanden. Rimlig säkerhet är en hög grad av säkerhet, men är ingen garanti för att en revision som utförs enligt ISA och god revisionssed i Sverige alltid kommer att upptäcka en väsentlig felaktighet om en sådan finns. Felaktigheter kan uppstå på grund av oegentligheter eller misstag och anses vara väsentliga om de enskilt eller tillsammans rimligen kan förväntas påverka de ekonomiska beslut som användare fattar med grund i årsredovisningen.

Som del av en revision enligt ISA använder vi professionell omdöme och har en professionell skeptisk inställning under hela revisionen. Dessutom:

- identifierar och bedömer vi riskerna för väsentliga felaktigheter i årsredovisningen, vare sig dessa beror på oegentligheter eller misstag, utformar och utför granskningsåtgärder bland annat utifrån dessa risker och inhämtar revisionsbevis som är tillräckliga och ändamålsenliga för att utgöra en grund för våra uttalanden. Risken för att inte upptäcka en väsentlig felaktighet till följd av oegentligheter är högre än för en väsentlig felaktighet som beror på misstag, eftersom oegentligheter kan innefatta agerande i maskopi, förfalskning, avsiktliga utelämnanden, felaktig information eller åsidosättande av intern kontroll.
- skaffar vi oss en förståelse av den del av bolagets interna kontroll som har betydelse för vår revision för att utforma granskningsåtgärder som är lämpliga med hänsyn till omständigheterna, men inte för att uttala oss om effektiviteten i den interna kontrollen.

fortsätta verksamheten. De upplyser, när så är tillämpligt, om förhållanden som kan påverka förmågan att fortsätta verksamheten och att använda antagandet om fortsatt drift. Antagandet om fortsatt drift tillämpas dock inte om styrelsen och verkställande direktören avser att likvidera bolaget, upphöra med verksamheten eller inte har något realistiskt alternativ till att göra något av detta.

- utvärderar vi lämpligheten i de redovisningsprinciper som används och rimligheten i styrelsens och verkställande direktörens uppskattningar i redovisningen och tillhörande upplysningar.
- drar vi en slutsats om lämpligheten i att styrelsen och verkställande direktören använder antagandet om fortsatt drift vid upprättandet av årsredovisningen. Vi drar också en slutsats, med grund i de inhämtade revisionsbevisen, om huruvida det finns någon väsentlig osäkerhetsfaktor som avser sådana händelser eller förhållanden som kan leda till betydande tvivel om bolagets förmåga att fortsätta verksamheten. Om vi drar slutsatsen att det finns en väsentlig osäkerhetsfaktor, måste vi i revisionsberättelsen fästa uppmärksamheten på upplysningarna i årsredovisningen om den väsentliga osäkerhetsfaktorn eller, om sådana upplysningar är otillräckliga, modifiera uttalandet om årsredovisningen. Våra slutsatser baseras på de revisionsbevis som inhämtas fram till datumet för revisionsberättelsen. Dock kan framtida händelser eller förhållanden göra att ett bolag inte längre kan fortsätta verksamheten.
- utvärderar vi den övergripande presentationen, strukturen och innehållet i årsredovisningen, däribland upplysningarna, och om årsredovisningen återger de underliggande transaktionerna och händelserna på ett sätt som ger en rättvisande bild.

Vi måste informera styrelsen om bland annat revisionens planerade omfattning och inriktning samt tidpunkten för den. Vi måste också informera om betydelsefulla iakttagelser under revisionen, däribland de eventuella betydande brister i den interna kontrollen som vi identifierat.



Rapport om andra krav enligt lagar och andra författningar

Uttalanden

Utöver vår revision av årsredovisningen har vi även utfört en revision av styrelsens och verkställande direktörens förvaltning för Advania AB för år 2022 samt av förslaget till dispositioner beträffande bolagets vinst eller förlust.

Vi tillstyrker att bolagsstämman disponerar vinsten enligt förslaget i förvaltningsberättelsen och beviljar styrelsens ledamöter och verkställande direktören ansvarsfrihet för räkenskapsåret.

Grund för uttalanden

Vi har utfört revisionen enligt god revisionssed i Sverige. Vårt ansvar enligt denna beskrivs närmare i avsnittet Revisorns ansvar. Vi är oberoende i förhållande till Advania AB enligt god revisionssed i Sverige och har i övrigt fullgjort vårt yrkesetiska ansvar enligt dessa krav.

Vi anser att de revisionsbevis vi har inhämtat är tillräckliga och ändamålsenliga som grund för våra uttalanden.

Styrelsens och verkställande direktörens ansvar

Det är styrelsen som har ansvaret för förslaget till dispositioner beträffande bolagets vinst eller förlust. Vid förslag till utdelning innefattar detta bland annat en bedömning av om utdelningen är försvarlig med hänsyn till de krav som bolagets verksamhetsart, omfattning och risker ställer på storleken av bolagets egna kapital, konsolideringsbehov, likviditet och ställning i övrigt.

Styrelsen ansvarar för bolagets organisation och förvaltningen av bolagets angelägenheter. Detta innefattar bland annat att fortlöpande bedöma bolagets ekonomiska situation och att tillse att bolagets

organisation är utformad så att bokföringen, medelsförvaltningen och bolagets ekonomiska angelägenheter i övrigt kontrolleras på ett betryggande sätt.

Verkställande direktören ska sköta den löpande förvaltningen enligt styrelsens riktlinjer och anvisningar och bland annat vidta de åtgärder som är nödvändiga för att bolagets bokföring ska fullgöras i överensstämmelse med lag och för att medelsförvaltningen ska skötas på ett betryggande sätt.

Revisorns ansvar

Vårt mål beträffande revisionen av förvaltningen, och därmed vårt uttalande om ansvarsfrihet, är att inhämta revisionsbevis för att med en rimlig grad av säkerhet kunna bedöma om någon styrelseledamot eller verkställande direktören i något väsentligt avseende:

- företagit någon åtgärd eller gjort sig skyldig till någon försummelse som kan föranleda ersättningskyldighet mot bolaget, eller
- på något annat sätt handlat i strid med aktiebolagslagen, årsredovisningslagen eller bolagsordningen.

Vårt mål beträffande revisionen av förslaget till dispositioner av bolagets vinst eller förlust, och därmed vårt uttalande om detta, är att med rimlig grad av säkerhet bedöma om förslaget är förenligt med aktiebolagslagen.


Rimlig säkerhet är en hög grad av säkerhet, men ingen garanti för att en revision som utförs enligt god revisionssed i Sverige alltid kommer att upptäcka åtgärder eller försummelse som kan föranleda

ersättningskyldighet mot bolaget, eller att ett förslag till dispositioner av bolagets vinst eller förlust inte är förenligt med aktiebolagslagen.

Som en del av en revision enligt god revisionssed i Sverige använder vi professionellt omdöme och har en professionellt skeptisk inställning under hela revisionen. Granskningen av förvaltningen och förslaget till dispositioner av bolagets vinst eller förlust grundar sig främst på revisionen av räkenskaperna. Vilka tillkommande granskningsåtgärder som utförs baseras på vår professionella bedömning med utgångspunkt i risk och väsentlighet. Det innebär att vi fokuserar granskningen på sådana åtgärder, områden och förhållanden som är väsentliga för verksamheten och där avsteg och överträdelse skulle ha särskild betydelse för bolagets situation. Vi går igenom och prövar fattade beslut, beslutsunderlag, vidtagna åtgärder och andra förhållanden som är relevanta för vårt uttalande om ansvarsfrihet. Som underlag för vårt uttalande om styrelsens förslag till dispositioner beträffande bolagets vinst eller förlust har vi granskat om förslaget är förenligt med aktiebolagslagen.

Stockholm den 27 juni 2023

KPMG AB


Håkan Olof Forsberg
Auktoriserad revisör