



## ÅRSREGNSKAPET FOR REGNSKAPSÅRET 2022 - GENERELL INFORMASJON

### Enheten

Organisasjonsnummer: 883 602 382  
Organisasjonsform: Aksjeselskap  
Foretaksnavn: SEMCON NORGE AS  
Forretningsadresse: Dyrmyrgata 47  
3611 KONGSBERG

### Regnskapsår

Årsregnskapets periode: 01.01.2022 - 31.12.2022

### Konsern

Morselskap i konsern: Nei

### Regnskapsregler

Regler for små foretak benyttet: Nei  
Benyttet ved utarbeidelsen av årsregnskapet til selskapet: Regnskapslovens alminnelige regler

### Årsregnskapet fastsatt av kompetent organ

Bekreftet av representant for selskapet: Bente Muri Thowsen  
Dato for fastsettelse av årsregnskapet: 25.05.2023

### Grunnlag for avgivelse

År 2022: Årsregnskapet er elektronisk innlevert  
År 2021: Tall er hentet fra elektronisk innlevert årsregnskap fra 2022

*Det er ikke krav til at årsregnskapet m.v. som sendes til Regnskapsregisteret er undertegnet. Kontrollen på at dette er utført ligger hos revisor/enhetens øverste organ. Sikkerheten ivaretas ved at innsender har rolle/rettighet for innsending av årsregnskapet via Altinn, og ved at det bekreftes at årsregnskapet er fastsatt av kompetent organ.*

Brønnøysundregistrene, 16.06.2024



## Resultatregnskap

Beløp i: NOK	Note	2022	2021
<b>RESULTATREGNSKAP</b>			
<b>Inntekter</b>			
Salgsinntekt	2	138 411 198	123 193 637
<b>Sum inntekter</b>		<b>138 411 198</b>	<b>123 193 637</b>
<b>Kostnader</b>			
Varekostnad		26 650 917	22 090 616
Lønnskostnad	3,4	89 617 825	82 911 527
Avskrivning på varige driftsmidler og immaterielle eiendeler	5	988 710	774 216
Annen driftskostnad	6	14 168 600	13 852 707
<b>Sum kostnader</b>		<b>131 426 052</b>	<b>119 629 066</b>
<b>Driftsresultat</b>		<b>6 985 146</b>	<b>3 564 571</b>
<b>Finansinntekter og finanskostnader</b>			
Annen renteinntekt		216 826	134 540
Annen finansinntekt			4 077 567
<b>Sum finansinntekter</b>		<b>216 826</b>	<b>4 212 107</b>
Annen finanskostnad		6 340	3 012
<b>Sum finanskostnader</b>		<b>6 340</b>	<b>3 012</b>
<b>Netto finans</b>		<b>210 486</b>	<b>4 209 095</b>
<b>Ordinært resultat før skattekostnad</b>		<b>7 195 632</b>	<b>7 773 666</b>
Skattekostnad på ordinært resultat	7	1 619 619	831 978
<b>Ordinært resultat etter skattekostnad</b>		<b>5 576 013</b>	<b>6 941 688</b>
<b>Årsresultat</b>		<b>5 576 013</b>	<b>6 941 688</b>
<b>Overføringer og disponeringer</b>			
Konsernbidrag	13	1 300 000	9 000 000
Avgitt konsernbidrag	13	4 254 930	0
Overføringer til/fra annen egenkapital	13	21 083	-2 058 312
<b>Sum overføringer og disponeringer</b>		<b>5 576 013</b>	<b>6 941 688</b>



## Balanse

Beløp i: NOK	Note	2022	2021
<b>BALANSE - EIENDELER</b>			
<b>Anleggsmidler</b>			
<b>Immaterielle eiendeler</b>			
Utsatt skattefordel	8	1 273 868	1 505 926
<b>Sum immaterielle eiendeler</b>		<b>1 273 868</b>	<b>1 505 926</b>
<b>Varige driftsmidler</b>			
Driftsløsøre, inventar, verktøy, kontormaskiner og lignende	5	2 913 440	2 879 486
<b>Sum varige driftsmidler</b>		<b>2 913 440</b>	<b>2 879 486</b>
<b>Finansielle anleggsmidler</b>			
Investeringer i aksjer og andeler	9	500 000	500 000
<b>Sum finansielle anleggsmidler</b>		<b>500 000</b>	<b>500 000</b>
<b>Sum anleggsmidler</b>		<b>4 687 308</b>	<b>4 885 412</b>
<b>Omløpsmidler</b>			
<b>Varer</b>			
<b>Fordringer</b>			
Kundefordringer	10	45 557 556	25 933 091
Kundefordringer konsern	14	129 380	1 374 360
Fordring konsern- konsernkonto	14	15 055 323	26 004 775
Andre fordringer		2 942 743	2 806 940
<b>Sum fordringer</b>		<b>63 685 002</b>	<b>56 119 166</b>
<b>Bankinnskudd, kontanter og lignende</b>			
Bankinnskudd, kontanter og lignende	11	3 454 477	3 061 349
<b>Sum bankinnskudd, kontanter og lignende</b>		<b>3 454 477</b>	<b>3 061 349</b>
<b>Sum omløpsmidler</b>		<b>67 139 479</b>	<b>59 180 515</b>
<b>SUM EIENDELER</b>		<b>71 826 787</b>	<b>64 065 927</b>

## BALANSE - EGENKAPITAL OG GJELD



## Balanse

Beløp i: NOK	Note	2022	2021
<b>Egenkapital</b>			
<b>Innskutt egenkapital</b>			
Aksjekapital	12,31	11 557 121	11 557 121
Overkurs	13	13 904 973	13 904 973
<b>Sum innskutt egenkapital</b>		<b>25 462 094</b>	<b>25 462 094</b>
<b>Opptjent egenkapital</b>			
Annen egenkapital	13	85 813	64 729
<b>Sum opptjent egenkapital</b>		<b>85 813</b>	<b>64 729</b>
<b>Sum egenkapital</b>		<b>25 547 907</b>	<b>25 526 823</b>
<b>Sum langsiktig gjeld</b>		<b>0</b>	<b>0</b>
<b>Kortsiktig gjeld</b>			
Leverandørgjeld		8 807 085	3 473 446
Betalbar skatt	7	187 450	0
Skyldige offentlige avgifter		10 791 141	9 931 870
Kortsiktig konserngjeld	14	250 348	961 948
Forskudd fra kunder		6 849 733	4 281 083
Annen kortsiktig gjeld konsern	14	6 755 039	9 000 000
Annen kortsiktig gjeld		12 638 084	10 890 757
<b>Sum kortsiktig gjeld</b>		<b>46 278 880</b>	<b>38 539 104</b>
<b>Sum gjeld</b>		<b>46 278 880</b>	<b>38 539 104</b>
<b>SUM EGENKAPITAL OG GJELD</b>		<b>71 826 787</b>	<b>64 065 927</b>



# Årsrapport 2022

## SEMCON NORGE AS

Årsberetning  
Resultatregnskap  
Balanse  
Noter  
Kontantstrøm  
Revisjonsberetning

Org nr: 883 602 382



## SEMCON NORGE AS

### Årsberetning 2022

#### **Virksomhetens art**

Semcon Norge AS` virksomhet er avansert produktutvikling for andre bedrifter i flere markedssegmenter. Dette omfatter alt fra konseptutvikling til test og kvalifisering for serieproduksjon. Utviklingsoppdragene er oftest organisert som prosjekter med et tverrfaglig team med kompetanse typisk innen software, elektronikk, brukergrensesnitt og mekanikk. Typiske markedssegmenter er industri, energi, forsvar og maritim sektor. Selskapets virksomhet er lokalisert i Kongsberg kommune.

Selskapets aksjekapital eies 100% av Semcon International AB i Sverige. Selskapets ultimate eier er Ratos AB, Sverige.

Semcon Norge AS er forpliktet til å redegjøre for sine aktsomhetsvurderinger i henhold til åpenhetsloven. Redegjørelsen vil bli publisert på selskapets hjemmeside <https://semcon.com/no>. Som en del av et internasjonalt konsern har vi et særlig ansvar for å respektere og ivareta menneskerettigheter, både innad i virksomheten og i forretningsforhold for øvrig. Vi har forpliktet oss til at virksomheten drives i tråd med FNs bærekrafts mål, Global Compacts-prinsipper og veiledende prinsipper for næringsliv og menneskerettigheter.

Vårt mål er å ha et åpent og inkluderende arbeidsmiljø for alle uavhengig av etnisk opprinnelse, verdenssyn, alder, funksjonshemming, kjønn og seksuell orientering, og vi etterstreber at alle våre ansatte får like muligheter. Semcon Norge AS forplikter seg til å følge tariffavtaler og krav til minstelønn og forventer at våre leverandører gjør det samme.

Gjennom våre etiske retningslinjer (code of conduct) forplikter våre leverandører seg til å følge høye etiske krav. Vi er i ferd med å etablere rutiner som sikrer å identifisere risikoer i leverandørkjeden gjennom evalueringer, fjernrevisjoner og revisjon på leverandørenes lokasjoner.

Mer informasjon om hvordan vi ivaretar respekt for grunnleggende menneskerettigheter og anstendige arbeidsforhold finner man i bærekrafts rapporten (<https://www.semcon.com/about-us/sustainability/>) utarbeidet av Semcon konsernet.

#### **Forsknings- og utviklingsaktiviteter**

Selskapet startet i 2021 prosjektet H-SEIF – Verdiskapning gjennom stor-data og digitalisering inn i et menneskefokuset system-engineering innovasjon nettverk. Prosjektet delfinansieres av Forskningsrådet og varer til 2024.

#### **Rettsvisende oversikt over utvikling og resultat**

Totalt omsatte selskapet for NOK 138,4 mill i 2022 mot NOK 123,2 mill i 2021. Resultatet fra driften var positivt NOK 7,0 mill, som utgjør en driftsmargin på 5%. Den noe svake driftsmarginen skyldes en noe vanskelig start på 2022 med for lav oppdragsmengde samt økt avskrivning på kundefordringer.



Selskapet jobber kontinuerlig med effektivisering og implementering av kostnadsreducerende tiltak for å styrke konkurransekraften og sikre en langsiktig forsvarlig driftsmargin. Resultat før skatt var NOK 7,2 mill mot NOK 7,8 mill året før.

Bedriftens kontantstrøm var positiv NOK 0,4 mill. Hovedårsaken til den store differansen mellom driftsresultat og kontantstrøm er at selskapet har en vesentlig høyere kapitalbinding i kundefordringer ved utgangen av 2022, sammenlignet med året før. Det ble foretatt investeringer i varige driftsmidler i 2022 for NOK 1,0 mill.

Likviditetsbeholdningen ved årsslutt 2022 var NOK 3,5 mill mot 3,1 mill året før

Bedriftens egenkapital var ved årsslutt 2022 NOK 25,5 mill som er tilsvarende årsslutt 2021.

Årets resultat på NOK 5 576 013 foreslås disponert med NOK 4 254 930 til konsernbidrag, NOK 1 300 000 til utbytte og 21 083 til annen egenkapital.

Styret har vurdert selskapets egenkapital og funnet at denne er forsvarlig.

Selskapet bekrefter at forutsetningene for fortsatt drift er til stede og dette er derfor lagt til grunn i årsregnskapet. Styret forventer fortsatt positivt driftsresultat i 2023.

#### **Finansiell risiko**

Semcon Norge AS er i liten grad eksponert for finansiell risiko da det meste av selskapets omsetning skjer i norske kroner. Det er ikke gjort noen tiltak for å redusere valutarisiko på varekjøp da dette ikke anses som vesentlig for selskapet. Bedriften har ikke vært utsatt for endringer i rentenivået da bedriften ikke har hatt rentebærende gjeld

#### **Kredittrisiko**

Selskapets kredittrisiko, dvs risiko for at selskapets motpart ikke har økonomisk evne til å oppfylle sine forpliktelser, anses som moderat. Etter et par år hvor selskapet har måttet nedskrive sine kundefordringer for påregnelig tap er det nå tatt grep for nye kunder. Hvor kredittverdighet ikke ansees tilfredsstillende krever selskapet i større grad forskuddsbetaling. Selskapet hadde utestående kundefordringer på totalt Nok 49,7 mill ved utgangen av 2022 mot NOK 28,7 mill i 2021. Tallene er eksklusive tapsavsetninger. Avsetning for tap på eksterne fordringer er på Nok 4,0 mill på balansedagen.

#### **Likviditetsrisiko**

Likviditeten i selskapet vurderes å være god og likviditetsrisikoen som svært liten. Selskapet har tilgang på konserninterne kortsiktige kredittlinjer ved behov.



## Medarbeider i Semcon Norge AS

Vår hoved verdi "people first" er fundamentet for den bedriftskulturen vi ønsker å utvikle i Semcon Norge AS, der den ansatte sees på som vår største verdi. Arbeidsmiljøet i selskapet ansees som godt, noe som også gjenspeiles i medarbeiderundersøkelsen som gjennomføres to ganger pr. år der vi blant annet kartlegger samarbeid, mangfold, trivsel, utvikling og ledelse. Det vi fikk best resultat på i 2022 var inkludering og mangfold, engasjement og arbeidsmiljø.

Gjennom året gjennomførte vi flere sosiale arrangement for å bidra til arbeidsglede, samhold og engasjement. Arrangementene er gjerne planlagt- og gjennomført av de ansatte, og det gir stor glede ut i hele selskapet.

## Vårt arbeid for likestilling og mot diskriminering

I Semcon jobber vi for et trygt, inkluderende og utviklende arbeidsmiljø, hvor vi ser verdien i at vi er forskjellige og har ulike perspektiver. Dette gjenspeiles også i kjerneverdiene våre:

- Inspirasjon er grunnmuren i alt vi gjør.
- Vi tror på styrken i samarbeid. Vi er alltid sterkere når vi jobber sammen.
- Vi skaper løsninger som gjør livet bedre for mennesker over hele verden.
- Vi verdsetter mangfold. Med hvert nytt perspektiv får vi en økt forståelse for menneskets behov og atferd.
- Det skal være gøy å jobbe hos oss. Vi strever etter å ha et bra arbeidsmiljø hvor mennesker trives.
- Gode relasjoner og alltid mennesket i sentrum.

For 2022 satt vi et mål om å øke kvinneandelen til 25% i løpet av året. Vi iverksatte flere tiltak for å oppnå dette. Blant annet gjorde vi stillingsannonsene og karrieresidene våre mer tiltalende for kvinner. Kvinneandelen er også en fast KPI under de kvartalsvise møtene med Samarbeidsutvalget, og tas opp i andre arenaer hvor HR KPI'er blir presentert. Vi har også tilrettelagt for en hybrid arbeidshverdag slik at det skal være enkelt å kombinere familieliv og arbeid.

I 2022 ble det ansatt tre kvinnelige ledere, hvorav en var intern rekruttering (forfremmelse) og to eksterne. De som er rekruttert eksternt starter i 2023 og skal være medlemmer i ledergruppen. Ved utgangen av 2022 var kvinneandelen på 22%. Det er en økning fra 2021 hvor kvinneandelen var på 18%. Dessverre klarte vi ikke å nå målet vi satt oss om en kvinneandel på 25%. Dette vil vi jobbe videre med i 2023. Det er to kvinner i styret som utgjør en 40% kvinneandel.



Kjønnsbalanse		Midlertidig ansatte		Foreldrepermisjon		Faktisk deltid		Ufrivillig deltid	
Antall				Gjennomsnitt antall uker					
Kvinner	Menn	Kvinner	Menn	Kvinner	Menn	Kvinner	Menn	Kvinner	Menn
18	65	1	0	37	21	1	1	0	0

Gjennomsnittslønnen for menn var kr 861 209 i 2022 mens den for kvinner var 766 937. Lønnsforskjellene er ikke så store når man sammenligner stillinger innen like stillingsgrupper på samme nivå. Vi vil kontinuerlig sammen med representanter for de ansatte jobbe for utjevne forskjeller gjennom å tilstrebe å få flere kvinner inn i ledende stillinger, men også tett følge opp om det er forskjeller i avlønning i sammenlignbare roller.

#### Slik jobber vi for å sikre likestilling og ikke-diskriminering i praksis

Bedriften arbeider aktivt for å fremme likestilling, sikre like muligheter og rettigheter og hindre diskriminering på grunn av kjønn, graviditet, permisjon ved fødsel eller adopsjon, omsorgsoppgaver, etnisitet, religion, livssyn, funksjonsnedsettelse, seksuell orientering, kjønnsidentitet, kjønnsuttrykk og alder. For å redusere risikoen for diskriminering og sikre likestilling har vi følgende tiltak:

- HR skal som hovedregel være representert i en av intervjurundene.
- Det utarbeides intervjuguider med et nøytralt språk for standardisering av gjennomføringen av intervjuene.
- Medarbeidere som er i lønnet permisjon, blir behandlet som om de var i aktiv stilling.
- Medarbeidere har mulighet til å utvikle seg internt og søke på ledige stillinger internt.
- Utviklingssamtaler mellom medarbeider og leder gjennomføres kvartalsvis og har fokus på blant annet utvikling og kompetanseheving.
- Det utføres exit-samtaler med HR for å kartlegge risikoer, og for å identifisere gode og eventuelt mindre gode erfaringer fra arbeidsforholdet.
- Lokalet er tilrettelagt for personer med funksjonsnedsettelse.

#### Videre plan med arbeidet for likestilling og ikke-diskriminering

I løpet av 2023 vil vi tilstrebe at arbeidet med likestilling og ikke-diskriminering blir enda mer strukturert og synliggjort i større grad.



**Helse miljø og sikkerhet**

Semcon Norge sitt mål er å hindre ulykker, skader eller tap overfor ansatte, kunder, underleverandører og omgivelser slik at det skapes en sikker og hyggelig arbeidsplass. Det er utarbeidet spesifikke rutiner for forebyggende arbeid, tilbakemelding og korrigerende tiltak. Det er ikke registrert noen skader i regnskapsåret.

Sykefraværet var på 3,5 % i 2022 mot 3,4 % i 2021.

**Ytre miljø**

Selskapets virksomhet forurenses i liten grad miljøet


**Forsikringsdekning styret**

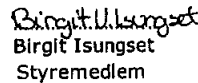
Det er ikke tegnet forsikring for styrets medlemmer og daglig leder for deres mulige erstatningsansvar overfor foretaket og tredjepersoner.

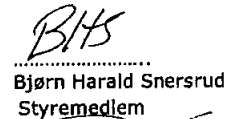
**Forhold inntruffet etter årets utgang**

Det er ikke inntrådt forhold etter regnskapsårets slutt som er av betydning for bedømmelsen av regnskapet.


Kongshøg, 25.05.2023

  
.....  
Bjørn Arne Strömberg  
Styrets leder

  
.....  
Birgit Isungset  
Styremedlem

  
.....  
Bjørn Harald Snersrud  
Styremedlem

  
.....  
Kristina Hesjedal Schnell  
Styremedlem

  
.....  
Per Kevin Braathen  
Daglig leder/ styremedlem



## Semcon Norge AS

### Resultatregnskap

<b>DRIFTSINNEKTER OG DRIFTSKOSTNADER</b>	Note	<b>2022</b>	<b>2021</b>
Salgsinntekt	2	138 411 198	123 193 637
<b>Sum driftsinntekter</b>		<b>138 411 198</b>	<b>123 193 637</b>
Varekost		26 650 917	22 090 616
Lønnskostnad	3,4	89 617 825	82 911 527
Avskrivninger	5	988 710	774 216
Annen driftskostnad	6	14 168 600	13 852 707
<b>Sum driftskostnader</b>		<b>131 426 052</b>	<b>119 629 066</b>
<b>Driftsresultat</b>		<b>6 985 146</b>	<b>3 564 571</b>
<b>FINANSINNEKTER OG FINANSKOSTNADER</b>			
Renteinntekt		216 826	134 540
Annen finansinntekt		0	4 077 567
Annen finanskostnad		6 340	3 012
<b>Netto finansresultat</b>		<b>210 486</b>	<b>4 209 095</b>
<b>Ordinært resultat før skattekostnad</b>		<b>7 195 632</b>	<b>7 773 666</b>
Skattekostnad på ordinært resultat	7	1 619 619	831 978
<b>ÅRSRESULTAT</b>		<b>5 576 013</b>	<b>6 941 688</b>
<b>OVERFØRINGER</b>			
Avsatt til utbytte	13	1 300 000	9 000 000
Konsernbidrag	13	4 254 930	0
Oveført fra annen egenkapital	13	21 083	-2 058 312
<b>Sum overføringer</b>		<b>5 576 013</b>	<b>6 941 688</b>



## Semcon Norge AS

### Balanse pr 31. desember

EIENDELER	Note	2022	2021
<b>Anleggsmidler</b>			
<b>Immaterielle eiendeler</b>			
Utsatt skattefordel	8	1 273 868	1 505 926
<b>Sum immaterielle eiendeler</b>		<b>1 273 868</b>	<b>1 505 926</b>
<b>Varige driftsmidler</b>			
Driftsløsøre, inventar, verktøy, kontormaskiner o.l.	5	2 913 440	2 879 486
<b>Sum varige driftsmidler</b>		<b>2 913 440</b>	<b>2 879 486</b>
<b>Finansielle anleggsmidler</b>			
Investering i aksjer og andeler	9	500 000	500 000
<b>Sum finansielle driftsmidler</b>		<b>500 000</b>	<b>500 000</b>
<b>Sum anleggsmidler</b>		<b>4 687 308</b>	<b>4 885 412</b>
<b>Omløpsmidler</b>			
<b>Fordringer</b>			
Kundefordringer	10	45 557 556	25 933 091
Kundefordringer konsern	14	129 380	1 374 360
Fordring konsern - konsernkontoordning	14	15 055 323	26 004 775
Andre fordringer		2 942 743	2 806 940
<b>Sum fordringer</b>		<b>63 685 002</b>	<b>56 119 166</b>
<b>Bankinnskudd, kontanter o.l.</b>	11	<b>3 454 477</b>	<b>3 061 349</b>
<b>Sum omløpsmidler</b>		<b>67 139 479</b>	<b>59 180 515</b>
<b>SUM EIENDELER</b>		<b>71 826 787</b>	<b>64 065 927</b>





## Semcon Norge AS


### Balanse pr 31. desember

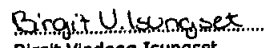
EGENKAPITAL OG GJELD	Note	2022	2021
<b>Egenkapital</b>			
<b>Innskutt egenkapital</b>			
Aksjekapital (10.506.474 aksjer á kr 1,1)	12,13	11 557 121	11 557 121
Overkurs	13	13 904 973	13 904 973
<b>Sum innskutt egenkapital</b>		<b>25 462 094</b>	<b>25 462 094</b>
<b>Opptjent egenkapital</b>			
Annen egenkapital	13	85 813	64 729
<b>Sum opptjent egenkapital</b>		<b>85 813</b>	<b>64 729</b>
<b>Sum egenkapital</b>		<b>25 547 907</b>	<b>25 526 823</b>
<b>Gjeld</b>			
<b>Kortsiktig gjeld</b>			
Leverandørgjeld		8 807 085	3 473 446
Leverandørgjeld konsern	14	250 348	961 948
Betalbar skatt	7	187 450	0
Skyldige offentlige avgifter		10 791 141	9 931 870
Forskudd fra kunder		6 849 733	4 281 083
Annen kortsiktig gjeld		12 638 084	10 890 757
Annen kortsiktig gjeld konsern	14	6 755 039	9 000 000
<b>Sum kortsiktig gjeld</b>		<b>46 278 880</b>	<b>38 539 104</b>
<b>Sum gjeld</b>		<b>46 278 880</b>	<b>38 539 104</b>
<b>SUM EGENKAPITAL OG GJELD</b>		<b>71 826 787</b>	<b>64 065 927</b>


Kongsberg,

  
Bjørn Arne Strømberg  
Styreleder

  
Per Kevin Braathen  
Styremedlem/daglig leder

  
Kristina Hesjedal Schnell  
Ansattvalgt styremedlem

  
Birgit Vindegg Isungset  
Styremedlem

  
Bjørn Harald Snersrud  
Ansattvalgt styremedlem



## **Semcon Norge AS**

### **Noter til regnskapet 2022**

#### **Note 1 Regnskapsprinsipper**

Årsregnskapet er satt opp i samsvar med regnskapsloven av 1998 og god regnskapsskikk i Norge.

#### **Hovedregel for vurdering og klassifisering av eiendeler og gjeld**

Eiendeler bestemt til varig eie eller bruk er klassifisert som anleggsmidler. Andre eiendeler er klassifisert som omløpsmidler. Fordringer som skal tilbakebetales innen ett år er klassifisert som omløpsmidler. Ved klassifisering av kortsiktig og langsiktig gjeld er tilsvarende kriterier lagt til grunn.

Anleggsmidler vurderes til anskaffelseskost, med fradrag for planmessige avskrivninger. Dersom virkelig verdi av anleggsmidler er lavere enn bokført verdi og verdifallet forventes ikke å være forbigående, er det foretatt nedskrivning til virkelig verdi. Anleggsmidler med begrenset økonomisk levetid avskrives planmessig.

Omløpsmidler vurderes til laveste av anskaffelseskost og virkelig verdi.

Annen langsiktig gjeld og kortsiktig gjeld er vurdert til pålydende beløp.

#### **Valuta**

Pengeposter i utenlandsk valuta omregnes til balansedagens kurs.

#### **Andre aksjer og andeler**

Aksjer og investeringer i selskaper hvor selskapet ikke har betydelig innflytelse, er vurdert etter kostmetoden. Investeringene nedskrives til virkelig verdi ved verdifall som forventes ikke å være forbigående. Mottatt utbytte fra selskapene inntektsføres som annen finansinntekt.

Aksjer i felleskontrollert virksomhet er vurdert etter egenkapitalmetoden.

#### **Fordringer**

Kundefordringer og andre fordringer er oppført til pålydende etter fradrag for avsetning til forventet tap. Avsetning til tap gjøres på grunnlag av en individuell vurdering av de enkelte fordringer.

#### **Pensjoner**

Selskapets pensjonsordning er en innskuddsplan hvor selskapet betaler inn innskudd til et forsikrings-selskap. Selskapet har ingen ytterligere betalingsforpliktelser når innskuddene er betalt. Innskuddene medtas under lønnskostnader for den perioden de gjelder.



## Bankinnskudd, kontanter o.l.

Bankinnskudd, kontanter o.l. inkluderer kontanter, bankinnskudd og andre betalingsmidler med forfallsdato som er kortere enn tre måneder fra anskaffelse.

## Inntekter

Inntekt regnskapsføres når den er opptjent, altså når krav på vederlag oppstår. Dette skjer når tjenesten ytes, i takt med at arbeidet utføres. Inntektene regnskapsføres med verdien av vederlaget på transaksjonstidspunktet.

## Kostnader

Kostnader regnskapsføres som hovedregel i samme periode som tilhørende inntekt. I de tilfellene det ikke er en klar sammenheng mellom utgifter og inntekter fastsettes fordelingen etter skjønnsmessige kriterier. Øvrige unntak fra sammenstillingsprinsippet er angitt der det er aktuelt.

## Skatter

Skattekostnaden sammenstilles med regnskapsmessig resultat før skatt. Skatt knyttet til egenkapitaltransaksjoner, for eksempel konsernbidrag, føres mot egenkapitalen.

Skattekostnaden består av betalbar skatt (skatt på årets direkte skattepliktige inntekt) og endring i netto utsatt skatt.

## Note 2 Salgsinntekt

Pr. geografisk marked:	2022	2021
Norge	109 547 239	119 777 385
Sverige	27 601 786	2 940 724
Finland	1 262 173	256 013
USA	-	219 515
Sum	138 411 198	123 193 637

## Note 3 Ansatte, godtgjørelser

Gjennomsnittlig antall ansatte

2022

82,9

2021

76

Ytelser til ledende personer

Lønn

Pensjons-  
kostnader

Annen  
godtgjørelse

Daglig leder

1 959 204

130 020

7 344

Daglig leder har følgende tilleggssordninger:

- Bonusordning som hovedsakelig er basert på resultatmål og utgjør for 2022 kr 0
- deltagelse i konsernets aksjesparingsordning
- hvis selskapet krever fratreden i oppsigelsestiden utbetales det 3 måneder ekstra lønn
- 6 måneders oppsigelsestid

Styret mottar ikke godtgjørelse for styrevervet.



Lønnskostnad	2022	2021
Lønn	71 724 827	66 544 084
Arbeidsgiveravgift	10 866 880	10 218 004
Pensjonskostnader (se note 8)	4 751 544	4 462 575
Andre ytelser	2 274 574	1 686 864
Sum	89 617 825	82 911 527

#### Note 4 Pensjonskostnader

Foretaket er pliktig til å ha tjenstepensjonsordning etter lov om obligatorisk tjenstepensjon, og har pensjonsordning som tilfredsstiller kravene i denne loven. Foretakets innskuddsordning er organisert i henhold til lov om innskuddspensjon.

Totalt innbetalt i 2022 er kr 4 751 544.

#### Note 5 Varige driftsmidler

	Transport- midler	Driftsløsøre inventar, verktøy o.l.	SUM
Anskaffelseskost 01.01.2022	2 133 312	33 835 318	35 968 630
Tilgang	0	1 022 665	1 022 665
Avgang	0	0	0
Anskaffelseskost 31.12.2022	2 133 312	34 857 983	36 991 295
Akkumulerte avskrivninger 31.12.2022	2 133 312	31 944 543	34 077 855
Bokført verdi pr. 31.12.2022	0	2 913 440	2 913 440

	Transport- midler	Driftsløsøre inventar, verktøy o.l.	SUM
Årets avskrivninger		988 710	988 710
Økonomisk levetid	5 år	3 - 10 år	
Avskrivningsplan	Lineær	Lineær	

#### Note 6 Revisjon

Godtgjørelse til revisor fordeler seg slik:

	2022	2021
Lovpålagt revisjon	57 127	56 061
Andre tjenester	61 207	46 200
Sum	118 334	102 261



## Note 7 Skatt

	2022	2021
Resultat før skattekostnad	7 195 632	7 773 666
Permanente forskjeller	166 274	-3 991 948
Årets endring i midlertidige forskjeller	2 295 120	-1 295 636
Fremførbart underskudd	-3 349 939	-2 486 082
Årets skattegrunnlag	6 307 087	0
Betalbar skatt 22%	1 387 559	0
Skatt på konsernbidrag	-1 200 109	0
Betalbar skatt i balansen	187 450	0
Årets skattekostnad:		
Betalbar skatt	1 387 559	0
Endring utsatt skatt	232 060	831 978
Skattekostnad	1 619 619	831 978

## Note 8 Midlertidige forskjeller

	2022	2021	Endring
Anleggsmidler	-1 779 083	-2 083 889	304 806
Omløpsmidler	-4 011 226	-1 411 300	-2 599 926
Skattemessig underskudd til fremføring	0	-3 349 942	3 349 942
Netto forskjeller	-5 790 309	-6 845 131	1 054 822
Skattereduserende forskjeller som ikke kan utlignes	0	0	0
Sum midlertidige forskjeller	-5 790 309	6 845 131	1 054 822
Utsatt skattefordel 22%	-1 273 868	1 505 929	232 061

## Note 9 Aksjer

Selskapet eier 500 aksjer a kr 1.000,- i Kongsberg Innovasjon AS, som er oppført med en bokført verdi på kr 500.000,- i balansen.

## Note 10 Kundefordringer

Kundefordringer er vurdert til pålydende, nedskrevet med forventet tap.

	2022	2021
Kundefordringer pålydende	49 698 162	28 718 751
Avsatt til dekning av usikre fordringer	-4 011 226	-1 411 300
Netto oppførte kundefordringer	45 686 936	27 307 451

**Note 11 Bankinnskudd**

Bankinnskudd, kontanter o.l. omfatter bundne skattetrekkmidler med kr 3 454 477. Skyldig skattetrekk er 3 453 793.

**Note 12 Aksjekapital og aksjonærer**

Aksjekapitalen i selskapet pr 31.12.2022 består av følgende aksjeklasser:

	Antall	Pålydende	Bokført
Ordinære aksjer	10 506 474	1,10	11 557 121

100% av aksjene eies av Semcon International AB.

**Note 13 Egenkapital**

	Aksje- Aksjekapital	Overkurs	Annen Egenkapital	Sum Egenkapital
Egenkapital 01.01.2022	11 557 121	13 904 973	64 730	25 526 824
<b>Årets endring i egenkapital:</b>				
Årets resultat			5 576 013	5 576 013
Konsernbidrag			-4 254 930	-4 254 930
Utbytte			-1 300 000	-1 300 000
Egenkapital 31.12.2022	11 557 121	13 904 973	85 813	25 547 907

**Note 14 Transaksjoner med nærstående parter**

	2022	2021
<b>Kundefordringer:</b>		
Semcon Sweden AB	104 953	1 374 360
Squeed AS	24 427	0
	<u>129 380</u>	<u>1 374 360</u>
<b>Leverandørgjeld:</b>		
Semcon AB	0	391 660
Semcon Sweden AB	0	570 288
Squeed AS	250 348	0
	<u>250 348</u>	<u>961 948</u>
<b>Annen kortsiktig gjeld:</b>		
Semcon International - utbytte	1 300 000	9 000 000
Squeed AS - konsernbidrag	5 455 039	0
	<u>6 755 039</u>	<u>9 000 000</u>



	2022	2021
Konsernkonto	15 055 323	26 004 775
Salg og kjøp innen konsernet:		
Salg	3 410 210	2 147 494
Kjøp	5 229 032	5 877 161

**Note 15 Husleie kontor og verkstedlokaler**

Lengde på husleiekontrakt på Kongsberg er frem til 30.06.2024 med opsjon på ytterligere 5 år.  
Samlet årlig husleie er kr 4 523 223.

**Note 16 Finansiell markedsrisiko**

Selskapets største kunder er innenfor segmentene industri, forsvar og oljeutvinning. Oppdragenes natur gjør at selskapet kommer i nær kontakt med kundene og får innsikt i markedssituasjonen. Selskapet har ingen finansiell risiko knyttet til fordringer og gjeld i utenlandsk valuta. Selskapet anser seg således ikke å ha vesentlig finansiell risiko utover generell markedsutvikling.

**Note 17 Konsernregnskap**

Semcon Norge AS er datterselskap i Semcon.  
Konsernregnskap finnes på [www.semcon.com](http://www.semcon.com).

**Note 18 Hendelser etter balansedagen**

Det har ikke inntrådt forhold etter balansedagen som har påvirkning på resultatet.



## Semcon Norge AS

### Kontantstrømoppstilling

	2022	2021
<b>Kontantstrømmer fra operasjonelle aktiviteter</b>		
Resultat før skattekostnad	7 195 632	7 773 666
Periodens betalte skatt	0	0
Gevinst ved salg av anleggsmidler	0	-4 077 567
Tap ved salg av anleggsmidler	0	0
Ordinære avskrivninger	988 710	774 216
Endringer i varelager, kundefordringer og leverandørgjeld	-13 757 446	10 643 339
Endringer i andre tidsavgrensningsposter	5 039 445	1 653 648
<b>Netto kontantstrøm fra operasjonelle aktiviteter</b>	<b>-533 659</b>	<b>16 767 302</b>
<b>Kontantstrømmer fra investeringsaktiviteter</b>		
Utbetalinger ved kjøp av varige driftsmidler	-1 022 665	-2 026 768
Innbetalinger ved salg av finansielle anleggsmidler	0	11 400 000
Utbetalinger ved kjøp av finansielle anleggsmidler	0	0
<b>Netto kontantstrøm fra investeringsaktiviteter</b>	<b>-1 022 665</b>	<b>9 373 232</b>
<b>Kontantstrømmer fra finansieringsaktiviteter</b>		
Innbetaling ved kapitaløkning	0	0
Endring i konsernkontoordning	10 949 452	-17 226 614
Utbetaling av utbytte (avsatt tidligere år)	-9 000 000	-9 000 000
<b>Netto kontantstrøm fra finansieringsaktiviteter</b>	<b>1 949 452</b>	<b>-26 226 614</b>
Netto endring i likvider i året	393 128	-86 080
Kontanter og bankinnskudd per 01.01	3 061 349	3 147 429
<b>Kontanter og bankinnskudd per 31.12</b>	<b>3 454 477</b>	<b>3 061 349</b>



Statsautoriserte revisorer  
Ernst & Young AS

Dyrmyrgata 35  
3611 Kongsberg

Foretaksregisteret: NO 976 389 387 MVA  
Tlf: +47 24 00 24 00

www.ey.no  
Medlemmer av Den norske Revisorforening

## UAVHENGIG REVISORS BERETNING

Til generalforsamlingen i Semcon Norge AS

### Konklusjon

Vi har revidert årsregnskapet for Semcon Norge AS som består av balanse per 31. desember 2022, resultatregnskap og kontantstrømpoppstilling for regnskapsåret avsluttet per denne datoen og noter til årsregnskapet, herunder et sammendrag av viktige regnskapsprinsipper.

Etter vår mening oppfyller årsregnskapet gjeldende lovkrav og gir et rettviseende bilde av selskapets finansielle stilling per 31. desember 2022 og av dets resultater og kontantstrømmer for regnskapsåret avsluttet per denne datoen i samsvar med regnskapslovens regler og god regnskapsskikk i Norge.

### Grunnlag for konklusjon

Vi har gjennomført revisjonen i samsvar med International Standards on Auditing (ISA-ene). Våre oppgaver og plikter i henhold til disse standardene er beskrevet nedenfor under *Revisors oppgaver og plikter ved revisjonen av årsregnskapet*. Vi er uavhengige av selskapet i samsvar med kravene i relevante lover og forskrifter i Norge og *International Code of Ethics for Professional Accountants* (inkludert internasjonale uavhengighetsstandarder) utstedt av International Ethics Standards Board for Accountants (IESBA-reglene), og vi har overholdt våre øvrige etiske forpliktelser i samsvar med disse kravene. Innhentet revisjonsbevis er etter vår vurdering tilstrekkelig og hensiktsmessig som grunnlag for vår konklusjon.

### Øvrig informasjon

Øvrig informasjon omfatter informasjon i selskapets årsrapport bortsett fra årsregnskapet og den tilhørende revisjonsberetningen. Styret og daglig leder (ledelsen) er ansvarlig for den øvrige informasjonen. Vår konklusjon om revisjonen av årsregnskapet dekker ikke den øvrige informasjonen, og vi attesterer ikke den øvrige informasjonen.

I forbindelse med revisjonen av årsregnskapet er det vår oppgave å lese den øvrige informasjonen med det formål å vurdere om årsberetningen inneholder de opplysninger som skal gis i henhold til gjeldende lovkrav og hvorvidt det foreligger vesentlig inkonsistens mellom den øvrige informasjonen og årsregnskapet eller kunnskap vi har opparbeidet oss under revisjonen, eller hvorvidt den tilsynelatende inneholder vesentlig feilinformasjon. Dersom vi konkluderer med at den øvrige informasjonen inneholder vesentlig feilinformasjon eller ikke inneholder de opplysninger som skal gis i henhold til gjeldende lovkrav, er vi pålagt å rapportere det.

Vi har ingenting å rapportere i så henseende, og vi mener at årsberetningen er konsistent med årsregnskapet og inneholder de opplysninger som skal gis i henhold til gjeldende lovkrav.

### Ledelsens ansvar for årsregnskapet

Ledelsen er ansvarlig for å utarbeide årsregnskapet og for at det gir et rettviseende bilde i samsvar med regnskapslovens regler og god regnskapsskikk i Norge. Ledelsen er også ansvarlig for slik intern kontroll som den finner nødvendig for å kunne utarbeide et årsregnskap som ikke inneholder vesentlig feilinformasjon, verken som følge av misligheter eller feil.

Ved utarbeidelsen av årsregnskapet må ledelsen ta standpunkt til selskapets evne til fortsatt drift og opplyse om forhold av betydning for fortsatt drift. Forutsetningen om fortsatt drift skal legges til grunn for årsregnskapet med mindre ledelsen enten har til hensikt å avvikle selskapet eller virksomheten, eller ikke har noe annet realistisk alternativ.

A member firm of Ernst & Young Global Limited

Penneo Dokumentnøkkel: OJMKO4-GAT61-CKCDS-LJ0H-QYWKX-0WMPK



Building a better  
working world

## Revisors oppgaver og plikter ved revisjonen av årsregnskapet

Vårt mål er å oppnå betryggende sikkerhet for at årsregnskapet som helhet ikke inneholder vesentlig feilinformasjon, verken som følge av misligheter eller feil, og å avgi en revisjonsberetning som inneholder vår konklusjon. Betryggende sikkerhet er en høy grad av sikkerhet, men ingen garanti for at en revisjon utført i samsvar med ISA-ene, alltid vil avdekke vesentlig feilinformasjon. Feilinformasjon kan skyldes misligheter eller feil og er å anse som vesentlig dersom den enkeltvis eller samlet med rimelighet kan forventes å påvirke de økonomiske beslutningene som brukerne foretar på grunnlag av årsregnskapet.

Som del av en revisjon i samsvar med ISA-ene, utøver vi profesjonelt skjønn og utviser profesjonell skepsis gjennom hele revisjonen. I tillegg:

- identifiserer og vurderer vi risikoen for vesentlig feilinformasjon i årsregnskapet, enten det skyldes misligheter eller feil. Vi utformer og gjennomfører revisjonshandlinger for å håndtere slike risikoer, og innhenter revisjonsbevis som er tilstrekkelig og hensiktsmessig som grunnlag for vår konklusjon. Risikoen for at vesentlig feilinformasjon som følge av misligheter ikke blir avdekket, er høyere enn for feilinformasjon som skyldes feil, siden misligheter kan innebære samarbeid, forfalskning, bevisste utelatelser, uriktige fremstillinger eller overstyring av intern kontroll.
- opparbeider vi oss en forståelse av den interne kontrollen som er relevant for revisjonen, for å utforme revisjonshandlinger som er hensiktsmessige etter omstendighetene, men ikke for å gi uttrykk for en mening om effektiviteten av selskapets interne kontroll.
- evaluerer vi om de anvendte regnskapsprinsippene er hensiktsmessige og om regnskapsestimaterne og tilhørende noteopplysninger utarbeidet av ledelsen er rimelige.
- konkluderer vi på om ledelsens bruk av fortsatt drift-forutsetningen er hensiktsmessig, og, basert på innhentede revisjonsbevis, hvorvidt det foreligger vesentlig usikkerhet knyttet til hendelser eller forhold som kan skape betydelig tvil om selskapets evne til fortsatt drift. Dersom vi konkluderer med at det eksisterer vesentlig usikkerhet, kreves det at vi i revisjonsberetningen henleder oppmerksomheten på tilleggsopplysningene i årsregnskapet, eller, dersom slike tilleggsopplysninger ikke er tilstrekkelige, at vi modifierer vår konklusjon. Våre konklusjoner er basert på revisjonsbevis innhentet frem til datoen for revisjonsberetningen. Etterfølgende hendelser eller forhold kan imidlertid medføre at selskapet ikke kan fortsette driften.
- evaluerer vi den samlede presentasjonen, strukturen og innholdet i årsregnskapet, inkludert tilleggsopplysningene, og hvorvidt årsregnskapet gir uttrykk for de underliggende transaksjonene og hendelsene på en måte som gir et rettviseende bilde.

Vi kommuniserer med styret blant annet om det planlagte omfanget av og tidspunktet for revisjonsarbeidet og eventuelle vesentlige funn i revisjonen, herunder vesentlige svakheter i den interne kontrollen som vi avdekker gjennom revisjonen.

Kongsberg, 5. juni 2023  
ERNST & YOUNG AS

*Revisjonsberetningen er signert elektronisk*

Terje Langedok  
statsautorisert revisor

Uavhengig revisors beretning - Semcon Norge AS 2022

A member firm of Ernst & Young Global Limited

Penneo Dokumentnøkkel: 023M04-G4T61-CKCDS-LJ0H-QY1WQX-0VWPK



## PENNEO

Signaturene i dette dokumentet er juridisk bindende. Dokument signert med "Penneo"™ sikker digital signatur.  
De signerende parter sin identitet er registrert, og er listet nedenfor.

"Med min signatur bekrefter jeg alle datoer og innholdet i dette dokument."

### Terje Langedok

Statsautorisert revisor

På vegne av: Ernst & Young AS

Serienummer: 9578-5999-4-1288975

IP: 80.203.xxx.xxx

2023-06-05 17:50:41 UTC



Penneo Dokumentnøkkel: D2M04-G4T6-I-CKCDS-LJ0H-QYWQX-0YWPK

Dokumentet er signert digitalt, med **Penneo.com**. Alle digitale signatur-data i dokumentet er sikret og validert av den datamaskin-utregnede hash-verdien av det opprinnelige dokument. Dokumentet er låst og tids-stemplet med et sertifikat fra en betrodd tredjepart. All kryptografisk bevis er integrert i denne PDF, for fremtidig validering (hvis nødvendig).

#### Hvordan bekrefter at dette dokumentet er originalen?

Dokumentet er beskyttet av ett Adobe CDS sertifikat. Når du åpner dokumentet i

Adobe Reader, skal du kunne se at dokumentet er sertifisert av **Penneo e-signature service <penneo@penneo.com>**. Dette garanterer at innholdet i dokumentet ikke har blitt endret.

Det er lett å kontrollere de kryptografiske beviser som er lokalisert inne i dokumentet, med Penneo validator - <https://penneo.com/validator>