



## ÅRSREGNSKAPET FOR REGNSKAPSÅRET 2023 - GENERELL INFORMASJON

### Enheten

Organisasjonsnummer: 998 863 686  
Organisasjonsform: Aksjeselskap  
Foretaksnavn: FÂR NORWAY AS  
Forretningsadresse: Hagevegen 3  
2613 LILLEHAMMER

### Regnskapsår

Årsregnskapets periode: 01.01.2023 - 31.12.2023

### Konsern

Morselskap i konsern: Ja  
Konsernregnskap lagt ved: Nei

### Regnskapsregler

Regler for små foretak benyttet: Ja  
Benyttet ved utarbeidelsen av årsregnskapet til selskapet: Regnskapslovens alminnelige regler

### Årsregnskapet fastsatt av kompetent organ

Bekreftet av representant for selskapet: Anne Rustadstuen  
Dato for fastsettelse av årsregnskapet: 06.06.2024

### Grunnlag for avgivelse

År 2023: Årsregnskapet er elektronisk innlevert  
År 2022: Tall er hentet fra elektronisk innlevert årsregnskap fra 2023

*Det er ikke krav til at årsregnskapet m.v. som sendes til Regnskapsregisteret er undertegnet. Kontrollen på at dette er utført ligger hos revisor/enhetens øverste organ. Sikkerheten ivaretas ved at innsender har rolle/rettighet for innsending av årsregnskapet via Altinn, og ved at det bekreftes at årsregnskapet er fastsatt av kompetent organ.*

Brønnøysundregistrene, 10.07.2025



## Resultatregnskap

Beløp i: NOK	Note	2023	2022
<b>RESULTATREGNSKAP</b>			
<b>Inntekter</b>			
Salgsinntekt		22 074 548	23 930 158
<b>Sum inntekter</b>		<b>22 074 548</b>	<b>23 930 158</b>
<b>Kostnader</b>			
Endring i beholdning av varer under tilvirkning og ferdig tilvirkede varer		288 913	92 544
Varekostnad		7 788 937	9 804 969
Lønnskostnad	2	6 748 093	7 678 692
Avskrivning	3	99 102	135 814
Annen driftskostnad	2	6 707 819	6 907 509
<b>Sum kostnader</b>		<b>21 632 864</b>	<b>24 619 528</b>
<b>Driftsresultat</b>		<b>441 684</b>	<b>-689 370</b>
<b>Finansinntekter og finanskostnader</b>			
Annen finansinntekt		83 626	51 338
<b>Sum finansinntekter</b>		<b>83 626</b>	<b>51 338</b>
Annen finanskostnad		306 042	449 299
<b>Sum finanskostnader</b>		<b>306 042</b>	<b>449 299</b>
<b>Netto finans</b>		<b>-222 416</b>	<b>-397 961</b>
<b>Ordinært resultat før skattekostnad</b>		<b>219 268</b>	<b>-1 087 331</b>
Skattekostnad på ordinært resultat	4	47 328	-252 593
<b>Ordinært resultat etter skattekostnad</b>		<b>171 940</b>	<b>-834 738</b>
<b>Årsresultat</b>		<b>171 940</b>	<b>-834 738</b>
<b>Overføringer og disponeringer</b>			
Overføringer annen egenkapital	5	171 940	-834 738
<b>Sum overføringer og disponeringer</b>		<b>171 940</b>	<b>-834 738</b>



## Balanse

Beløp i: NOK	Note	2023	2022
<b>BALANSE - EIENDELER</b>			
<b>Anleggsmidler</b>			
<b>Immaterielle eiendeler</b>			
Utsatt skattefordel	4	233 850	281 178
Goodwill	3	42 500	102 500
<b>Sum immaterielle eiendeler</b>		<b>276 350</b>	<b>383 678</b>
<b>Varige driftsmidler</b>			
Driftsløsøre, inventar, verktøy, kontormaskiner ol	3	122 640	112 670
<b>Sum varige driftsmidler</b>		<b>122 640</b>	<b>112 670</b>
<b>Finansielle anleggsmidler</b>			
Investering i datterselskap		50 000	
<b>Sum finansielle anleggsmidler</b>		<b>50 000</b>	
<b>Sum anleggsmidler</b>		<b>448 990</b>	<b>496 348</b>
<b>Omløpsmidler</b>			
<b>Varer</b>			
<b>Sum varer</b>		<b>9 479 281</b>	<b>9 207 458</b>
<b>Fordringer</b>			
Kundefordringer	6	2 695 088	3 466 489
Andre fordringer	6	246 875	447 872
<b>Sum fordringer</b>		<b>2 941 963</b>	<b>3 914 361</b>
<b>Bankinnskudd, kontanter og lignende</b>			
<b>Sum bankinnskudd, kontanter og lignende</b>	7	<b>224 870</b>	<b>276 343</b>
<b>Sum omløpsmidler</b>		<b>12 646 114</b>	<b>13 398 162</b>
<b>SUM EIENDELER</b>		<b>13 095 104</b>	<b>13 894 510</b>

## BALANSE - EGENKAPITAL OG GJELD



### Balanse

Beløp i: NOK	Note	2023	2022
<b>Egenkapital</b>			
<b>Innskutt egenkapital</b>			
Aksjekapital	5, 8	212 000	212 000
Overkurs	5	188 000	188 000
<b>Sum innskutt egenkapital</b>		<b>400 000</b>	<b>400 000</b>
<b>Opptjent egenkapital</b>			
Annen egenkapital	5	5 586 641	5 414 701
<b>Sum opptjent egenkapital</b>		<b>5 586 641</b>	<b>5 414 701</b>
<b>Sum egenkapital</b>		<b>5 986 641</b>	<b>5 814 701</b>
<b>Gjeld</b>			
<b>Langsiktig gjeld</b>			
<b>Annen langsiktig gjeld</b>			
Gjeld til kredittinstitusjoner		2 600 000	2 000 000
<b>Sum annen langsiktig gjeld</b>		<b>2 600 000</b>	<b>2 000 000</b>
<b>Sum langsiktig gjeld</b>		<b>2 600 000</b>	<b>2 000 000</b>
<b>Kortsiktig gjeld</b>			
Gjeld til kredittinstitusjoner		218 124	1 524 854
Leverandørgjeld	6	887 109	727 585
Skyldige offentlige avgifter	7	1 225 962	1 576 524
Annen kortsiktig gjeld	6	2 177 268	2 250 846
<b>Sum kortsiktig gjeld</b>		<b>4 508 463</b>	<b>6 079 809</b>
<b>Sum gjeld</b>		<b>7 108 463</b>	<b>8 079 809</b>
<b>SUM EGENKAPITAL OG GJELD</b>		<b>13 095 104</b>	<b>13 894 510</b>



## Brønnøysundregistrene

### ÅRSREGNSKAP FOR REGNSKAPSÅRET 2023 - GENERELL INFORMASJON

Journalnummer: 2024 498233

#### Enheten

Organisasjonsnummer: 998 863 686  
Organisasjonsform: Aksjeselskap  
Foretaksnavn: FÅR NORWAY AS  
Forretningsadresse: Hagevegen 3  
2613 LILLEHAMMER

#### Regnskapsår

Årsregnskapets periode: 01.01.2023 - 31.12.2023

#### Konsern

Morselskap i konsern: Ja  
Konsernregnskap lagt ved: Nei

#### Regnskapsregler

Regler for små foretak benyttet: Ja  
Benyttet ved utarbeidelsen av  
årsregnskapet til selskapet: Regnskapslovens alminnelige regler

#### Årsregnskapet fastsatt av kompetent organ

Bekreftet av representant for selskapet: Anne Rustadstuen  
Dato for fastsettelse av årsregnskapet: 06.06.2024

#### Grunnlag for avgivelse

År 2023: Årsregnskap er elektronisk innlevert.  
År 2022: Tall er hentet fra elektronisk innlevert årsregnskap fra 2023.

*Det er ikke krav til at årsregnskapet m.v. som sendes til Regnskapsregisteret er undertegnet. Kontrollen på at dette er utført ligger hos revisor/enhetens øverste organ. Sikkerheten ivaretas ved at innsender har rolle/rettighet for innsending av årsregnskapet via Altinn, og ved at det bekreftes at årsregnskapet er fastsatt av kompetent organ.*

Brønnøysundregistrene, 19.06.2024



Organisasjonsnr: 998 863 686  
FÅR NORWAY AS

## RESULTATREGNSKAP

<b>Beløp i: NOK</b>	<b>Note</b>	<b>2023</b>	<b>2022</b>
<b>RESULTATREGNSKAP</b>			
<b>Inntekter</b>			
Salgsinntekt		22 074 548	23 930 158
<b>Sum inntekter</b>		<b>22 074 548</b>	<b>23 930 158</b>
<b>Kostnader</b>			
Endring i beholdning av varer under tilvirkning og ferdig tilvirkede varer		288 913	92 544
Varekostnad		7 788 937	9 804 969
Lønnskostnad	2	6 748 093	7 678 692
Avskrivning	3	99 102	135 814
Annen driftskostnad	2	6 707 819	6 907 509
<b>Sum kostnader</b>		<b>21 632 864</b>	<b>24 619 528</b>
<b>Driftsresultat</b>		<b>441 684</b>	<b>-689 370</b>
<b>Finansinntekter og finanskostnader</b>			
Annen finansinntekt		83 626	51 338
<b>Sum finansinntekter</b>		<b>83 626</b>	<b>51 338</b>
Annen finanskostnad		306 042	449 299
<b>Sum finanskostnader</b>		<b>306 042</b>	<b>449 299</b>
<b>Netto finans</b>		<b>-222 416</b>	<b>-397 961</b>
<b>Ordinært resultat før skattekostnad</b>			
Skattekostnad på ordinært resultat	4	47 328	-252 593
<b>Ordinært resultat etter skattekostnad</b>		<b>171 940</b>	<b>-834 738</b>
<b>Årsresultat</b>		<b>171 940</b>	<b>-834 738</b>
<b>Overføringer og disponeringer</b>			
Overføringer annen egenkapital	5	171 940	-834 738
<b>Sum overføringer og disponeringer</b>		<b>171 940</b>	<b>-834 738</b>





Sum opptjent egenkapital		5 586 641	5 414 701
Sum egenkapital		5 986 641	5 814 701
<b>Gjeld</b>			
Langsiktig gjeld			
Annen langsiktig gjeld			
Gjeld til			
kredittinstitusjoner		2 600 000	2 000 000
Sum annen langsiktig gjeld		2 600 000	2 000 000
<b>Sum langsiktig gjeld</b>		<b>2 600 000</b>	<b>2 000 000</b>
<b>Kortsiktig gjeld</b>			
Gjeld til			
kredittinstitusjoner		218 124	1 524 854
Leverandørgjeld	6	887 109	727 585
Skyldige offentlige			
avgifter	7	1 225 962	1 576 524
Annen kortsiktig gjeld	6	2 177 268	2 250 846
Sum kortsiktig gjeld		4 508 463	6 079 809
<b>Sum gjeld</b>		<b>7 108 463</b>	<b>8 079 809</b>
<b>SUM EGENKAPITAL OG GJELD</b>		<b>13 095 104</b>	<b>13 894 510</b>



Organisasjonsnr: 998 863 686  
FÅR NORWAY AS

**NOTEOPPLYSNINGER - SELSKAP** - alle poster oppgitt i hele tall

**Note**  
8

**Antall aksjer og aksjeeiere**

<u>Aksjeklasse</u>	<u>Ant. aksjer</u>	<u>Pålydende</u>	<u>Bokført verdi</u>
Ordinære aksjer	21200.00	10.00	212000.00
<u>Aksjeeiere - fritekst</u>	<u>Antall</u>	<u>Eierandel</u>	<u>Aksjeklasse</u>
Fjellpulken Holding AS	15900.00	75.00%	
Dulven Holding AS	5300.00	25.00%	
<u>Sum</u>	<u>Sum antall</u>	<u>Sum eierandel</u>	
	21200.00	100.00%	

**Note**  
2

**Lønn og ytelser**

<u>Lønn</u>	<u>Årets</u>	<u>Fjorårets</u>
	5527357.00	6571296.00
<u>Arbeidsgiveravgift</u>	<u>Årets</u>	<u>Fjorårets</u>
	844460.00	956405.00
<u>Pensjonskostnader</u>	<u>Årets</u>	<u>Fjorårets</u>
	163091.00	50811.00
<u>Andre ytelser</u>	<u>Årets</u>	<u>Fjorårets</u>
	213183.00	100181.00
<u>Sum lønnskostnader</u>	<u>Årets</u>	<u>Fjorårets</u>
	6748093.00	7678693.00

**Note**

**Antall årsverk i regnskapsåret**

Virksomheten har hatt følgende antall årsverk:  
9.00

Det er ikke ytt lån eller sikkerhetsstillelser til ledende ansatte, tillitsvalgte eller aksjeeiere.





Statsautoriserte revisorer  
Ernst & Young AS

Gudbrandsdalsvegen 188  
2619 Lillehammer

Foretaksregisteret: NO 976 389 387 MVA  
Tlf: +47 24 00 24 00

www.ey.no  
Medlemmer av Den norske Revisorforening

## UAVHENGIG REVISORS BERETNING

Til generalforsamlingen i FÅR Norway AS

### Konklusjon

Vi har revidert årsregnskapet for FÅR Norway AS som består av balanse per 31. desember 2023, resultatregnskap for regnskapsåret avsluttet per denne datoen og noter til årsregnskapet, herunder et sammendrag av viktige regnskapsprinsipper.

Etter vår mening oppfyller årsregnskapet gjeldende lovkrav og gir et rettviseende bilde av selskapets finansielle stilling per 31. desember 2023 og av dets resultater for regnskapsåret avsluttet per denne datoen i samsvar med regnskapslovens regler og god regnskapsskikk i Norge.

### Grunnlag for konklusjon

Vi har gjennomført revisjonen i samsvar med International Standards on Auditing (ISA-ene). Våre oppgaver og plikter i henhold til disse standardene er beskrevet nedenfor under *Revisors oppgaver og plikter ved revisjonen av årsregnskapet*. Vi er uavhengige av selskapet i samsvar med kravene i relevante lover og forskrifter i Norge og *International Code of Ethics for Professional Accountants* (inkludert internasjonale uavhengighetsstandarder) utstedt av International Ethics Standards Board for Accountants (IESBA-reglene), og vi har overholdt våre øvrige etiske forpliktelser i samsvar med disse kravene. Innhentet revisjonsbevis er etter vår vurdering tilstrekkelig og hensiktsmessig som grunnlag for vår konklusjon.

### Ledelsens ansvar for årsregnskapet

Styret og daglig leder (ledelsen) er ansvarlig for å utarbeide årsregnskapet og for at det gir et rettviseende bilde i samsvar med regnskapslovens regler og god regnskapsskikk i Norge. Ledelsen er også ansvarlig for slik intern kontroll som den finner nødvendig for å kunne utarbeide et årsregnskap som ikke inneholder vesentlig feilinformasjon, verken som følge av misligheter eller feil.

Ved utarbeidelsen av årsregnskapet må ledelsen ta standpunkt til selskapets evne til fortsatt drift og opplyse om forhold av betydning for fortsatt drift. Forutsetningen om fortsatt drift skal legges til grunn for årsregnskapet med mindre ledelsen enten har til hensikt å avvike selskapet eller virksomheten, eller ikke har noe annet realistisk alternativ.

### Revisors oppgaver og plikter ved revisjonen av årsregnskapet

Vårt mål er å oppnå betryggende sikkerhet for at årsregnskapet som helhet ikke inneholder vesentlig feilinformasjon, verken som følge av misligheter eller feil, og å avgi en revisjonsberetning som inneholder vår konklusjon. Betryggende sikkerhet er en høy grad av sikkerhet, men ingen garanti for at en revisjon utført i samsvar med ISA-ene, alltid vil avdekke vesentlig feilinformasjon. Feilinformasjon kan skyldes misligheter eller feil og er å anse som vesentlig dersom den enkeltvis eller samlet med rimelighet kan forventes å påvirke de økonomiske beslutningene som brukerne foretar på grunnlag av årsregnskapet.

Som del av en revisjon i samsvar med ISA-ene, utøver vi profesjonelt skjønn og utviser profesjonell skepsis gjennom hele revisjonen. I tillegg:

- identifiserer og vurderer vi risikoen for vesentlig feilinformasjon i årsregnskapet, enten det skyldes misligheter eller feil. Vi utformer og gjennomfører revisjons handlinger for å håndtere slike risikoer, og innhenter revisjonsbevis som er tilstrekkelig og hensiktsmessig som grunnlag for vår konklusjon. Risikoen for at vesentlig feilinformasjon som følge av misligheter ikke blir avdekket, er



Building a better  
working world

- høyere enn for feilinformasjon som skyldes feil, siden misligheter kan innebære samarbeid, forfalskning, bevisste utelatelser, uriktige fremstillinger eller overstyring av intern kontroll.
- opparbeider vi oss en forståelse av den interne kontrollen som er relevant for revisjonen, for å utforme revisjonshandlinger som er hensiktsmessige etter omstendighetene, men ikke for å gi uttrykk for en mening om effektiviteten av selskapets interne kontroll.
  - evaluerer vi om de anvendte regnskapsprinsippene er hensiktsmessige og om regnskapsestimatene og tilhørende noteopplysninger utarbeidet av ledelsen er rimelige.
  - konkluderer vi på om ledelsens bruk av fortsatt drift-forutsetningen er hensiktsmessig, og, basert på innhentede revisjonsbevis, hvorvidt det foreligger vesentlig usikkerhet knyttet til hendelser eller forhold som kan skape betydelig tvil om selskapets evne til fortsatt drift. Dersom vi konkluderer med at det eksisterer vesentlig usikkerhet, kreves det at vi i revisjonsberetningen henleder oppmerksomheten på tilleggsopplysningene i årsregnskapet, eller, dersom slike tilleggsopplysninger ikke er tilstrekkelige, at vi modifierer vår konklusjon. Våre konklusjoner er basert på revisjonsbevis innhentet frem til datoen for revisjonsberetningen. Etterfølgende hendelser eller forhold kan imidlertid medføre at selskapet ikke kan fortsette driften.
  - evaluerer vi den samlede presentasjonen, strukturen og innholdet i årsregnskapet, inkludert tilleggsopplysningene, og hvorvidt årsregnskapet gir uttrykk for de underliggende transaksjonene og hendelsene på en måte som gir et rettviseende bilde.

Vi kommuniserer med styret blant annet om det planlagte omfanget av og tidspunktet for revisjonsarbeidet og eventuelle vesentlige funn i revisjonen, herunder vesentlige svakheter i den interne kontrollen som vi avdekker gjennom revisjonen.

Lillehammer, 7. juni 2024  
ERNST & YOUNG AS

*Revisjonsberetningen er signert elektronisk*

Tor Kjetil Lund  
statsautorisert revisor

Penneo Dokumentnøkkel: C2F61-TP5P8-FOVWH-6UZNL-EC76A-S0C11



# PENNEO

Signaturene i dette dokumentet er juridisk bindende. Dokument signert med "Penneo™ - sikker digital signatur". De signerende parter sin identitet er registrert, og er listet nedenfor.

"Med min signatur bekrefter jeg alle datoer og innholdet i dette dokument."

## Lund, Tor Kjetil

Statsautorisert revisor

På vegne av: Ernst & Young AS

Serienummer: no\_bankid:9578-5999-4-1309924

IP: 147.161.xxx.xxx

2024-06-07 06:27:24 UTC



Penneo Dokumentnøkkel: C2F61-TP5P8-FOVWH-6UZNL-EC76A-S0C11

Dokumentet er signert digitalt, med **Penneo.com**. Alle digitale signatur-data i dokumentet er sikret og validert av den datamaskin-utregnede hash-verdien av det opprinnelige dokument. Dokumentet er låst og tids-stemplet med et sertifikat fra en betrodd tredjepart. All kryptografisk bevis er integrert i denne PDF, for fremtidig validering (hvis nødvendig).

### Hvordan bekrefter at dette dokumentet er originalen?

Dokumentet er beskyttet av ett Adobe CDS sertifikat. Når du åpner dokumentet i

Adobe Reader, skal du kunne se at dokumentet er sertifisert av **Penneo e-signature service <penneo@penneo.com>**. Dette garanterer at innholdet i dokumentet ikke har blitt endret.

Det er lett å kontrollere de kryptografiske beviser som er lokalisert inne i dokumentet, med Penneo validator - <https://penneo.com/validator>



FÂR Norway AS

---

## Årsrapport for 2023

- Årsregnskap
- Resultatregnskap
- Balanse
- Noter

Revisjonsberetning



## FÅR Norway AS

---

### Resultatregnskap

	Note	2023	2022
<b>Driftsinntekter</b>			
Salgsinntekt		22 074 548	23 930 158
Sum driftsinntekter		<u>22 074 548</u>	<u>23 930 158</u>
<b>Driftskostnader</b>			
Beholdningsendring egentilvirkede varer		288 913	92 544
Varekostnad		7 788 937	9 804 969
Lønnskostnad	2	6 748 093	7 678 692
Avskrivning	3	99 102	135 814
Annen driftskostnad	2	6 707 819	6 907 509
Sum driftskostnader		<u>21 632 864</u>	<u>24 619 528</u>
Driftsresultat		<u>441 684</u>	<u>-689 370</u>
<b>Finansinntekter og finanskostnader</b>			
Annen finansinntekt		83 626	51 338
Annen finanskostnad		306 042	449 299
Netto finansposter		<u>-222 416</u>	<u>-397 961</u>
Ordinært resultat før skattekostnad		<u>219 268</u>	<u>-1 087 331</u>
Skattekostnad på ordinært resultat	4	<u>47 328</u>	<u>-252 593</u>
Årsresultat		<u>171 940</u>	<u>-834 738</u>
<b>Overføringer og disponeringer</b>			
Overføringer annen egenkapital	5	<u>171 940</u>	<u>-834 738</u>
Sum disponert		<u>171 940</u>	<u>-834 738</u>



## FÂR Norway AS

---

### Balanse pr. 31. desember

	Note	2023	2022
<b>Anleggsmidler</b>			
<i>Immaterielle eiendeler</i>			
Utsatt skattefordel	4	233 850	281 178
Goodwill	3	42 500	102 500
Sum immaterielle eiendeler		<u>276 350</u>	<u>383 678</u>
<i>Varige driftsmidler</i>			
Driftsløsøre, inventar, verktøy, kontormaskiner ol	3	122 640	112 670
Sum varige driftsmidler		<u>122 640</u>	<u>112 670</u>
<i>Finansielle anleggsmidler</i>			
Investeringer i datterselskap		50 000	0
Sum finansielle anleggsmidler		<u>50 000</u>	<u>0</u>
Sum anleggsmidler		<u>448 990</u>	<u>496 348</u>
<b>Omløpsmidler</b>			
Varer		<u>9 479 281</u>	<u>9 207 458</u>
<i>Fordringer</i>			
Kundefordringer		2 695 088	3 466 489
Andre fordringer	6	246 875	447 872
Sum fordringer		<u>2 941 963</u>	<u>3 914 361</u>
Bankinnskudd, kontanter og lignende	7	224 870	276 343
Sum omløpsmidler		<u>12 646 114</u>	<u>13 398 162</u>
Sum eiendeler		<u>13 095 104</u>	<u>13 894 510</u>



**FÅR Norway AS**


**Balanse pr. 31. desember**

	Note	2023	2022
<b>Egenkapital</b>			
<i>Innskutt egenkapital</i>			
Aksjekapital	5, 8	212 000	212 000
Overkurs	5	188 000	188 000
Sum innskutt egenkapital		<u>400 000</u>	<u>400 000</u>
<i>Opptjent egenkapital</i>			
Annen egenkapital	5	<u>5 586 641</u>	<u>5 414 701</u>
Sum opptjent egenkapital		<u>5 586 641</u>	<u>5 414 701</u>
Sum egenkapital		<u>5 986 641</u>	<u>5 814 701</u>
<b>Gjeld</b>			
<i>Annen langsiktig gjeld</i>			
Gjeld til kredittinstitusjoner		<u>2 600 000</u>	<u>2 000 000</u>
Sum annen langsiktig gjeld		<u>2 600 000</u>	<u>2 000 000</u>
<i>Kortsiktig gjeld</i>			
Gjeld til kredittinstitusjoner		218 124	1 524 854
Leverandørgjeld		887 109	727 585
Skyldige offentlige avgifter	7	1 225 962	1 576 524
Annen kortsiktig gjeld	6	<u>2 177 268</u>	<u>2 250 846</u>
Sum kortsiktig gjeld		<u>4 508 463</u>	<u>6 079 809</u>
Sum gjeld		<u>7 108 463</u>	<u>8 079 809</u>
Sum egenkapital og gjeld		<u>13 095 104</u>	<u>13 894 510</u>


31. desember 2023  
Lillehammer, 6. juni 2024


  
Tor Kristian Mjelde  
Styremedlem

  
Anne Rustadstuen  
Styremedlem

  
Ingunn Skuggevik  
Styremedlem

  
Dag Ulven  
Styremedlem / daglig leder

  
Åse Rustadstuen  
Styremedlem

  
Morten Alver  
Styreleder



## FÅR Norway AS

---

### Noter til regnskapet for 2023

#### Note 1 - Regnskapsprinsipper

Årsregnskapet er satt opp i samsvar med regnskapslovens bestemmelser og god regnskapsskikk for små foretak.

##### *Salgsinntekter*

Inntekter fra salg av varer resultatføres når levering har funnet sted og det vesentligste av risiko og avkastning er overført.

Inntekter fra salg av tjenester og langsiktige tilvirkingsprosjekter resultatføres i takt med prosjektets fullføringsgrad, når utfallet av transaksjonen kan estimeres på en pålitelig måte. Fremdriften måles som påløpte timer i forhold til totalt estimerte timer. Når transaksjonens utfall ikke kan estimeres pålitelig, vil kun inntekter tilsvarende påløpte prosjektkostnader inntektsføres. I den perioden det blir identifisert at et prosjekt vil gi et negativt resultat, vil det estimerte tapet på kontrakten bli resultatført i sin helhet.

##### *Klassifisering og vurdering av balanseposter*

Omløpsmidler og kortsiktig gjeld omfatter poster som forfaller til betaling innen ett år etter balansedagen, samt poster som knytter seg til varekretsløpet. Øvrige poster er klassifisert som anleggsmiddel/langsiktig gjeld.

Omløpsmidler vurderes til laveste av anskaffelseskost og virkelig verdi. Kortsiktig gjeld balanseføres til nominelt beløp på etableringstidspunktet.

Anleggsmidler vurderes til anskaffelseskost, men nedskrives til virkelig verdi ved verdifall som ikke forventes å være forbigående. Anleggsmidler med begrenset økonomisk levetid avskrives planmessig. Langsiktig gjeld balanseføres til nominelt beløp på etableringstidspunktet.

##### *Fordringer*

Kundefordringer og andre fordringer er oppført i balansen til pålydende etter fradrag for avsetning til forventet tap. Avsetning til tap gjøres på grunnlag av individuelle vurderinger av de enkelte fordringene. I tillegg gjøres det for øvrige kundefordringer en spesifisert avsetning for å dekke antatt tap.

##### *Varebeholdninger*

Lager av innkjøpte varer er verdsatt til laveste av anskaffelseskost og virkelig verdi. Anskaffelseskost vurderes etter FIFO- prinsippet. Egentilvirkede ferdigvarer og varer under tilvirkning er vurdert til full tilvirkningskost. Det foretas nedskrivning for påregnelig ukurans.

##### *Varige driftsmidler*

Varige driftsmidler balanseføres og avskrives lineært over driftsmidlets forventede levetid. Vesentlige driftsmidler som består av betydelige komponenter med ulik levetid er dekomponert med ulik avskrivningstid for de ulike komponentene. Direkte vedlikehold av driftsmidler kostnadsføres løpende under driftskostnader, mens påkostninger eller forbedringer tillegges driftsmidlets kostpris og avskrives i takt med driftsmidlet. Dersom gjenvinnbart beløp av driftsmiddelet er lavere enn balanseført verdi foretas nedskrivning til gjenvinnbart beløp. Gjenvinnbart beløp er det høyeste av netto salgsverdi og verdi i bruk. Verdi i bruk er nåverdien av de fremtidige kontantstrømmene som eiendelen forventes å generere.

##### *Skatter*

Skattekostnaden i resultatregnskapet omfatter både periodens betalbare skatt og endring i utsatt skatt. Utsatt skatt er beregnet med 22% på grunnlag av de midlertidige forskjeller som eksisterer mellom regnskapsmessige og skattemessige verdier, samt ligningsmessig underskudd til fremføring ved utgangen av regnskapsåret. Skatteøkende og skattereduserende midlertidige forskjeller som reverserer eller kan reversere i samme periode er utlignet og nettoført. Netto utsatt skattefordel balanseføres i den grad det er sannsynlig at denne kan bli nyttiggjort.

---



## FÅR Norway AS

---

### Noter til regnskapet for 2023

#### Note 2 - Lønnskostnader, antall ansatte, lån til ansatte og godtgjørelse til revisor

Lønnskostnader	2023	2022
Lønninger	5 527 357	6 571 296
Arbeidsgiveravgift	844 460	956 405
Pensjonskostnader	163 091	50 811
Andre ytelser	213 183	100 181
Sum	<u>6 748 093</u>	<u>7 678 693</u>

Selskapet har i regnskapsåret sysselsatt totalt 9 årsverk.

Lån og sikkerhetsstillelse til ledende ansatte, tillitsvalgte og aksjeeiere mv.

Det er ikke ytt lån eller sikkerhetsstillelser til ledende ansatte, tillitsvalgte eller aksjeeiere.

#### Note 3 - Varige driftsmidler

	Goodwill	Driftsløsøre, verktøy, mv	Sum
Anskaffelseskost 01.01.23	300 000	3 579 062	3 879 062
Tilgang kjøpte driftsmidler	0	49 071	49 071
Anskaffelseskost 31.12.23	<u>300 000</u>	<u>3 628 133</u>	<u>3 928 133</u>
Akk.nedskr. 31.12.23	<u>-257 500</u>	<u>-3 505 493</u>	<u>-3 762 993</u>
Balanseført pr. 31.12.23	<u>42 500</u>	<u>122 640</u>	<u>165 140</u>
Årets avskrivninger	60 000	39 102	99 102
Økonomisk levetid	5 år	3-7 år	
Avskrivningsplan	Lineær	Lineær	



## FÅR Norway AS

---

### Noter til regnskapet for 2023

#### Note 4 - Skatt

<i>Årets skattekostnad fordeler seg på:</i>	2023	2022
Endring utsatt skatt	-47 328	-252 593
Årets totale skattekostnad	<u>-47 328</u>	<u>-252 593</u>
<i>Beregning av årets skattegrunnlag:</i>	2023	2022
Ordinært resultat før skattekostnad	219 268	-1 087 331
Permanente forskjeller	-4 141	-60 819
Endring i midlertidige forskjeller	-2 977	216 211
Alminnelig inntekt	212 150	-931 939
Anvendt fremførbart underskudd	-212 150	0
Årets skattegrunnlag	<u>0</u>	<u>-931 939</u>
Benyttet skattefradrag for Skattefunn	<u>0</u>	<u>-83 524</u>
Betalbar skatt i balansen	<u>0</u>	<u>-83 524</u>
<i>Oversikt over midlertidige forskjeller</i>	2023	2022
Driftsmidler inkl goodwill	-243 168	-246 144
Utestående fordringer	-100 000	-100 000
Sum	<u>-343 168</u>	<u>-346 144</u>
Akkumulert fremførbart underskudd før konsernbidrag	-719 789	-931 939
Netto midlertidige forskjeller pr 31.12	<u>-1 062 957</u>	<u>-1 278 083</u>
Utsatt skattefordel (22%)	-233 850	-281 178

Fjorårets negative betalbar skatt på kr 83 524 var som følge av Skattefunn og inngår i andre fordringer i balansen.

#### Note 5 - Egenkapital

	Aksjekapital	Overkurs	Annen egenkapital	Sum
Egenkapital 01.01.23	212 000	188 000	5 414 701	5 814 701
Årsresultat	0	0	171 940	171 940
Egenkapital 31.12.23	<u>212 000</u>	<u>188 000</u>	<u>5 586 641</u>	<u>5 986 641</u>

---



## FÅR Norway AS

---

### Noter til regnskapet for 2023

#### Note 6 - Mellomværende med selskap i samme konsern og tilknyttet selskap

<i>Fordringer</i>	<b>2023</b>	<b>2022</b>
Fjellpulken Eiendom AS	20 992	62 500
<i>Gjeld</i>	<b>2023</b>	<b>2022</b>
Fjellpulken Holding AS	1 272 949	1 186 074
Fjellpulken Eiendom AS	0	41 508
Sum	<u>1 272 949</u>	<u>1 227 582</u>

#### Note 7 - Bankinnskudd

	<b>2023</b>
Bundne skattetrekkmidler utgjør	204 994

#### Note 8 - Aksjekapital og aksjonærinformasjon

Aksjekapitalen består av:

	<b>Antall</b>	<b>Pålydende</b>	<b>Balanseført</b>
Ordinære aksjer	21 200	10	212 000

Oversikt over aksjonærene i selskapet pr. 31.12:

	<b>Eier- andel</b>	<b>Stemme- andel</b>
Fjellpulken Holding AS	75 %	75 %
Dulven Holding AS	25 %	25 %
Sum	<u>100 %</u>	<u>100 %</u>