



ÅRSREGNSKAPET FOR REGNSKAPSÅRET 2024 - GENERELL INFORMASJON

Enheten

Organisasjonsnummer: 890 787 932
Organisasjonsform: Aksjeselskap
Foretaksnavn: GJØVIK PROSJEKT AS
Forretningsadresse: Kopperudbakken 12
2818 GJØVIK

Regnskapsår

Årsregnskapets periode: 01.01.2024 - 31.12.2024

Konsern

Morselskap i konsern: Nei

Regnskapsregler

Regler for små foretak benyttet: Ja
Benyttet ved utarbeidelsen av årsregnskapet til selskapet: Regnskapslovens alminnelige regler

Årsregnskapet fastsatt av kompetent organ

Bekreftet av representant for selskapet: Anders Viberg Olsen
Dato for fastsettelse av årsregnskapet: 30.06.2025

Grunnlag for avgivelse

År 2024: Årsregnskapet er elektronisk innlevert
År 2023: Tall er hentet fra elektronisk innlevert årsregnskap fra 2024

Det er ikke krav til at årsregnskapet m.v. som sendes til Regnskapsregisteret er undertegnet. Kontrollen på at dette er utført ligger hos revisor/enhetens øverste organ. Sikkerheten ivaretas ved at innsender har rolle/rettighet for innsending av årsregnskapet via Altinn, og ved at det bekreftes at årsregnskapet er fastsatt av kompetent organ.

Brønnøysundregistrene, 10.07.2025



Resultatregnskap

Beløp i: NOK	Note	2024	2023
RESULTATREGNSKAP			
Kostnader			
Lønnskostnad	1		
Annen driftskostnad		36 182	143 680
Sum kostnader		36 182	143 680
Driftsresultat		-36 182	-143 680
Finansinntekter og finanskostnader			
Inntekt fra tilknyttet selskap	2		
Annen renteinntekt		45 401	
Annen finansinntekt	2	36 352	3 416 425
Reversering tidligere års nedskrivning		54 629	211 909
Sum finansinntekter		136 382	3 628 334
Verdireduksjon markedsbasert omløpsmidler	2		
Annen finanskostnad		146 039	199 378
Sum finanskostnader		146 039	199 378
Netto finans		-9 657	3 428 956
Resultat før skattekostnad		-45 839	3 285 276
Skattekostnad på ordinært resultat	3		
Årsresultat	4	-45 839	3 285 276
Årsresultat etter minoritetsinteresser		-45 839	3 285 276
Totalresultat		-45 839	3 285 276
Overføringer og disponeringer			
Avsatt til annen egenkapital			3 285 276
Overført til udekket tap		-45 839	
Sum overføringer og disponeringer		-45 839	3 285 276



Balanse

Beløp i: NOK	Note	2024	2023
BALANSE - EIENDELER			
Anleggsmidler			
Immaterielle eiendeler			
Utsatt skattefordel	3		
Finansielle anleggsmidler			
Investeringer i tilknyttet selskap			259 800
Investering i aksjer og andeler	2	1 630 500	1 630 500
Sum finansielle anleggsmidler		1 630 500	1 890 300
Sum anleggsmidler		1 630 500	1 890 300
Omløpsmidler			
Varer			
Fordringer			
Kundefordringer	5		
Andre fordringer	5	1 952 000	1 200 000
Sum fordringer	5	1 952 000	1 200 000
Investeringer			
Aksjer og andeler i foretak i samme konsern	2		
Markedsbaserte aksjer	2	1 395 500	422 020
Markedsbaserte obligasjoner	2		
Andre markedsbaserte finansielle instrumenter	2	389 155	353 480
Andre finansielle instrumenter		159 116	871 356
Sum investeringer		1 943 771	1 646 856
Bankinnskudd, kontanter og lignende			
Bankinnskudd og kontanter		1 869 687	2 704 642
Sum bankinnskudd, kontanter og lignende		1 869 687	2 704 642
Sum omløpsmidler		5 765 458	5 551 498
SUM EIENDELER		7 395 958	7 441 798



Balanse

Beløp i: NOK	Note	2024	2023
BALANSE - EGENKAPITAL OG GJELD			
Egenkapital			
Innskutt egenkapital			
Aksjekapital	6	30 000	30 000
Beholdning av egne aksjer	6		
Overkurs		10 000	10 000
Sum innskutt egenkapital		40 000	40 000
Opptjent egenkapital			
Annen egenkapital		7 355 958	7 401 798
Sum opptjent egenkapital		7 355 958	7 401 798
Sum egenkapital	4	7 395 958	7 441 798
Gjeld			
Langsiktig gjeld			
Utsatt skatt	3		
Annen langsiktig gjeld			
Sum langsiktig gjeld		0	0
Kortsiktig gjeld			
Leverandørgjeld	5		
Betalbar skatt	3		
Annen kortsiktig gjeld	5		
Sum gjeld		0	0
SUM EGENKAPITAL OG GJELD		7 395 958	7 441 798



Brønnøysundregistrene

ÅRSREGNSKAP FOR REGNSKAPSÅRET 2024 - GENERELL INFORMASJON

Journalnummer: 2025 654371

Enheten

Organisasjonsnummer: 890 787 932
Organisasjonsform: Aksjeselskap
Foretaksnavn: GJØVIK PROSJEKT AS
Forretningsadresse: Kopperudbakken 12
2818 GJØVIK

Regnskapsår

Årsregnskapets periode: 01.01.2024 - 31.12.2024

Konsern

Morselskap i konsern: Nei

Regnskapsregler

Regler for små foretak benyttet: Ja
Benyttet ved utarbeidelsen av
årsregnskapet til selskapet: Regnskapslovens alminnelige regler

Årsregnskapet fastsatt av kompetent organ

Bekreftet av representant for selskapet: Anders Viberg Olsen
Dato for fastsettelse av årsregnskapet: 30.06.2025

Revisjon

Selskapet har besluttet at årsregnskapet
ikke skal revideres: Ja

Grunnlag for avgivelse

År 2024: Årsregnskap er elektronisk innlevert.
År 2023: Tall er hentet fra elektronisk innlevert årsregnskap fra 2024.

Det er ikke krav til at årsregnskapet m.v. som sendes til Regnskapsregisteret er undertegnet. Kontrollen på at dette er utført ligger hos revisor/enhetens øverste organ. Sikkerheten ivaretas ved at innsender har rolle/rettighet for innsending av årsregnskapet via Altinn, og ved at det bekreftes at årsregnskapet er fastsatt av kompetent organ.

Brønnøysundregistrene, 09.07.2025



Organisasjonsnr: 890 787 932
GJØVIK PROSJEKT AS

RESULTATREGNSKAP

Beløp i: NOK	Note	2024	2023
RESULTATREGNSKAP			
Kostnader			
Lønnskostnad	1		
Annen driftskostnad		36 182	143 680
Sum kostnader		36 182	143 680
Driftsresultat		-36 182	-143 680
Finansinntekter og finanskostnader			
Inntekt fra tilknyttet selskap	2		
Annen renteinntekt		45 401	
Annen finansinntekt	2	36 352	3 416 425
Reversering tidligere års nedskrivning		54 629	211 909
Sum finansinntekter		136 382	3 628 334
Verdireduksjon markedsbasert omløpsmidler	2		
Annen finanskostnad		146 039	199 378
Sum finanskostnader		146 039	199 378
Netto finans		-9 657	3 428 956
Resultat før skattekostnad		-45 839	3 285 276
Skattekostnad på ordinært resultat	3		
Årsresultat	4	-45 839	3 285 276
Årsresultat etter minoritetsinteresser		-45 839	3 285 276
Totalresultat		-45 839	3 285 276
Overføringer og disponeringer			
Avsatt til annen egenkapital			3 285 276
Overført til udekket tap		-45 839	
Sum overføringer og disponeringer		-45 839	3 285 276



Organisasjonsnr: 890 787 932
GJØVIK PROSJEKT AS

BALANSE

Beløp i: NOK	Note	2024	2023
BALANSE - EIENDELER			
Anleggsmidler			
Immaterielle eiendeler			
Utsatt skattefordel	3		
Finansielle anleggsmidler			
Investeringer i tilknyttet selskap			259 800
Investering i aksjer og andeler	2	1 630 500	1 630 500
Sum finansielle anleggsmidler		1 630 500	1 890 300
Sum anleggsmidler		1 630 500	1 890 300
Omløpsmidler			
Varer			
Fordringer			
Kundefordringer	5		
Andre fordringer	5	1 952 000	1 200 000
Sum fordringer	5	1 952 000	1 200 000
Investeringer			
Aksjer og andeler i foretak i samme konsern	2		
Markedsbaserte aksjer	2	1 395 500	422 020
Markedsbaserte obligasjoner	2		
Andre markedsbaserte finansielle instrumenter	2	389 155	353 480
Andre finansielle instrumenter		159 116	871 356
Sum investeringer		1 943 771	1 646 856
Bankinnskudd, kontanter og lignende			
Bankinnskudd og kontanter		1 869 687	2 704 642
Sum bankinnskudd, kontanter og lignende		1 869 687	2 704 642
Sum omløpsmidler		5 765 458	5 551 498
SUM EIENDELER		7 395 958	7 441 798

BALANSE - EGENKAPITAL OG GJELD

Egenkapital



Innskutt egenkapital			
Aksjekapital	6	30 000	30 000
Beholdning av egne aksjer	6		
Overkurs		10 000	10 000
Sum innskutt egenkapital		40 000	40 000
Opptjent egenkapital			
Annen egenkapital		7 355 958	7 401 798
Sum opptjent egenkapital		7 355 958	7 401 798
Sum egenkapital	4	7 395 958	7 441 798
Gjeld			
Langsiktig gjeld			
Utsatt skatt	3		
Annen langsiktig gjeld			
Sum langsiktig gjeld		0	0
Kortsiktig gjeld			
Leverandørgjeld	5		
Betalbar skatt	3		
Annen kortsiktig gjeld	5		
Sum gjeld		0	0
SUM EGENKAPITAL OG GJELD		7 395 958	7 441 798



Organisasjonsnr: 890 787 932
GJØVIK PROSJEKT AS

NOTEOPPLYSNINGER - SELSKAP - alle poster oppgitt i hele tall

Note

Antall årsverk i regnskapsåret
0.00

Sum Beløp

Balanseført verdi 31.12. Varige driftsmidler Immaterielle eiend.

Konsernregnskap

Morselskapet sitt navn

Forretningskontor for morselskapet

Begrunnelse for at datterselskap er utelatt fra konsolideringen

Samlet beløp - tilknyttet selskap Årets Fjorårets

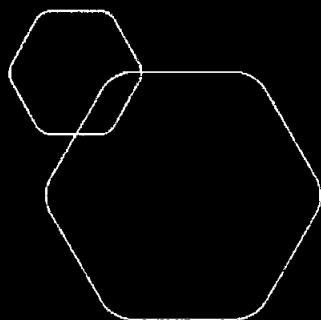
Samlet beløp - foretak i samme konsern Årets Fjorårets

Samlet beløp - foretak i samme konsern Årets Fjorårets

Samlet beløp - felles kontrollert virksomhet Årets Fjorårets

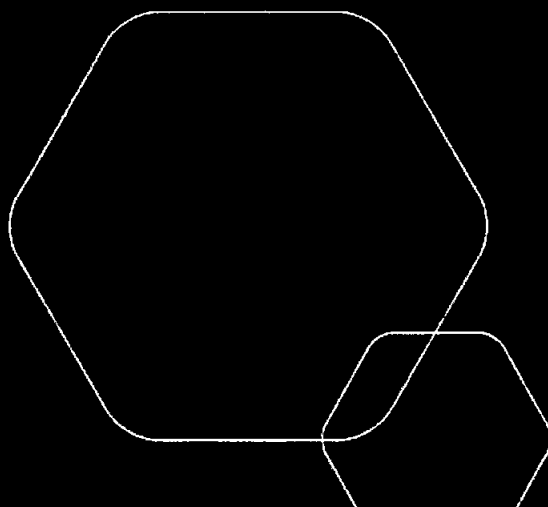
Pantstillelse Beløp

Beholdning av egne aksjer Antall Pålydende Andel av aksjek.



Årsregnskap 2024
GJØVIK PROSJEKT AS

Resultatregnskap
Balanse
Noter



Org.nr.: 890 787 932



GJØVIK PROSJEKT AS

RESULTATREGNSKAP FOR 2024

	Note	2024	2023
DRIFTSINNETEKTER OG KOSTNADER			
Annen driftskostnad		36 182	143 680
SUM DRIFTSKOSTNADER		36 182	143 680
DRIFTSRESULTAT		-36 182	-143 680
FINANSINNETEKT OG FINANSKOSTNAD			
Annen renteinntekt		45 401	0
Annen finansinntekt	2	36 352	3 416 425
Reversering tidligere års nedskrivning		54 629	211 909
Annen finanskostnad		146 039	199 378
RESULTAT AV FINANSPOSTER		-9 657	3 428 956
ORDINÆRT RESULTAT FØR SKATTEKOSTNAD		-45 839	3 285 276
ORDINÆRT RESULTAT		-45 839	3 285 276
ÅRSRESULTAT	4	-45 839	3 285 276
OVERFØRINGER			
Avsatt til annen egenkapital		0	-3 285 276
Overført til udekket tap		45 839	0
SUM OVERFØRINGER		45 839	-3 285 276

ORG.NR: 890 787 932



GJØVIK PROSJEKT AS

BALANSE PR. 31. DESEMBER 2024

EIENDELER	Note	2024	2023
ANLEGGSMIDLER			
FINANSIELLE ANLEGGSMIDLER			
Investering i tilknyttet selskap		0	259 800
Investering i aksjer og andeler	2	1 630 500	1 630 500
SUM FINANSIELLE ANLEGGSMIDLER		1 630 500	1 890 300
SUM ANLEGGSMIDLER		1 630 500	1 890 300
OMLØPSMIDLER			
Andre fordringer	5	1 952 000	1 200 000
SUM FORDRINGER	5	1 952 000	1 200 000
Markedsbaserte aksjer	2	1 395 500	422 020
Andre markedsbaserte investeringer	2	389 155	353 480
Andre finansielle instrumenter		159 116	871 356
SUM INVESTERINGER		1 943 771	1 646 856
BETALINGSMIDLER			
Bankinnskudd og kontanter		1 869 687	2 704 642
SUM BETALINGSMIDLER		1 869 687	2 704 642
SUM OMLØPSMIDLER		5 765 458	5 551 498
SUM EIENDELER		7 395 958	7 441 798

ORG.NR: 890 787 932




GJØVIK PROSJEKT AS

BALANSE PR. 31. DESEMBER 2024

	Note	2024	2023
EGENKAPITAL OG GJELD			
EGENKAPITAL			
INNSKUTT EGENKAPITAL			
Aksjekapital	6	30 000	30 000
Overkurs		10 000	10 000
SUM INNSKUTT EGENKAPITAL		40 000	40 000
OPPTJENT EGENKAPITAL			
Annen egenkapital		7 355 958	7 401 798
SUM OPPTJENT EGENKAPITAL		7 355 958	7 401 798
SUM EGENKAPITAL	4	7 395 958	7 441 798
GJELD			
SUM EGENKAPITAL OG GJELD		7 395 958	7 441 798

Gjøvik, 30.06.2025
Styret i GJØVIK PROSJEKT AS


Anders Viberg Olsen
Styrets leder

ORG.NR: 890 787 932



Note 0 Regnskapsprinsipper

Årsregnskapet er utarbeidet i samsvar med regnskapsloven av 1998 og god regnskapsskikk for små foretak i Norge.

Skatter

Skattekostnaden sammenstilles med regnskapsmessig resultat før skatt. Skatt knyttet til egenkapitaltransaksjoner, for eksempel konsernbidrag, føres mot egenkapitalen.

Skattekostnaden består av betalbar skatt (skatt på årets direkte skattepliktige inntekt) og endring i netto utsatt skatt. Skattekostnaden fordeles på ordinært resultat og virkning av prinsippendring og korrigering av feil i henhold til skattegrunnlaget. Utsatt skatt og utsatt skattefordel er presentert netto i balansen.

Hovedregel for vurdering og klassifisering av eiendeler og gjeld

Eiendeler bestemt til varig eie eller bruk er klassifisert som anleggsmidler. Andre eiendeler er klassifisert som omløpsmidler. Fordringer som skal tilbakebetales innen et år er klassifisert som omløpsmidler. Ved klassifisering av kortsiktig og langsiktig gjeld er tilsvarende kriterier lagt til grunn.

Omløpsmidler vurderes til laveste av anskaffelseskost og virkelig verdi.

Anleggsmidler vurderes til anskaffelseskost, men nedskrives til gjenvinnbart beløp dersom dette er lavere enn bokført verdi, og verdifallet forventes ikke å være forbigående. Anleggsmidler med begrenset økonomisk levetid avskrives planmessig.

Aksjer og andeler i tilknyttet selskap og datterselskap

Investeringer i datterselskaper vurderes etter kostmetoden. Investeringene blir nedskrevet til virkelig verdi dersom verdifallet ikke er forbigående og det må anses nødvendig etter god regnskapsskikk. Mottatt utbytte og konsernbidrag fra datterselskapene er inntektsført som annen finansinntekt. Tilsvarende gjelder for investeringer i tilknyttede selskaper

Fordringer

Kundefordringer og andre fordringer er oppført til pålydende etter fradrag for avsetning til forventet tap. Avsetning til tap gjøres på grunnlag av en individuell vurdering av de enkelte fordringer.

Bankinnskudd, kontanter og lignende

Bankinnskudd, kontanter ol. inkluderer kontanter, bankinnskudd og andre betalingsmidler med forfallsdato som er kortere enn tre måneder fra anskaffelse.

Note 1 Lønnskostnader og ytelser, godtgjørelser til daglig leder, styret og revisor

Selskapet har i 2024 ingen ansatte og har ikke utbetalt lønn eller andre ytelser til selskapets styre.

PENSJONSFORPLIKTELSER

Selskapet har ingen ansatte og er ikke pliktig til å ha tjenstepensjonsordning etter lov om obligatorisk tjenstepensjon.

Selskapet har valgt bort revisjon



Note 2 Aksjer og andeler i andre foretak m.v.

	Eierandel	Anskaffelses- kost	Balanseført verdi	Inntektsfø- rt utbytte
Anleggsmidler				
Sandberggården AS	100 %	15 000	15 000	0
Nooa Utvikling AS	100 %	1 615 500	1 615 500	0
Sum		1 630 500	1 630 500	0
Omløpsmidler				
	Kostpris	Markedsverdi	Balanseført verdi	
Markedsbaserte aksjer	1 406 933	1 395 500	1 395 500	
Andre markedsbaserte investeringer	503 816	548 270	548 270	
Sum markedsbaserte aksjer	1 910 749	1 943 770	1 943 770	

Markedsbaserte aksjer og investeringer er bokført til laveste verdi av kostpris og markedsverdi på balansetidspunktet



Note 3 Skatt

Årets skattekostnad	2024	2023
Resultatført skatt på ordinært resultat:		
Betalbar skatt	0	0
Endring i utsatt skattefordel	0	0
Skattekostnad ordinært resultat	0	0
Skattepliktig inntekt:		
Resultat før skatt	-45 839	3 285 276
Permanente forskjeller	19 708	-3 428 982
Skattepliktig inntekt	-26 131	-143 706
Betalt skatt i balansen:		
Betalbar skatt på årets resultat	0	0
Sum betalbar skatt i balansen	0	0

Skatteeffekten av midlertidige forskjeller og underskudd til fremføring som har gitt opphav til utsatt skatt og utsatte skattefordeler, spesifisert på typer av midlertidige forskjeller

	2024	2023	Endring
Akkumulert fremførbart underskudd	-201 100	-174 969	26 131
Inngår ikke i beregningen av utsatt skatt	201 100	174 969	-26 131
Utsatt skattefordel (22 %)	0	0	0

I henhold til God regnskapsskikk for små foretak balanseføres ikke utsatt skattefordel.

Note 4 Egenkapital

	Aksjekapital	Overkurs	Annen innskutt egenkapital	Annen egenkapital	Sum egenkapital
Pr. 31.12.2023	30 000	10 000	0	7 401 798	7 441 798
Pr 01.01.2024	30 000	10 000	0	7 401 798	7 441 798
Årets resultat				-45 839	-45 839
Pr 31.12.2024	30 000	10 000	0	7 355 958	7 395 958

Note 5 Mellomværende med selskap i samme konsern og tilknyttet selskap

	Sandberggården AS 2024
Fordringer	
Andre fordringer	1 452 000
Sum	1 452 000
Gjeld	



Sum

0



Note 6 Aksjonærer

AKSJEKAPITALEN I GJØVIK PROSJEKT AS PR. 31.12 BESTÅR AV:

	Antall	Pålydende	Bokført
Ordinære aksjer	30 000	1,0	30 000
Sum	30 000		30 000

EIERSTRUKTUR

De største aksjonærene i % pr. 31.12 var:

	Ordinære	Eierandel	Stemmeandel
Anders Viberg Olsen	30 000	100,0	100,0

AKSJER EIET AV MEDLEMMER I STYRET OG DAGLIG LEDER:

Navn	Verv	Ordinære
Anders Viberg Olsen	Styrets leder	30 000
Totalt antall aksjer		30 000