



## ÅRSREGNSKAPET FOR REGNSKAPSÅRET 2018 - GENERELL INFORMASJON

### Enheten

Organisasjonsnummer: 986 448 403  
Organisasjonsform: Aksjeselskap  
Foretaksnavn: SEA & INDUSTRI ALUMINIUM AS  
Forretningsadresse: Hovlandsvegen 240  
5443 BØMLO

### Regnskapsår

Årsregnskapets periode: 01.01.2018 - 31.12.2018

### Konsern

Morselskap i konsern: Ja  
Konsernregnskap lagt ved: Nei

### Regnskapsregler

Regler for små foretak benyttet: Ja  
Benyttet ved utarbeidelsen av årsregnskapet til selskapet: Regnskapslovens alminnelige regler

### Årsregnskapet fastsatt av kompetent organ

Bekreftet av representant for selskapet: Cecilie Vold  
Dato for fastsettelse av årsregnskapet: 11.07.2019

### Grunnlag for avgivelse

År 2018: Årsregnskapet er elektronisk innlevert  
År 2017: Tall er hentet fra elektronisk innlevert årsregnskap fra 2018

*Det er ikke krav til at årsregnskapet m.v. som sendes til Regnskapsregisteret er undertegnet. Kontrollen på at dette er utført ligger hos revisor/enhetens øverste organ. Sikkerheten ivaretas ved at innsender har rolle/rettighet for innsending av årsregnskapet via Altinn, og ved at det bekreftes at årsregnskapet er fastsatt av kompetent organ.*

Brønnøysundregistrene, 02.11.2020



## Resultatregnskap

Beløp i: NOK	Note	2018	2017
<b>RESULTATREGNSKAP</b>			
<b>Inntekter</b>			
Salgsinntekt	8	17 270 303	19 223 420
<b>Sum inntekter</b>		<b>17 270 303</b>	<b>19 223 420</b>
<b>Kostnader</b>			
Varekostnad		8 498 728	6 958 146
Lønnskostnad	5	5 226 947	5 648 923
Avskrivning	2, 3	180 587	378 405
Annen driftskostnad	5	3 929 968	4 334 500
<b>Sum kostnader</b>		<b>17 836 230</b>	<b>17 319 974</b>
<b>Driftsresultat</b>		<b>-565 927</b>	<b>1 903 446</b>
Annen finanskostnad		35 349	69 063
<b>Sum finanskostnader</b>		<b>35 349</b>	<b>69 063</b>
<b>Netto finans</b>		<b>-35 349</b>	<b>-69 063</b>
<b>Ordinært resultat før skattekostnad</b>		<b>-601 276</b>	<b>1 834 383</b>
<b>Ordinært resultat etter skattekostnad</b>		<b>-601 276</b>	<b>1 834 383</b>
<b>Årsresultat</b>		<b>-601 276</b>	<b>1 834 383</b>
<b>Overføringer og disponeringer</b>			
Overføringer annen egenkapital	11	-601 276	1 834 383
<b>Sum overføringer og disponeringer</b>		<b>-601 276</b>	<b>1 834 383</b>



## Balanse

Beløp i: NOK	Note	2018	2017
<b>BALANSE - EIENDELER</b>			
<b>Anleggsmidler</b>			
<b>Immaterielle eiendeler</b>			
Forskning og utvikling	3		71 412
<b>Sum immaterielle eiendeler</b>			<b>71 412</b>
<b>Varige driftsmidler</b>			
Driftsløsøre, inventar, verktøy, kontormaskiner ol	2	218 913	207 104
<b>Sum varige driftsmidler</b>		<b>218 913</b>	<b>207 104</b>
<b>Finansielle anleggsmidler</b>			
Investering i datterselskap		0	
Lån til tilknyttet selskap og felles kontrollert virksomhet	7	708 263	879 972
Investeringer i aksjer og andeler	6	624 072	624 072
<b>Sum finansielle anleggsmidler</b>		<b>1 332 335</b>	<b>1 504 044</b>
<b>Sum anleggsmidler</b>		<b>1 551 248</b>	<b>1 782 560</b>
<b>Omløpsmidler</b>			
<b>Varer</b>			
<b>Sum varer</b>		<b>625 730</b>	<b>323 809</b>
<b>Fordringer</b>			
Kundefordringer	8	3 955 266	3 071 051
Andre fordringer		183 716	68 248
<b>Sum fordringer</b>		<b>4 138 982</b>	<b>3 139 299</b>
<b>Bankinnskudd, kontanter og lignende</b>			
<b>Sum bankinnskudd, kontanter og lignende</b>	4	<b>839 138</b>	<b>230 142</b>
<b>Sum omløpsmidler</b>		<b>5 603 850</b>	<b>3 693 250</b>
<b>SUM EIENDELER</b>		<b>7 155 098</b>	<b>5 475 810</b>

## BALANSE - EGENKAPITAL OG GJELD



## Balanse

Beløp i: NOK	Note	2018	2017
<b>Egenkapital</b>			
<b>Innskutt egenkapital</b>			
Aksjekapital	11, 12	600 000	600 000
<b>Sum innskutt egenkapital</b>		<b>600 000</b>	<b>600 000</b>
<b>Opptjent egenkapital</b>			
Annen egenkapital	11	-5 334 167	-4 732 892
<b>Sum opptjent egenkapital</b>		<b>-5 334 167</b>	<b>-4 732 892</b>
<b>Sum egenkapital</b>		<b>-4 734 167</b>	<b>-4 132 892</b>
<b>Gjeld</b>			
<b>Langsiktig gjeld</b>			
<b>Annen langsiktig gjeld</b>			
Øvrig langsiktig gjeld	7	5 249 712	5 249 712
<b>Sum annen langsiktig gjeld</b>		<b>5 249 712</b>	<b>5 249 712</b>
<b>Sum langsiktig gjeld</b>		<b>5 249 712</b>	<b>5 249 712</b>
<b>Kortsiktig gjeld</b>			
Gjeld til kredittinstitusjoner	4, 9		35 573
Leverandørgjeld	13	3 160 978	2 990 404
Skyldige offentlige avgifter	4	1 108 256	576 598
Annen kortsiktig gjeld	8	2 370 319	756 415
<b>Sum kortsiktig gjeld</b>		<b>6 639 553</b>	<b>4 358 990</b>
<b>Sum gjeld</b>		<b>11 889 265</b>	<b>9 608 702</b>
<b>SUM EGENKAPITAL OG GJELD</b>		<b>7 155 098</b>	<b>5 475 810</b>



Building a better  
working world

Statsautoriserte revisorer  
Ernst & Young AS

Vassbotnen 11a i forus, NO-4313 Sandnes  
Postboks 8015, NO-4088 Stavanger

Foretaksregisteret, NO 976 389 387 MVA  
Tlf: +47 24 00 24 00

www.ey.no  
Medlemmer av Den norske revisorforening

## UAVHENGIG REVISORS BERETNING

Til generalforsamlingen i SEA & INDUSTRI ALUMINIUM AS

### Uttalelse om revisjonen av årsregnskapet

#### Konklusjon

Vi har revidert årsregnskapet for SEA & INDUSTRI ALUMINIUM AS som består av balanse per 31. desember 2018, resultatregnskap for regnskapsåret avsluttet per denne datoen og en beskrivelse av vesentlige anvendte regnskapsprinsipper og andre noteopplysninger.

Etter vår mening er årsregnskapet avgitt i samsvar med lov og forskrifter og gir et rettviseende bilde av selskapets finansielle stilling per 31. desember 2018 og av dets resultater for regnskapsåret avsluttet per denne datoen i samsvar med regnskapslovens regler og god regnskapsskikk i Norge.

#### Grunnlag for konklusjonen

Vi har gjennomført revisjonen i samsvar med lov, forskrift og god revisjonsskikk i Norge, herunder de internasjonale revisjonsstandardene (ISA-ene). Våre oppgaver og plikter i henhold til disse standardene er beskrevet i avsnittet *Revisors oppgaver og plikter ved revisjonen av årsregnskapet*. Vi er uavhengige av selskapet i samsvar med de relevante etiske kravene i Norge knyttet til revisjon slik det kreves i lov og forskrift. Vi har også overholdt våre øvrige etiske forpliktelser i samsvar med disse kravene. Etter vår oppfatning er innhentet revisjonsbevis tilstrekkelig og hensiktsmessig som grunnlag for vår konklusjon.

#### Vesentlig usikkerhet knyttet til fortsatt drift

Selskapet opplyser i note 13 at selskapet har i lengre tid slitt med negativ egenkapital og anstrengt likviditet. Selskapets gjeld per denne datoen oversteg dets samlede eiendeler med – 4 734 16. Disse forholdene og andre omstendigheter som er beskrevet i note 13, indikerer at det foreligger vesentlig usikkerhet som kan skape tvil av betydning om selskapets evne til fortsatt drift. Vår konklusjon er ikke modifisert som følge av dette.

#### Ledelsens ansvar for årsregnskapet

Styret og daglig leder (ledelsen) er ansvarlig for å utarbeide årsregnskapet i samsvar med lov og forskrifter, herunder for at det gir et rettviseende bilde i samsvar med regnskapslovens regler og god regnskapsskikk i Norge. Ledelsen er også ansvarlig for slik intern kontroll som den finner nødvendig for å kunne utarbeide et årsregnskap som ikke inneholder vesentlig feilinformasjon, verken som følge av misligheter eller feil.

Ved utarbeidelsen av årsregnskapet må ledelsen ta standpunkt til selskapets evne til fortsatt drift og opplyse om forhold av betydning for fortsatt drift. Forutsetningen om fortsatt drift skal legges til grunn for årsregnskapet med mindre ledelsen enten har til hensikt å avvikle selskapet eller legge ned virksomheten, eller ikke har noe annet realistisk alternativ.

#### Revisors oppgaver og plikter ved revisjonen av årsregnskapet

Vårt mål er å oppnå betryggende sikkerhet for at årsregnskapet som helhet ikke inneholder vesentlig feilinformasjon, verken som følge av misligheter eller feil, og å avgi en revisjonsberetning som inneholder vår konklusjon. Betryggende sikkerhet er en høy grad av sikkerhet, men ingen garanti for at en revisjon utført i samsvar med lov, forskrift og god revisjonsskikk i Norge, herunder ISA-ene, alltid vil avdekke vesentlig feilinformasjon. Feilinformasjon kan skyldes misligheter eller feil og er å anse som vesentlig dersom den enkeltvis eller samlet med rimelighet kan forventes å påvirke de økonomiske beslutningene som brukerne foretar på grunnlag av årsregnskapet.

Som del av en revisjon i samsvar med lov, forskrift og god revisjonsskikk i Norge, herunder ISA-ene, utøver vi profesjonelt skjønn og utviser profesjonell skepsis gjennom hele revisjonen. I tillegg



- » identifiserer og anslår vi risikoen for vesentlig feilinformasjon i årsregnskapet, enten det skyldes misligheter eller feil. Vi utformer og gjennomfører revisjonshandlinger for å håndtere slike risikoer, og innhenter revisjonsbevis som er tilstrekkelig og hensiktsmessig som grunnlag for vår konklusjon. Risikoen for at vesentlig feilinformasjon som følge av misligheter ikke blir avdekket, er høyere enn for feilinformasjon som skyldes feil, siden misligheter kan innebære samarbeid, forfalskning, bevisste utelatelser, uriktige fremstillinger eller overstyring av intern kontroll;
- » opparbeider vi oss en forståelse av den interne kontrollen som er relevant for revisjonen, for å utforme revisjonshandlinger som er hensiktsmessige etter omstendighetene, men ikke for å gi uttrykk for en mening om effektiviteten av selskapets interne kontroll;
- » vurderer vi om de anvendte regnskapsprinsippene er hensiktsmessige og om regnskapsestimaterne og tilhørende noteopplysninger utarbeidet av ledelsen er rimelige;
- » konkluderer vi på om ledelsens bruk av fortsatt drift-forutsetningen er hensiktsmessig, og, basert på innhentede revisjonsbevis, hvorvidt det foreligger vesentlig usikkerhet knyttet til hendelser eller forhold som kan skape betydelig tvil om selskapets evne til fortsatt drift. Dersom vi konkluderer med at det foreligger vesentlig usikkerhet, kreves det at vi i revisjonsberetningen henleder oppmerksomheten på tilleggsopplysningene i årsregnskapet. Hvis slike tilleggsopplysninger ikke er tilstrekkelige, må vi modifisere vår konklusjon. Våre konklusjoner er basert på revisjonsbevis innhentet frem til datoen for revisjonsberetningen. Etterfølgende hendelser eller forhold kan imidlertid medføre at selskapets evne til fortsatt drift ikke lenger er til stede;
- » vurderer vi den samlede presentasjonen, strukturen og innholdet i årsregnskapet, inkludert tilleggsopplysningene, og hvorvidt årsregnskapet gir uttrykk for de underliggende transaksjonene og hendelsene på en måte som gir et rettviseende bilde.

Vi kommuniserer med styret blant annet om det planlagte omfanget av revisjonen, tidspunktet for vårt revisjonsarbeid og eventuelle vesentlige funn i vår revisjon, herunder vesentlige svakheter i den interne kontrollen som vi avdekker gjennom vårt arbeid.

## Uttalelse om øvrige lovmessige krav

### Konklusjon om registrering og dokumentasjon

Basert på vår revisjon av årsregnskapet som beskrevet ovenfor, og kontrollhandlinger vi har funnet nødvendige i henhold til internasjonal standard for attestasjonsoppdrag (ISAE) 3000 «Attestasjonsoppdrag som ikke er revisjon eller forenklet revisorkontroll av historisk finansiell informasjon», mener vi at ledelsen har oppfylt sin plikt til å sørge for ordentlig og oversiktlig registrering og dokumentasjon av selskapets regnskapsopplysninger i samsvar med lov og god bokføringskikk i Norge.

Stavanger, 11. juli 2019  
ERNST & YOUNG AS

Stig Tore Strand  
statsautorisert revisor



**Sea & Industri Aluminium AS**

---

## **Årsrapport for 2018**

- Årsregnskap**
- Resultatregnskap
- Balanse
- Noter

**Revisjonsberetning**



SI Aluminium

## STYRETS ÅRSBERETNING Sea & Industri Aluminium AS 2018

Sea & Industri Aluminium A/S (SIA) er et selskap som utvikler og produserer industrivarer hovedsakelig i aluminium. Selskapet har forretningsadresse på Langevåg i Bømlo Kommune. Selskapet eier 90 % av datterselskapet SI Product Z.o.o som ligger ved byen Wroclaw i Polen. Selskapet eier også 100 % av eiendomsselskapet Viking Z.o.o som ligger ved byen Wroclaw i Polen.

Hovedaktiviteten for selskapet har og er markedsføring, salg og produksjon av diverse moduler for oppdrettsnæringen, ved bruk av våre egenutviklede aluminiums-profiler. Det er blitt gjort evaluering løpende etter hvert endt prosjekt av denne art, som viser lønnsomhet i denne type produkter.

Selskapet har gjennom 2018 kun produsert og levert kjente produkter i aluminium som normalt har gitt god avkastning.

SIA har i løpet av høsten 2018 vert gjennom en flytteprosess til andre produksjonslokaler som har påført selskapet direkte kostnader uten inndekning på rundt 0,45 mil og i tillegg forårsaket tap av produksjon og salg i den tiden flytteprosessen pågikk. Dette har resultert i forskjøvet leveringstid på prosjekter i slutten av 2018 og ut i 2019 og derved tap av produksjon/salg. Videre har det vert utført en monterings jobb på et av prosjektene i 2018 som har gitt negativt resultat på rundt 0,35 mil.

Vi ønsker fortsatt å nevne at Selskapet har vert gjennom en retts-tvist som har pågått gjennom hele 2016, og som ble avsluttet med forlik i domstolen februar 2017 der begge parter trakk sine krav, i tillegg til å betale hver sine saksomkostninger. Denne prosessen har påført bedriften betydelige tap og likviditetsutfordringer, ettersom SI Aluminium AS frafalt et krav på sluttoppgjør på 2,2 mill. nok. Kravet var i sin helhet satt av for i regnskapet 2015. SIA sine kreditorer har hele tiden blitt løpende orientert angående situasjonen, og de har vert avventende til utfallet ble klart. Etter utfallet av saken ble klart ble det forhandlet frem en avtale om sanering av 45% av utestående usikret gjeld til kreditorer som var pådratt før selskapet ba om moratorium til sine kreditorer. I forbindelse med sanering av gjeld er det inngått avtale om nedbetalingsplan for gjeld som omfattes av avtalen. Nedbetaling av denne er iverksatt i 2017, og ved utgangen av 2017 er resterende gjeld til alle kreditorer med unntak av Bømlo Skipservice oppgjort.



## Redegjørelse for årsregnskapet

Selskapet hadde driftsinntekter på kr 17 270 303,- i 2018 mot kr 19 223 420,- i 2017.

Årsresultatet var på kr -601 276,- i 2018 mot kr 1 834 383,- i 2017.

Egenkapitalen pr. 31.12.2018 var på kr -4 732 892,-.

Pr 31.12.2017 var egenkapitalen kr -4 132 892,-.

Pr 31.12.2018 har selskapet lån fra aksjonær Bømlo Skipsservice AS på til sammen kr 5 249 712,-.

## Fortsatt drift

Selskapets videre drift var i 2018 og er fortsatt i 2019 avhengig av at selskapet er i stand til å generere overskudd for å kunne tilbakebetale gammel gjeld. Selskapets har vist både i 2016 og 2017 at prognoser som var gitt årsberetning for 2015 og 2016 har stemt overens og det er generert overskudd som gjør selskapet i bedre stand til å betale sine kreditorer. Prognosen for 2018, viste og at selskapet også her høyst trolig ville generere overskudd, men at her fikk vi flytting/tap av produksjon som har hatt et sterkt bidrag til at ikke selskapet nådde sitt mål for 2018.

For 2019 er status og prognose som følger:

- Selskapet er flyttet inn i større produksjonslokaler og har derved øket produksjonskapasiteten betydelig.
- Selskapet har ved utgang av juni 2019 solgt for 22 millioner
- Prognose for salg ved utgangen av 2019 er på 45 millioner
- Ordre reserven er full produksjon ut 2019 av kjente produkter i aluminium
- Selskapet vil med dette styrke sin finansielle posisjon ytterligere og evne til å bedre egenkapitalsituasjonen.

Selskapet har gjennom hele 2018 og videre utover i 2019 hatt likviditet til og løpende å betjene faste utgifter og leverandører til tross for tidligere år med anstrengt likviditet og negativ egenkapital. Dette som følge av god lønnsomhet i prosjekter og kostnadsreduksjoner i selskapet. Selskapet har avtaler med leverandører med vanlige betalingsbetingelser, men det var fortsatt noen leverandører som krever delvis forskuddsbetaling av varer i 2017. Men i løpet av 2018/19 er det nå kun vanlige betalingsbetingelser som gjelder fra våre leverandører vi bruker.

Selskapet hadde i 2017 inngått avtale om å sanere 45% -av eldre gjeld til leverandører og denne gjelden var derfor ved utgangen av 2017 betydelig redusert til kun å gjelde Bømlo Skipsservice. Nå i 2019 er all eldre leverandør gjeld sanert.

Selskapet har videre planer for nedbetaling av Langsiktig gjeld til Aksjoner Bømlo Skipsservice.

På grunn av den økonomiske situasjonen vedrørende selskapets negative egenkapital inntrer styrets handleplikt etter aksjeloven. Det er det fortsatt usikkerhet knyttet til den videre drift.

Styret iverksatte en rekke tiltak i 2015 og som nevnt tidligere har gitt resultater i 2016, og i 2017 i tillegg er driften fremover i 2018 positiv mht. pågående prosjekter. Videre har ikke etterspørsel og behovet for våre kjente produkter i aluminium avtatt utover, tvert imot øket utover i 2019. Selskapet har prosjekter som løper ut over høsten 2018 samt også nye kontrakter som skal og er iverksatt i 2019. Det og betydelige reserver på tilbudssiden utover 2019 og 2020. På grunnlag av overnevnte nåværende situasjon og videre utsikter, har styret besluttet videre drift i selskapet.

Av tiltak som allerede er iverksatt, og som skal videreføres for å bedre egenkapitalen og ytterligere styrke selskapets likviditet kan nevnes:

- Selskapet har gjort tiltak som omstrukturering og redusert kostnader internt.
- Salg av datterselskaper i Polen, er fortsatt tema som vurderes løpende.
- Videre beslutning om produksjon av kun kjente produkter i Aluminium som vi har lang erfaring og kontroll med, og som gir god avkastning
- Fortsatt gjøre alle innkjøp og betale alle utgifter fortløpende for at egenkapitalsituasjon ikke forverres, men tvert imot forbedres etter hvert.

I samsvar med regnskapsloven § 3-3 bekreftes det derfor at forutsetningen om fortsatt drift er til stede og denne forutsetningen er lagt til grunn ved utarbeidelse av regnskapet.

#### **Ansatte / Likestilling**

Det er styrets oppfatning at arbeidsmiljøet og den generelle trivsel på arbeidsplassen er bra. Sykefraværet er ubetydelig og ikke utover det som er normalt. Det har ikke vært arbeidsulykker i 2018.

Det er i 2018 kun menn ansatt i selskapet. Alle arbeidstakere er likestilt. Bedriften legger vekt på at forholdene legges til rett for begge kjønn. Det er ikke behov for å etablere spesielle tiltak knyttet til likestilling.

#### **Ytre miljø**

Selskapets virksomhet forurensar ikke det ytre miljø.

#### **Forskning og utvikling**

Kostnader til utvikling av produkter er balanseført i den grad en forventer at disse vil generere fremtidige inntekter for foretaket


#### **Selskapets styre består av:**


Jostein Økland (styremedlem), Leif Tore Larsen (styreformann), og Lars Eidesvik (varamedlem)



Bømlo 28 juni 2019

I styret for Sea & Industri Aluminium A/S

  
Leif Tore Larsen  
Styreformann

  
Jostein Økland  
Styremedlem

Sea & Industri Aluminium A/S  
Hovlandsvegen 240 (N) 5443 Bømlo  
Tel.: (+47) 53 42 47 17 Fax.: (+47) 53 42 47 18  
Mob.: (+47) 90 53 64 96 Email: office@sialuminium.no

Visit adress : Hovlandsvegen 240 5443 Bømlo



## Sea & Industri Aluminium AS

### Resultatregnskap

	Note	2018	2017
<b>Driftsinntekter</b>			
Salgsinntekt	8	<u>17 270 303</u>	<u>19 223 420</u>
<b>Driftskostnader</b>			
Varekostnad		8 498 728	6 958 146
Lønnskostnad	5	5 226 947	5 648 923
Avskrivning	2, 3	180 587	378 405
Annen driftskostnad	5	<u>3 929 968</u>	<u>4 334 500</u>
Sum driftskostnader		<u>17 836 230</u>	<u>17 319 974</u>
Driftsresultat		<u>-565 927</u>	<u>1 903 446</u>
<b>Finansinntekter og finanskostnader</b>			
Annen finanskostnad		<u>35 349</u>	<u>69 063</u>
Ordinært resultat før skattekostnad		<u>-601 276</u>	<u>1 834 383</u>
<b>Årsresultat</b>		<u>-601 276</u>	<u>1 834 383</u>
<b>Overføringer og disponeringer</b>			
Overføringer annen egenkapital	11	<u>-601 276</u>	<u>1 834 383</u>



## Sea & Industri Aluminium AS

### Balanse pr. 31. desember

	Note	2018	2017
<b>Anleggsmidler</b>			
<i>Immaterielle eiendeler</i>			
Forskning og utvikling	3	0	71 412
Sum immaterielle eiendeler		0	71 412
<i>Varige driftsmidler</i>			
Driftsløsøre, inventar, verktøy, kontormaskiner og	2	218 913	207 104
Sum varige driftsmidler		218 913	207 104
<i>Finansielle anleggsmidler</i>			
Lån til tilknyttet selskap og felles kontrollert virksomhet	7	708 263	879 972
Investeringer i aksjer og andeler	6	624 072	624 072
Sum finansielle anleggsmidler		1 332 335	1 504 044
Sum anleggsmidler		1 551 248	1 782 560
<b>Omløpsmidler</b>			
Varer		625 730	323 809
<i>Fordringer</i>			
Kundefordringer	8	3 955 266	3 071 051
Andre fordringer		183 716	68 248
Sum fordringer		4 138 982	3 139 299
Bankinnskudd, kontanter og lignende	4	839 138	230 142
Sum omløpsmidler		5 603 850	3 693 250
Sum eiendeler		7 155 098	5 475 810




## Sea &amp; Industri Aluminium AS

## Balanse pr. 31. desember

	Note	2018	2017
<b>Egenkapital</b>			
<i>Innskutt egenkapital</i>			
Aksjekapital	11, 12	600 000	600 000
Sum innskutt egenkapital		<u>600 000</u>	<u>600 000</u>
<i>Opptjent egenkapital</i>			
Annen egenkapital	11	-5 334 167	-4 732 892
Sum opptjent egenkapital		<u>-5 334 167</u>	<u>-4 732 892</u>
Sum egenkapital		<u>-4 734 167</u>	<u>-4 132 892</u>
<b>Gjeld</b>			
<i>Annen langsiktig gjeld</i>			
Øvrig langsiktig gjeld	7	5 249 712	5 249 712
Sum annen langsiktig gjeld		<u>5 249 712</u>	<u>5 249 712</u>
<i>Kortsiktig gjeld</i>			
Gjeld til kredittinstitusjoner	4, 9	0	35 573
Leverandørgjeld	13	3 160 978	2 990 404
Skyldige offentlige avgifter	4	1 108 256	576 598
Annen kortsiktig gjeld	8	2 370 319	756 415
Sum kortsiktig gjeld		<u>6 639 553</u>	<u>4 358 990</u>
Sum gjeld		<u>11 889 265</u>	<u>9 608 702</u>
Sum egenkapital og gjeld		<u>7 155 098</u>	<u>5 475 810</u>

31. desember 2018

Bømlo, 28. juni 2019



Leif Tore Larsen



Jostein Økland



## Sea & Industri Aluminium AS

---

### Noter til regnskapet for 2018

#### Note 1 - Regnskapsprinsipper

Årsregnskapet er satt opp i samsvar med regnskapslovens bestemmelser og god regnskapsskikk for små foretak.

##### *Datterselskap/tilknyttet selskap*

Datterselskapet og tilknyttede selskaper vurderes etter kostmetoden i selskapsregnskapet. Investeringen er vurdert til anskaffelseskost for aksjene med mindre nedskrivning har vært nødvendig. Det er foretatt nedskrivning til virkelig verdi når verdifall skyldes årsaker som ikke kan antas å være forbigående og det må anses nødvendig etter god regnskapsskikk. Nedskrivninger er reversert når grunnlaget for nedskrivning ikke lenger er til stede.

Utbytte og andre utdelinger er inntektsført samme år som det er avsatt i datterselskapet. Overstiger utbytte andel av tilbakeholdt resultat etter kjøpet, representerer den overskytende del tilbakebetaling av investert kapital, og utdelingene er fratrukket investeringens verdi i balansen.

##### *Salgsinntekter*

Inntektsføring ved salg av varer skjer på leveringstidspunktet. Tjenester inntektsføres i takt med utførelsen. Se nedenfor vedrørende nærmere prinsipp for inntektsføring av prosjekter i arbeid.

##### *Varebeholdninger*

Lager av innkjøpte varer er verdsatt til laveste av anskaffelseskost og virkelig verdi. Anskaffelseskost vurderes etter FIFO- prinsippet. Egentilvirkede ferdigvarer og varer under tilvirkning er vurdert til full tilvirkningskost. Det foretas nedskrivning for påregnelig ukurans.

##### *Prosjektarbeid under utførelse*

Prosjekter hvor det er inngått kontrakt inntektsføres iht. løpende avregningsmetode. Fullføringsgraden beregnes som bokførte kostnader i prosent av totalt forventede kostnader på prosjektet. Forventet tap kostnadsføres i sin helhet.

##### *Varige driftsmidler*

Varige driftsmidler balanseføres og avskrives over driftsmidlets forventede økonomiske levetid. Direkte vedlikehold av driftsmidler kostnadsføres løpende under driftskostnader, mens påkostninger eller forbedringer tillegges driftsmidlets kostpris og avskrives i takt med driftsmidlet. Dersom gjenvinnbart beløp av driftsmiddelet er lavere enn balanseført verdi foretas nedskrivning til gjenvinnbart beløp. Gjenvinnbart beløp er det høyeste av netto salgsverdi og verdi i bruk. Verdi i bruk er nåverdien av de fremtidige kontantstrømmene som eiendelen vil generere.

##### *Forskning og utvikling*

Utgifter til forskning og utvikling balanseføres i den grad det kan identifiseres en fremtidig økonomisk fordel knyttet til utvikling av en identifiserbar immaterielle eiendeler. I motsatt fall kostnadsføres slike utgifter løpende. Balanseført forskning og utvikling avskrives lineært over økonomisk levetid.

##### *Skatter*

Skattekostnaden i resultatregnskapet omfatter både periodens betalbare skatt og endring i utsatt skatt. Utsatt skatt er beregnet med 22% på grunnlag av de midlertidige forskjeller som eksisterer mellom regnskapsmessige og skattemessige verdier, samt ligningsmessig underskudd til fremføring ved utgangen av regnskapsåret. Skatteøkende og skattereduserende midlertidige forskjeller som reverserer eller kan reversere i samme periode er utlignet og nettoført. Netto utsatt skattefordel balanseføres i den grad det er sannsynlig at denne kan bli nyttiggjort.



## Sea & Industri Aluminium AS

---

### Noter til regnskapet for 2018

#### Note 2 - Varige driftsmidler

	Driftsløsøre, verktøy, kontormaskiner	Sum
Anskaffelseskost 01.01.	1 218 210	1 218 210
Tilgang kjøpte driftsmidler	120 982	120 982
Anskaffelseskost 31.12.	1 339 192	1 339 192
Akk.avskrivning 31.12.	-1 120 279	-1 120 279
Balanseført pr. 31.12.	218 913	218 913
Årets avskrivninger	109 175	109 175
Økonomisk levetid	4-6 år	
Avskrivningsplan	Lineær	

#### Note 3 - Immaterielle eiendeler

	FOU	Sum
Anskaffelseskost pr 01.01.2018	1 223 758	1 223 758
Anskaffelseskost 31.12.2018	1 223 758	1 223 758
Akk.avskrivninger 31.12.2018	-1 223 758	-1 223 758
Balanseført verdi pr.31.12.2018	0	0
Årets avskrivninger	71 412	71 412
Avskrivningsplan	5 år Lineær	

Immaterielle eiendeler er innkjøpt tegninger/rettigheter til produkt.

#### Note 4 - Bankinnskudd

	2018
Bundne skattetrekksmidler utgjør	129 659

Selskapet har en kassekreditt på 600 000 kr. Pr 31.12.18 har selskapet innskudd på kontoen på kr. 576 087.

#### Note 5 - Lønnskostnader, antall ansatte, lån til ansatte og godtgjørelse til revisor

Lønnskostnader	2018
Lønninger	4 484 298
Arbeidsgiveravgift	496 897

---



## Sea & Industri Aluminium AS

### Noter til regnskapet for 2018

Pensjonskostnader	111 803
Andre ytelser	133 949
Sum	<u>5 226 947</u>

#### Ytelser til ledende personer

	Daglig leder	
Lønn	600 000	0
Annen godtgjørelse	16 293	0

Selskapet er pliktig til å ha tjenstepensjonsordning etter lov om obligatorisk tjenstepensjon. Selskapets pensjonsordninger tilfredsstiller kravene i denne loven.

#### Godtgjørelse til revisor er fordelt på følgende: **2018**

Revisjon	60 000
Andre tjenester	109 560

Merverdiavgift er ikke inkludert i revisjonshonoraret.

### Note 6 - Datterselskap, tilknyttet selskap m v

Selskap	Anskaffelse		Stemm		Resultat	Egenkapital	Bokført verdi
	år	Kontor	Eier- andel	e- andel			
SI Product Sp. z.o.o	2011	Jeszkowice	90 %	90 %	-144 772	-137 205	7 727
Viking Spolka z.o.o	2005	Jeszkowice	100 %	100 %	45 451	195 161	616 345
Sum					-99 321	57 956	624 072

Fordring på Viking Spolka z.o.o er delvis omgjort til aksjer i datter. Etter vurdering av verdien på selskapet er bokført verdi per 31.12 ikke ytterligere nedskrevet.

### Note 7 - Mellomværende med selskap i samme konsern og tilknyttet selskap

Fordringer	2018	2017
Kundefordringer	369 880	622 151
Langsiktig fordring mot datterselskap	708 263	879 972
Sum	<u>1 078 143</u>	<u>1 502 123</u>

Selskapet har en langsiktig fordring og kundefordringer mot datterselskapet SI Product Sp. z.o.o.

Gjeld	2018	2017
-------	------	------



## Sea & Industri Aluminium AS

### Noter til regnskapet for 2018

Leverandørgjeld	592 475	205 940
Langsiktig gjeld fra aksjonær	<u>5 249 712</u>	<u>5 249 712</u>
Sum	<u>5 842 187</u>	<u>5 455 652</u>

Leverandørgjeld er mot datterselskapet SI Product Sp. z.o.o.

Av selskapets langsiktige lån er kr 5 149 712 mot medeier Bømlo Skipsservice AS og kr 100 000 til Evik AS.

### Note 8 - Langsiktige tilvirkningskontrakter

Arbeid under utførelse er vurdert til bokførte prosjektkostnader med tillegg for opptjent dekningsbidrag, beregnet ut i fra totalbidrag og fullføringsgrad på prosjektet. Fullføringsgraden beregnes som forholdet mellom påløpte prosjektkostnader og estimerte totalkostnader for prosjektet. Endring i balanseverdi er korrigeret mot driftsinntekter. For tapskontrakter er det foretatt avsetning for kontraktens totale estimerte negative dekningsbidrag.

<i>Arbeid under utførelse</i>	<b>2018</b>	<b>2017</b>
Bokførte kostnader arbeid under utførelse pr 31.12	6 134 179	1 359 693
Beregnet opptjent dekningsbidrag	<u>-227 570</u>	<u>458 046</u>
Varer i arbeid under utførelse	<u>5 906 609</u>	<u>1 817 739</u>
 <i>Balanseført forskudd(-)/opptjent ikke fakturert</i>		
Varer i arbeid under utførelse	5 906 609	1 817 739
Fakturert arbeid under utførelse	<u>-5 887 421</u>	<u>-772 461</u>
Forskuddsfakturert driftsinntekt	<u>19 188</u>	<u>1 045 278</u>
 <i>Fordeling arbeid under utførelse</i>		
Opptjent ikke fakturert driftsinntekt	1 584 513	1 045 278
Forskuddsfakturert driftsinntekt	<u>-1 565 325</u>	<u>0</u>
	<u>19 188</u>	<u>1 045 278</u>

I forbindelse med et større prosjekt er det stilt en kontraktsgaranti fra DNB på kr 500 000.

### Note 9 - Pant og garantier

<i>Pantsikret gjeld</i>	<b>2018</b>
Kassekreditt	0
 <i>Sikret i panteobjekt med bokførte verdier:</i>	<b>2018</b>
Varelager	625 730
Driftstilbehør	218 913
Kundefordringer	<u>3 955 266</u>
Sum	<u>4 799 909</u>

I tillegg til ovennevnte pantstillelser har Bømlo Skipsservice pant i kundefordringene etter DNB ASA.



## Sea & Industri Aluminium AS

### Noter til regnskapet for 2018

#### Note 10 - Skatt

<i>Beregning av årets skattegrunnlag:</i>	<b>2018</b>	<b>2017</b>
Ordinært resultat før skattekostnad	-601 276	1 834 383
Permanente forskjeller	-117 331	1 050
Endring i midlertidige forskjeller	334 046	193 373
Alminnelig inntekt	-384 561	2 028 806
Anvendt fremførbart underskudd	0	-2 028 806
Årets skattegrunnlag	-384 561	0

<i>Oversikt over midlertidige forskjeller</i>	<b>2018</b>	<b>2017</b>
Driftsmidler inkl goodwill	-221 485	-141 997
Utestående fordringer	-254 561	0
Regnskapsmessige avsetninger, fremtidig vedlikehold mv	-268 653	-268 653
Sum	-744 699	-410 650
Akkumulert fremførbart underskudd	-4 546 496	-6 144 691
Avskåret underskudd til fremføring	0	1 982 753
Netto midlertidige forskjeller pr 31.12	-5 291 195	-4 572 588
Forskjeller som ikke inngår i utsatt skatt/-skattefordel	-5 291 195	0
Sum	0	-4 572 588

Utsatt skattefordel/Utsatt skatt (22% for i år, 23% for i fjor) 0 -1 051 695

Utsatt skattefordel balanseføres ikke da det ikke er tilstrekkelig sannsynliggjort at selskapet vil kunne benytte fordelene.

#### Note 11 - Egenkapital

	<b>Aksjekapital</b>	<b>Annen egenkapital</b>	<b>Sum</b>
Egenkapital 01.01.2018	600 000	-4 732 892	-4 132 892
Årsresultat	0	-601 276	-601 276
Egenkapital 31.12.2018	600 000	-5 334 168	-4 734 168

#### Note 12 - Aksjekapital og aksjonærinformasjon

Aksjekapitalen består av:

	<b>Antall</b>	<b>Pålydende</b>	<b>Balanseført</b>
Ordinære aksjer	600	1 000 kr	600 000

Det er kun en aksjeklasse og alle aksjer har lik utbytte og stemmerett.

Oversikt over aksjonærene i selskapet pr. 31.12:



## Sea & Industri Aluminium AS

---

### Noter til regnskapet for 2018

	Ordinære aksjer	Eier- andel	Stemme- andel
Leif Tore Larsen	200	33 %	33 %
Jostein Økland	200	33 %	33 %
Bømlo Skipsservice AS	200	33 %	33 %
Sum	600	100 %	100 %

#### Note 13 - Fortsatt drift

Selskapet har i lengre tid slitt med negativ egenkapital og anstrengt likviditet.

Selskapet er avhengig av å levere positive resultater i fremtiden for å være i stand til å betale sine forpliktelser. Av selskapets langsiktige gjeld er kr 5 149 712 mot medeier Bømlo Skipsservice AS.

På bakgrunn av selskapets finansielle situasjon er det vesentlig usikkerhet knyttet til fortsatt drift.