



ÅRSREGNSKAPET FOR REGNSKAPSÅRET 2022 - GENERELL INFORMASJON

Enheten

Organisasjonsnummer:	888 939 822
Organisasjonsform:	Aksjeselskap
Foretaksnavn:	ROALD INVEST AS
Forretningsadresse:	Gjøvsund Nørestranda 45 6040 VIGRA

Regnskapsår

Årsregnskapets periode:	01.01.2022 - 31.12.2022
-------------------------	-------------------------

Konsern

Morselskap i konsern:	Ja
Konsernregnskap lagt ved:	Ja

Regnskapsregler

Regler for små foretak benyttet:	Nei
Benyttet ved utarbeidelsen av årsregnskapet til selskapet:	Regnskapslovens alminnelige regler
Benyttet ved utarbeidelsen av årsregnskapet til konsernet:	Regnskapslovens alminnelige regler

Årsregnskapet fastsatt av kompetent organ

Bekreftet av representant for selskapet:	Snorre Inge Roald
Dato for fastsettelse av årsregnskapet:	20.06.2023

Grunnlag for avgivelse

År 2022: Årsregnskapet er elektronisk innlevert
År 2021: Tall er hentet fra elektronisk innlevert årsregnskap fra 2022

Det er ikke krav til at årsregnskapet m.v. som sendes til Regnskapsregisteret er undertegnet. Kontrollen på at dette er utført ligger hos revisor/enhetens øverste organ. Sikkerheten ivaretas ved at innsender har rolle/rettighet for innsending av årsregnskapet via Altinn, og ved at det bekreftes at årsregnskapet er fastsatt av kompetent organ.

Brønnøysundregistrene, 21.08.2024



Resultatregnskap

Beløp i: NOK	Note	2022	2021
RESULTATREGNSKAP			
Kostnader			
Annen driftskostnad		14 949	20 008
Sum kostnader		14 949	20 008
Driftsresultat		-14 949	-20 008
Finansinntekter og finanskostnader			
Inntekt på investering i datterselskap	3	745 000	596 321
Annen renteinntekt		116 924	33 378
Sum finansinntekter		861 924	629 699
Annen rentekostnad		202 147	49 691
Sum finanskostnader		202 147	49 691
Netto finans		659 777	580 008
Ordinært resultat før skattekostnad		644 828	560 000
Skattekostnad på resultat			
Ordinært resultat etter skattekostnad		644 828	560 000
Årsresultat		644 828	560 000
Årsresultat etter minoritetsinteresser		644 828	560 000
Totalresultat		644 828	560 000
Overføringer og disponeringer			
Ordinært utbytte		350 000	200 000
Avsatt til annen egenkapital		294 828	360 000
Sum overføringer og disponeringer		644 828	560 000



Balanse

Beløp i: NOK Note 2022 2021

BALANSE - EIENDELER

Anleggsmidler

Immaterielle eiendeler

Finansielle anleggsmidler

Investering i datterselskap	3	8 437 789	8 437 789
Lån til foretak i samme konsern	4	3 960 818	4 134 548
Sum finansielle anleggsmidler		12 398 607	12 572 337

Sum anleggsmidler **12 398 607** **12 572 337**

Omløpsmidler

Varer

Fordringer

Andre kortsiktige fordringer	4		
Konsernfordringer	4	1 360 488	796 321
Sum fordringer		1 360 488	796 321

Bankinnskudd, kontanter og lignende

Bankinnskudd, kontanter o.l.		58 147	56 000
Sum bankinnskudd, kontanter og lignende		58 147	56 000

Sum omløpsmidler **1 418 635** **852 321**

SUM EIENDELER **13 817 242** **13 424 658**

BALANSE - EGENKAPITAL OG GJELD

Egenkapital

Innskutt egenkapital

Aksjekapital	5, 6	536 000	536 000
Sum innskutt egenkapital		536 000	536 000

Opptjent egenkapital



Balanse

Beløp i: NOK	Note	2022	2021
Annen egenkapital		6 468 675	6 173 847
Sum opptjent egenkapital		6 468 675	6 173 847
Sum egenkapital	6	7 004 675	6 709 847
Gjeld			
Langsiktig gjeld			
Utsatt skatt	7		
Annen langsiktig gjeld			
Gjeld til kredittinstitusjoner	8	4 789 472	6 000 000
Sum annen langsiktig gjeld	8	4 789 472	6 000 000
Sum langsiktig gjeld		4 789 472	6 000 000
Kortsiktig gjeld			
Utbytte		350 000	200 000
Kortsiktig konserngjeld	4	286 170	101 170
Annen kortsiktig gjeld	8	1 386 925	413 641
Sum kortsiktig gjeld		2 023 095	714 811
Sum gjeld		6 812 567	6 714 811
SUM EGENKAPITAL OG GJELD		13 817 242	13 424 658



Konsernets resultatregnskap

Beløp i: NOK	Note	2022	2021
RESULTATREGNSKAP			
Inntekter			
Salgsinntekt		75 701 823	
Annen driftsinntekt		1 948 995	
Sum inntekter	2	77 650 818	
Kostnader			
Varekostnad		53 716 102	
Lønnskostnad	3	12 894 853	
Avskrivning av driftsmidler og immaterielle eiendeler	4	2 057 578	
Annen driftskostnad	3, 5	5 515 632	
Sum kostnader		74 184 165	
Driftsresultat		3 466 653	
Finansinntekter og finanskostnader			
Annen finansinntekt		239 077	
Sum finansinntekter		239 077	
Annen finanskostnad		1 082 310	
Sum finanskostnader		1 082 310	
Netto finans		-843 233	
Ordinært resultat før skattekostnad		2 623 420	0
Skattekostnad på ordinært resultat	6	537 219	
Ordinært resultat etter skattekostnad		2 086 201	0
Årsresultat		2 086 201	0
Årsresultat etter minoritetsinteresser		2 086 201	
Totalresultat		2 086 201	



Konsernets balanse

Beløp i: NOK	Note	2022	2021
BALANSE - EIENDELER			
Anleggsmidler			
Immaterielle eiendeler			
Utsatt skattefordel	6	1 065 392	958 291
Sum immaterielle eiendeler		1 065 392	958 291
Varige driftsmidler			
Tomter, bygninger o.a. fast eiendom	4, 7	19 528 859	19 772 755
Maskiner og anlegg	4, 7	2 798 164	395 004
Driftsløsøre, inventar o.a. utstyr	4, 7	1 749 315	2 189 268
Sum varige driftsmidler		24 076 339	22 357 027
Finansielle anleggsmidler			
Investeringer i aksjer og andeler		999 740	999 740
Sum finansielle anleggsmidler		999 740	999 740
Sum anleggsmidler		26 141 471	24 315 058
Omløpsmidler			
Varer			
Sum varer	7, 8	18 302 973	16 248 779
Fordringer			
Kundefordringer	7	6 678 801	6 366 276
Andre kortsiktige fordringer		2 609 250	2 187 480
Sum fordringer		9 288 051	8 553 756
Investeringer			
Andre markedsbaserte finansielle instrumenter		3 802 643	4 153 654
Sum investeringer		3 802 643	4 153 654
Bankinnskudd, kontanter og lignende			
Bankinnskudd, kontanter o.l.	7	4 007 758	3 031 944
Sum bankinnskudd, kontanter og lignende		4 007 758	3 031 944
Sum omløpsmidler		35 401 425	31 988 133



Konsernets balanse

Beløp i: NOK	Note	2022	2021
SUM EIENDELER		61 542 896	56 303 190
BALANSE - EGENKAPITAL OG GJELD			
Egenkapital			
Innskutt egenkapital			
Aksjekapital	9, 10	536 000	536 000
Sum innskutt egenkapital		536 000	536 000
Opptjent egenkapital			
Annen egenkapital	9	31 100 344	29 364 143
Sum opptjent egenkapital		31 100 344	29 364 143
Sum egenkapital		31 636 344	29 900 143
Gjeld			
Langsiktig gjeld			
Annen langsiktig gjeld			
Gjeld til kredittinstitusjoner	7, 11	12 992 586	16 315 597
Øvrig langsiktig gjeld		2 110 000	418 125
Sum annen langsiktig gjeld		15 102 586	16 733 722
Sum langsiktig gjeld		15 102 586	16 733 722
Kortsiktig gjeld			
Leverandørgjeld		7 808 158	4 108 950
Betalbar skatt	6	644 320	1 003 376
Skyldig offentlige avgifter		1 500 986	2 162 497
Utbytte	9	350 000	200 000
Annen kortsiktig gjeld	7	4 500 502	2 194 502
Sum kortsiktig gjeld		14 803 966	9 669 325
Sum gjeld		29 906 551	26 403 047
SUM EGENKAPITAL OG GJELD		61 542 896	56 303 190



Brønnøysundregistrene

ÅRSREGNSKAP FOR REGNSKAPSÅRET 2022 - GENERELL INFORMASJON

Journalnummer: 2023 619323

Enheten

Organisasjonsnummer: 888 939 822
Organisasjonsform: Aksjeselskap
Foretaksnavn: ROALD INVEST AS
Forretningsadresse: Gjøesund
Nørestranda 45
6040 VIGRA

Regnskapsår

Årsregnskapets periode: 01.01.2022 - 31.12.2022

Konsern

Mørselskap i konsern: Ja
Konsernregnskap lagt ved: Ja

Regnskapsregler

Regler for små foretak benyttet: Nei
Benyttet ved utarbeidelsen av
årsregnskapet til selskapet: Regnskapslovens alminnelige regler
Benyttet ved utarbeidelsen av
årsregnskapet til konsernet: Regnskapslovens alminnelige regler

Årsregnskapet fastsatt av kompetent organ

Bekreftet av representant for selskapet: Snorre Inge Roald
Dato for fastsettelse av årsregnskapet: 20.06.2023

Grunnlag for avgivelse

År 2022: Årsregnskap er elektronisk innlevert.
År 2021: Tall er hentet fra elektronisk innlevert årsregnskap fra 2022.

Det er ikke krav til at årsregnskapet m.v. som sendes til Regnskapsregisteret er undertegnet. Kontrollen på at dette er utført ligger hos revisor/enhetens øverste organ. Sikkerheten ivaretas ved at innsender har rolle/rettighet for innsending av årsregnskapet via Altinn, og ved at det bekreftes at årsregnskapet er fastsatt av kompetent organ.

Brønnøysundregistrene, 29.07.2023



Organisasjonsnr: 888 939 822
ROALD INVEST AS

RESULTATREGNSKAP

Beløp i: NOK	Note	2022	2021
RESULTATREGNSKAP			
Kostnader			
Annen driftskostnad		14 949	20 008
Sum kostnader		14 949	20 008
Driftsresultat		-14 949	-20 008
Finansinntekter og finanskostnader			
Inntekt på investering i datterselskap	3	745 000	596 321
Annen renteinntekt		116 924	33 378
Sum finansinntekter		861 924	629 699
Annen rentekostnad		202 147	49 691
Sum finanskostnader		202 147	49 691
Netto finans		659 777	580 008
Ordinært resultat før skattekostnad		644 828	560 000
Skattekostnad på resultat			
Ordinært resultat etter skattekostnad		644 828	560 000
Årsresultat		644 828	560 000
Årsresultat etter minoritetsinteresser		644 828	560 000
Totalresultat		644 828	560 000
Overføringer og disponeringer			
Ordinært utbytte		350 000	200 000
Avsatt til annen egenkapital		294 828	360 000
Sum overføringer og disponeringer		644 828	560 000



Organisasjonsnr: 888 939 822
ROALD INVEST AS

BALANSE

Beløp i: NOK **Note** **2022** **2021**

BALANSE - EIENDELER

Anleggsmidler

Immaterielle eiendeler

Finansielle anleggsmidler

Investering i datterselskap	3	8 437 789	8 437 789
Lån til foretak i samme konsern	4	3 960 818	4 134 548
Sum finansielle anleggsmidler		12 398 607	12 572 337
Sum anleggsmidler		12 398 607	12 572 337

Omløpsmidler

Varer

Fordringer

Andre kortsiktige fordringer	4		
Konsernfordringer	4	1 360 488	796 321
Sum fordringer		1 360 488	796 321

Bankinnskudd, kontanter og lignende

Bankinnskudd, kontanter o. l.		58 147	56 000
Sum bankinnskudd, kontanter og lignende		58 147	56 000
Sum omløpsmidler		1 418 635	852 321

SUM EIENDELER **13 817 242** **13 424 658**

BALANSE - EGENKAPITAL OG GJELD

Egenkapital

Innskutt egenkapital

Aksjekapital	5, 6	536 000	536 000
Sum innskutt egenkapital		536 000	536 000

Opptjent egenkapital

Annen egenkapital		6 468 675	6 173 847
Sum opptjent egenkapital		6 468 675	6 173 847

Sum egenkapital **6** **7 004 675** **6 709 847**

Gjeld



Langsiktig gjeld			
Utsatt skatt	7		
Annen langsiktig gjeld			
Gjeld til			
kredittinstitusjoner	8	4 789 472	6 000 000
Sum annen langsiktig gjeld	8	4 789 472	6 000 000
Sum langsiktig gjeld		4 789 472	6 000 000
Kortsiktig gjeld			
Utbytte		350 000	200 000
Kortsiktig konserngjeld	4	286 170	101 170
Annen kortsiktig gjeld	8	1 386 925	413 641
Sum kortsiktig gjeld		2 023 095	714 811
Sum gjeld		6 812 567	6 714 811
SUM EGENKAPITAL OG GJELD		13 817 242	13 424 658



Organisasjonsnr: 888 939 822
ROALD INVEST AS

KONSERNRESULTATREGNSKAP

Beløp i: NOK	Note	2022	2021
RESULTATREGNSKAP			
Inntekter			
Salgsinntekt		75 701 823	
Annen driftsinntekt		1 948 995	
Sum inntekter	2	77 650 818	
Kostnader			
Varekostnad		53 716 102	
Lønnskostnad	3	12 894 853	
Avskrivning av driftsmidler og immaterielle eiendeler	4	2 057 578	
Annen driftskostnad	3, 5	5 515 632	
Sum kostnader		74 184 165	
Driftsresultat		3 466 653	
Finansinntekter og finanskostnader			
Annen finansinntekt		239 077	
Sum finansinntekter		239 077	
Annen finanskostnad		1 082 310	
Sum finanskostnader		1 082 310	
Netto finans		-843 233	
Ordinært resultat før skattekostnad		2 623 420	0
Skattekostnad på ordinært resultat	6	537 219	
Ordinært resultat etter skattekostnad		2 086 201	0
Årsresultat		2 086 201	0
Årsresultat etter minoritetsinteresser		2 086 201	
Totalresultat		2 086 201	



Organisasjonsnr: 888 939 822
ROALD INVEST AS

KONSERNBALANSE

Beløp i: NOK	Note	2022	2021
BALANSE - EIENDELER			
Anleggsmidler			
Immaterielle eiendeler			
Utsatt skattefordel	6	1 065 392	958 291
Sum immaterielle eiendeler		1 065 392	958 291
Varige driftsmidler			
Tomter, bygninger o.a. fast eiendom	4, 7	19 528 859	19 772 755
Maskiner og anlegg	4, 7	2 798 164	395 004
Driftsløsøre, inventar o. a. utstyr	4, 7	1 749 315	2 189 268
Sum varige driftsmidler		24 076 339	22 357 027
Finansielle anleggsmidler			
Investeringer i aksjer og andeler		999 740	999 740
Sum finansielle anleggsmidler		999 740	999 740
Sum anleggsmidler		26 141 471	24 315 058
Omløpsmidler			
Varer			
Sum varer	7, 8	18 302 973	16 248 779
Fordringer			
Kundefordringer	7	6 678 801	6 366 276
Andre kortsiktige fordringer		2 609 250	2 187 480
Sum fordringer		9 288 051	8 553 756
Investeringer			
Andre markedsbaserte finansielle instrumenter		3 802 643	4 153 654
Sum investeringer		3 802 643	4 153 654
Bankinnskudd, kontanter og lignende			
Bankinnskudd, kontanter o. l.	7	4 007 758	3 031 944
Sum bankinnskudd, kontanter og lignende		4 007 758	3 031 944
Sum omløpsmidler		35 401 425	31 988 133
SUM EIENDELER		61 542 896	56 303 190



BALANSE - EGENKAPITAL OG GJELD

Egenkapital

Innskutt egenkapital

Aksjekapital	9, 10	536 000	536 000
Sum innskutt egenkapital		536 000	536 000

Opptjent egenkapital

Annen egenkapital	9	31 100 344	29 364 143
Sum opptjent egenkapital		31 100 344	29 364 143

Sum egenkapital		31 636 344	29 900 143
------------------------	--	-------------------	-------------------

Gjeld

Langsiktig gjeld

Annen langsiktig gjeld

Gjeld til kredittinstitusjoner	7, 11	12 992 586	16 315 597
Øvrig langsiktig gjeld		2 110 000	418 125
Sum annen langsiktig gjeld		15 102 586	16 733 722

Sum langsiktig gjeld		15 102 586	16 733 722
-----------------------------	--	-------------------	-------------------

Kortsiktig gjeld

Leverandørgjeld		7 808 158	4 108 950
Betalbar skatt	6	644 320	1 003 376
Skyldig offentlige avgifter		1 500 986	2 162 497
Utbytte	9	350 000	200 000
Annen kortsiktig gjeld	7	4 500 502	2 194 502
Sum kortsiktig gjeld		14 803 966	9 669 325

Sum gjeld		29 906 551	26 403 047
------------------	--	-------------------	-------------------

SUM EGENKAPITAL OG GJELD		61 542 896	56 303 190
---------------------------------	--	-------------------	-------------------



Organisasjonsnr: 888 939 822
ROALD INVEST AS

NOTEOPPLYSNINGER - SELSKAP - alle poster oppgitt i hele tall

Note
2

Antall årsverk i regnskapsåret
0.00

<u>Sum</u>	<u>Beløp</u>
<u>Balanseført verdi 31.12.</u>	<u>Varige driftsmidler Immaterielle eiend.</u>

Konsernregnskap

Morselskapet sitt navn

Forretningskontor for morselskapet

Begrunnelse for at datterselskap er utelatt fra konsolideringen

<u>Samlet beløp - tilknyttet selskap</u>	<u>Årets</u>	<u>Fjorårets</u>
--	--------------	------------------

<u>Samlet beløp - foretak i samme konsern</u>	<u>Årets</u>	<u>Fjorårets</u>
---	--------------	------------------

<u>Samlet beløp - foretak i samme konsern</u>	<u>Årets</u>	<u>Fjorårets</u>
---	--------------	------------------

<u>Samlet beløp - felles kontrollert virksomhet</u>	<u>Årets</u>	<u>Fjorårets</u>
---	--------------	------------------

<u>Pantstillelse</u>	<u>Beløp</u>
----------------------	--------------

<u>Beholdning av egne aksjer</u>	<u>Antall</u>	<u>Pålydende</u>	<u>Andel av aksjek.</u>
----------------------------------	---------------	------------------	-------------------------



Organisasjonsnr: 888 939 822
ROALD INVEST AS

NOTEOPPLYSNINGER - KONSERN

- alle poster oppgitt i hele tall



BDO AS
Lerstadvegen 517
6018 Ålesund

Melding frå uavhengig revisor

Til generalforsamlinga i Roald Invest AS

Konklusjon

Vi har revidert årsrekneskapen til Roald Invest AS.

Årsrekneskapen består av:

- Selskapsrekneskapen, som består av balanse per 31. desember 2022, resultatrekneskap, oppstilling over kontantstraumar for rekneskapsåret som er avslutta per denne datoen og notar, irekna eit samandrag av viktige rekneskapsprinsipp
- Konsernrekneskapen, som består av balanse per 31. desember 2022, resultatrekneskap, oppstilling over kontantstraumar for rekneskapsåret avslutta per denne datoen og notar, irekna eit samandrag av viktige rekneskapsprinsipp.

Etter vår meining:

- Oppfyller årsrekneskapen gjeldande lovkrav
- Gjev selskapsrekneskapen eit rettvisebilete av den finansielle stillinga i selskapet per 31. desember 2022, og av resultat og kontantstraumar for rekneskapsåret avslutta per denne datoen, i samsvar med reglane i rekneskapslova og god rekneskapsskikk i Noreg
- Gir konsernrekneskapen eit rettvisebilete av konsernet Roald Invest AS si finansielle stilling per 31. desember 2022, og av konsernet sine resultat og kontantstraumar for rekneskapsåret avslutta per denne datoen, i samsvar med reglane i rekneskapslova og god rekneskapsskikk i Noreg

Grunnlag for konklusjonen

Vi har gjennomført revisjonen i samsvar med International Standards on Auditing (ISA-ane). Våre oppgåver og plikter etter desse standardane er beskrivne under overskrifta Revisor sine oppgåver og plikter ved revisjonen av årsrekneskapen. Vi er uavhengige av selskapet og konsernet i samsvar med krava i relevante i lover og forskrifter i Noreg og International Code of Ethics for Professional Accountants (inklusive dei internasjonale standardane om habilitet), utgjeve av International Ethics Standards Board for Accountants (IESBA-reglane), og vi har oppfylt dei andre etiske pliktene våre i samsvar med desse krava. Etter vår oppfatning er innhenta revisjonsbevis tilstrekkeleg og formålstenleg som grunnlag for konklusjonen vår.

Annan informasjon

Styret og dagleg leiar (leiinga) er ansvarlege for annan informasjon. Annan informasjon består av årsmeldinga. Vår konklusjon om årsrekneskapen ovanfor dekkjer ikkje annan informasjon.

I samband med revisjonen av årsrekneskapen er det oppgåva vår å lese annan informasjon identifisert ovanfor for å vurdere om det er vesentleg inkonsistens mellom denne og årsrekneskapen eller kunnskap vi har opparbeidd oss under revisjonen, eller om den tilsynelatande inneheld vesentleg feilinformasjon. Vi har plikt til å rapportere dersom annan informasjon framstår som vesentleg feil. Vi har ingenting å rapportere i så måte.



Konklusjon om årsmeldinga

Basert på kunnskapen vi har opparbeida oss i revisjonen, meiner vi at årsmeldinga

- er konsistent med årsrekneskapen og
- inneheld dei opplysningar som skal givast i tråd med gjeldande lovkrav.

Styret og dagleg leiar sitt ansvar for årsrekneskapen

Styret og dagleg leiar (leiinga) er ansvarlege for å utarbeide årsrekneskapen i samsvar med lov og forskrifter, og for at den gir eit rettvise bilete i samsvar med rekneskapslova sine reglar og god rekneskapskikk i Noreg. Leiinga er òg ansvarleg for nødvendig internkontroll for å kunne utarbeide ein årsrekneskap som ikkje inneheld vesentleg feilinformasjon, verken som følgje av misleg framferd eller feil som ikkje er tilsikta.

Ved utarbeidinga av årsrekneskapen må leiinga ta standpunkt til selskapet og konsernet si evne til å halde fram med drifta og på tilbørleg måte opplyse om forhold av betydning for dette. Føresetnaden om at drifta kan halde fram, skal leggjast til grunn for årsrekneskapen så lenge det ikkje er sannsynleg at verksemda vil bli avvikla.

Revisor sine oppgåver og plikter ved revisjonen av årsrekneskapen


Vårt mål er å oppnå tryggande sikkerheit for at årsrekneskapen totalt sett ikkje inneheld vesentleg feilinformasjon, verken som følgje av misleg framferd eller utilsikta feil, og å gi ei revisjonsmelding som inneheld konklusjonen vår. Tryggande sikkerheit er ei høg grad av sikkerheit, men ingen garanti for at ein revisjon utført i samsvar med ISA-ane, alltid vil avdekke vesentleg feilinformasjon. Feilinformasjon kan oppstå som følgje av misleg framferd eller utilsikta feil. Feilinformasjon er å anse som vesentleg dersom den, enkeltvis eller samla, innanfor rimelege grenser kan forventast å påverke dei økonomiske avgjerdene som brukarane tar på grunnlag av årsrekneskapen.

For vidare beskriving/omtale av revisor sine oppgåver og plikter visast det til:

<https://revisorforeningen.no/revisjonsberetninger>

Ålesund, 17.juni 2023

BDO AS



Audun Halsen

statsautorisert revisor



KONSERNET ROALD INVEST AS

(organisasjonsnr. 888 939 822)

ÅRSMELDING FOR REKNESKAPSÅRET 2022

1. Lokalisering/verksemd

Konsernrekneskapen består av morselskapet, dei 100% eigde dotterselskapa Vigra Servicenter AS, Sundet Eigedom AS og Roald Eigedom AS. Roald Eigedom AS eig vidare 100% i dotterselskapa RoaldHus AS og Sverre Roald AS. Roald Invest AS er eit holdingselskap, Sundet Eigedom AS og Roald Eigedom AS driv med utvikling og utleige av fast eigedom, medan selskapa elles er handelsbedrifter. Alle selskapa er lokalisert på Vigra i Giske kommune.

2. Konsernet si stilling og resultat av verksemda

Etter styret si oppfatning gir den framlagde resultatrekneskapen og balansen for rekneskapsåret 2022 med tilhøyrande noter eit rett uttrykk for konsernet si stilling og resultat av verksemda. Konsernet har ein egenkapitalandel på 51,4% og likviditeten er god. Rekneskapen er utarbeidd under føresetnad om fortsatt drift. Styret foreslår at den framlagde resultatrekneskapen og balansen vert fastsett som selskapet sitt rekneskap.

Utover det som går fram av årsoppgjeret, kjenner ikkje styret til andre forhold vedkomande marknadsforhold og prisutvikling, sentrale risikoar eller usikkerhetsfaktorar som er av interesse for å vurdere selskapa. Heller ikkje forhold vedkommande finansiell risiko som er av betydning for å bedømme konsernet sine eigedelar, gjeld, finansiell stilling og resultat.

Etter utgangen av rekneskapsåret har det ikkje inntruffe forhold som det ikkje er teke omsyn til i årsoppgjeret og som er viktig for å vurdere selskapet sitt resultat og stilling.

3. Utsiktene framover

Styret meiner at utsiktene for selskapa i konsernet er gode.

4. Arbeidsmiljø

Arbeidsmiljøet i selskapa er tilfredsstillande sett i samband med den verksemda som selskapa driv. Ingen av selskapa i konsernet har vore utsett for uhell som har ført til skadar på personar eller materiell og eigenmeldt sjukefråvær er ikkje unormalt. Det har heller ikkje vore nødvendig å sette i verk tiltak i løpet av året knytt til HMS-arbeidet.


5. Ytre miljø

Etter styret si oppfatning forureinar ikkje selskapa i konsernet det ytre miljøet.

6. Likestilling

Ved utgangen av 2022 hadde konsernet totalt 24 tilsette, 13 menn og 11 kvinner, som samla utgjorde 21 årsverk. I styret for konsernet sit 1 mann. Det er ikkje teikna styreansvarsforsikring. Styret har som grunnholdning at det ikkje skal skje forskjellsbehandling på grunn av kjønn.

Vigra, den 10.06.2023


Snorre Inge Røald
Styreleiar/dagleg leiar



Årsregnskap 2022

Roald Invest AS

Resultatregnskap
Balanse
Noter til regnskapet

Org.nr.: 888 939 822



Resultatregnskap

Roald Invest AS

Driftsinntekter og driftskostnader	Note	2022	2021
Annen driftskostnad		14 949	20 008
Sum driftskostnader		14 949	20 008
Driftsresultat		-14 949	-20 008
Finansinntekter og finanskostnader			
Inntekt på investering i datterselskap	3	745 000	596 321
Annen renteinntekt		116 924	33 378
Annen rentekostnad		202 147	49 691
Resultat av finansposter		659 777	580 008
Resultat før skattekostnad		644 828	560 000
Skattekostnad på resultat		0	0
Årsresultat		644 828	560 000
Overføringer			
Avsatt til utbytte		350 000	200 000
Avsatt til annen egenkapital		294 828	360 000
Sum overføringer		644 828	560 000



Balanse
Roald Invest AS

Eiendeler	Note	2022	2021
Anleggsmidler			
<i>Varige driftsmidler</i>			
<i>Finansielle anleggsmidler</i>			
Investeringer i datterselskap	3	8 437 789	8 437 789
Lån til foretak i samme konsern	4	3 960 818	4 134 548
Sum finansielle anleggsmidler		12 398 607	12 572 337
Sum anleggsmidler		12 398 607	12 572 337
Omløpsmidler			
<i>Fordringer</i>			
Konsernfordringer	4	1 360 488	796 321
Sum fordringer		1 360 488	796 321
<i>Bankinnskudd, kontanter o.l</i>			
Bankinnskudd, kontanter o.l.		58 147	56 000
Sum bankinnskudd, kontanter o.l		58 147	56 000
Sum omløpsmidler		1 418 635	852 321
Sum eiendeler		13 817 242	13 424 658




Balanse

Roald Invest AS

Egenkapital og gjeld	Note	2022	2021
Egenkapital			
<i>Innskutt egenkapital</i>			
Aksjekapital	5, 6	536 000	536 000
Sum innskutt egenkapital		<u>536 000</u>	<u>536 000</u>
<i>Opptjent egenkapital</i>			
Annen egenkapital		6 468 675	6 173 847
Sum opptjent egenkapital		<u>6 468 675</u>	<u>6 173 847</u>
Sum egenkapital	6	<u>7 004 675</u>	<u>6 709 847</u>
Gjeld			
<i>Annen langsiktig gjeld</i>			
Gjeld til kredittinstitusjoner	8	4 789 472	6 000 000
Sum annen langsiktig gjeld	8	<u>4 789 472</u>	<u>6 000 000</u>
<i>Kortsiktig gjeld</i>			
Utbytte		350 000	200 000
Kortsiktig konserngjeld	4	286 170	101 170
Annen kortsiktig gjeld	8	1 386 925	413 641
Sum kortsiktig gjeld		<u>2 023 095</u>	<u>714 811</u>
Sum gjeld		<u>6 812 567</u>	<u>6 714 811</u>
Sum egenkapital og gjeld		<u>13 817 242</u>	<u>13 424 658</u>

Vigra, 10/6 -2023
Styret i Roald Invest AS


Snorre Inge Roald
styreleder/daglig leder



Indirekte kontantstrøm

Roald Invest AS

	Note	2022
Kontantstrømmer fra operasjonelle aktiviteter		
Resultat før skattekostnad		644 828
Poster klassifisert som invest.- eller finans.aktiviteter		-745 000
Endring i andre tidsavgrensingsposter		-56 758
Netto kontantstrøm fra operasjonelle aktiviteter		-156 930
Kontantstrømmer fra finansieringsaktiviteter		
Innbetalinger ved opptak av ny kortsiktig gjeld		973 284
Utbetalinger ved nedbetaling av langsiktig gjeld		-1 210 528
Utbetalinger av utbytte		-200 000
Innbetalinger av konsernbidrag		596 321
Netto kontantstrøm fra finansieringsaktiviteter		159 077
Netto endring i kontanter og kontantekvivalenter		2 147
Beh. av kont. og kontantekvivalenter ved per. begynnelse		56 000
Beh. av kont. og kontantekvivalenter ved per. slutt		58 147



Noter til regnskapet 2022

Note 1 Regnskapsprinsipper

Årsregnskapet er satt opp i samsvar med regnskapsloven og god regnskapsskikk. Forutsetningen om fortsatt drift er lagt til grunn ved utarbeidelsen.

Aksjer i datterselskap

Investeringer i datterselskap er vurdert etter kostmetoden i selskapsregnskapet. Dersom virkelig verdi av selskapene er lavere enn balanseført verdi og verdifallet ikke forventes å være forbigående foretas nedskrivning til virkelig verdi. Eiendeler i balansen er vist under finansielle anleggsmidler. Det er utarbeidet separat konsernregnskap.

Klassifisering og vurdering av anleggsmidler

Anleggsmidler omfatter eiendeler bestemt til varig eie og bruk. Anleggsmidler er vurdert til anskaffelseskost. Varige driftsmidler balanseføres og avskrives over driftsmidlets økonomiske levetid. Varige driftsmidler nedskrives til gjenvinnbart beløp ved verdifall som forventes ikke å være forbigående. Gjenvinnbart beløp er det høyeste av netto salgsverdi og verdi i bruk. Verdi i bruk er nåverdi av fremtidige kontantstrømmer knyttet til eiendelen. Nedskrivningen reverseres når grunnlaget for nedskrivningen ikke lenger er til stede.

Klassifisering og vurdering av omløpsmidler

Omløpsmidler og kortsiktig gjeld omfatter normalt poster som forfaller til betaling innen ett år etter balansedagen, samt poster som knytter seg til varekretsløpet. Omløpsmidler vurderes til laveste verdi av anskaffelseskost og virkelig verdi.

Skatt

Skattekostnaden i resultatregnskapet omfatter både periodens betalbare skatt og endring i utsatt skatt. Utsatt skatt er beregnet med 22% på grunnlag av de midlertidige forskjeller som eksisterer mellom regnskapsmessige og skattemessige verdier, samt ligningsmessig underskudd til fremføring ved utgangen av regnskapsåret. Skatteøkende og skattereduserende midlertidige forskjeller som reverserer eller kan reverseres i samme periode er utlignet og nettoført.

Fordringer

Kundefordringer og andre fordringer oppføres til pålydende.

Note 2 Lønnskostnader og ytelser

Det er ingen ansatte i selskapet og det ble ikke utbetalt styregodtgjørelse i 2022.

Kostnadsført revisjonshonorar er kr 7 093, i tillegg kommer kr 7 843 for utarbeidelse av regnskap og skattemelding. Beløpene er inklusive mva.



Noter til regnskapet 2022

Note 3 Aksjer i datterselskap

	Forretnings- kontor	Eier- /stemmeandel	Balanseført verdi	Resultat 2022	Egenkapital 31.12.2022
Vigra Serviscenter AS	Vigra	100%	1 102 866	282 390	1 797 072
Sundet Eigedom AS	Vigra	100%	2 127 166	421 089	4 110 093
Roald Eigedom AS	Vigra	100%	5 207 757	597 420	10 492 361
Totalt			8 437 789		

Note 4 Mellomværende med selskap i samme konsern

	2022	2021
Langsiktig fordring til foretak i samme konsern	3 960 818	4 134 548
Kortsiktig fordringer foretak i samme konsern	1 360 488	796 321

Fordringer inkluderer mottatt utbytte og konsernbidrag.

	2022	2021
Kortsiktig gjeld til foretak i samme konsern	286 170	101 170

Note 5 Aksjonærer

Aksjekapitalen i Roald Invest AS pr. 31.12 består av:

	Antall	Pålydende	Bokført
Ordinære aksjer	536	1 000,0	536 000
Sum	536		536 000

Eierstruktur

De største aksjonærene i % pr. 31.12 var:

	Ordinære	Eierandel	Stemmeandel
Snorre Inge Roald	460	85,8	85,8
Bodil Rabbevåg	76	14,2	14,2
Totalt antall aksjer	536	100,0	100,0

Aksjer og opsjoner eiet av medlemmer i styret og daglig leder:

Navn	Verv	Ordinære
Snorre Inge Roald	styreleder/daglig leder	460
Totalt antall aksjer		460



Noter til regnskapet 2022

Note 6 Egenkapital

	Aksjekapital	Annen egenkapital	Sum egenkapital
Egenkapital Pr. 01.01.2022	536 000	6 173 847	6 709 847
Årets resultat		644 828	644 828
Utbytte		-350 000	-350 000
Pr. 31.12.2022	536 000	6 468 675	7 004 675

Note 7 Skatt

Årets skattekostnad	2022	2021
Resultatført skatt på ordinært resultat:		
Betalbar skatt	0	0
Endring i utsatt skattefordel	0	0
Skattekostnad ordinært resultat	0	0
Skattepliktig inntekt:		
Resultat før skatt	644 828	560 000
Permanente forskjeller	-644 828	-560 000
Skattepliktig inntekt	0	0
Betalbar skatt i balansen:		
Betalbar skatt på årets resultat	-22 038	-7 991
Betalbar skatt på mottatt konsernbidrag	22 038	7 991
Sum betalbar skatt i balansen	0	0

Note 8 Fordringer, gjeld, pantstillelser og garantier m.v

	2022	2021
Gjeld til kreditinstitusjoner	4 789 472	6 000 000

Som sikkerhet for lånet er det stilt sikkerhet for eiendom i datterselskap Roald Eigedom AS.

Ingen gjeld forfaller over 5 år.

Eierne har lånt kr 1 380 173 til selskapet.



Årsregnskap 2022

Konsernet Roald Invest AS

Resultatregnskap
Balanse
Kontantstrømpoppstilling
Noter til regnskapet
Uavhengig revisors beretning

Org.nr.: 888 939 822



Resultatregnskap

Konsernet Roald Invest AS

Driftsinntekter og driftskostnader	Note	2022
Salgsinntekt		75 701 823
Annen driftsinntekt		1 948 995
Sum driftsinntekter	2	<u>77 650 818</u>
Varekostnad		53 716 102
Lønnskostnad	3	12 894 853
Avskrivning av driftsmidler og immaterielle eiendeler	4	2 057 578
Annen driftskostnad	3, 5	5 515 632
Sum driftskostnader		<u>74 184 165</u>
Driftsresultat		<u>3 466 653</u>
Finansinntekter og finanskostnader		
Annen finansinntekt		239 077
Annen finanskostnad		1 082 310
Resultat av finansposter		<u>-843 233</u>
Ordinært resultat før skattekostnad		<u>2 623 420</u>
Skattekostnad på ordinært resultat	6	537 219
Årsresultat		<u>2 086 201</u>



Balanse Konsernet Roald Invest AS


Eiendeler	Note	2022	2021
Anleggsmidler			
Immaterielle eiendeler			
Utsatt skattefordel	6	1 065 392	958 291
Sum immaterielle eiendeler		1 065 392	958 291
Varige driftsmidler			
Tomter, bygninger o.a. fast eiendom	4, 7	19 528 859	19 772 755
Maskiner og anlegg	4, 7	2 798 164	395 004
Driftsløsøre, inventar o.a. utstyr	4, 7	1 749 315	2 189 268
Sum varige driftsmidler		24 076 339	22 357 027
Investeringer i aksjer og andeler		999 740	999 740
Sum finansielle anleggsmidler		999 740	999 740
Sum anleggsmidler		26 141 471	24 315 058
Omløpsmidler			
Varer			
Lager av varer og annen beholdning	7, 8	18 302 973	16 248 779
Sum varer		18 302 973	16 248 779
Fordringer			
Kundefordringer	7	6 678 801	6 366 276
Andre kortsiktige fordringer		2 609 250	2 187 480
Sum fordringer		9 288 051	8 553 756
Investeringer			
Andre markedsbaserte finansielle instrumenter		3 802 643	4 153 654
Sum investeringer		3 802 643	4 153 654
Bankinnskudd, kontanter o.l			
Bankinnskudd, kontanter o.l.	7	4 007 758	3 031 944
Sum bankinnskudd, kontanter o.l		4 007 758	3 031 944
Sum omløpsmidler		35 401 425	31 988 133
Sum eiendeler		61 542 896	56 303 190



Balanse
Konsernet Roald Invest AS

Egenkapital og gjeld	Note	2022	2021
Innskutt egenkapital			
Aksjekapital	9, 10	536 000	536 000
Sum innskutt egenkapital		<u>536 000</u>	<u>536 000</u>
Opptjent egenkapital			
Annen egenkapital	9	31 100 344	29 364 143
Sum opptjent egenkapital		<u>31 100 344</u>	<u>29 364 143</u>
Sum egenkapital		<u>31 636 344</u>	<u>29 900 143</u>
Gjeld			
Avsetning for forpliktelser			
Annen langsiktig gjeld			
Gjeld til kredittinstitusjoner	7, 11	12 992 586	16 315 597
Øvrig langsiktig gjeld		2 110 000	418 125
Sum annen langsiktig gjeld		<u>15 102 586</u>	<u>16 733 722</u>
Kortsiktig gjeld			
Leverandørgjeld		7 808 158	4 108 950
Betalbar skatt	6	644 320	1 003 376
Skyldig offentlige avgifter		1 500 986	2 162 497
Utbytte	9	350 000	200 000
Annen kortsiktig gjeld	7	4 500 502	2 194 502
Sum kortsiktig gjeld		<u>14 803 966</u>	<u>9 669 325</u>
Sum gjeld		<u>29 906 551</u>	<u>26 403 047</u>
Sum egenkapital og gjeld		<u>61 542 896</u>	<u>56 303 190</u>

Vigra, 10/6 2023
Styret i Konsernet Roald Invest AS


Snorre Roald
enestyre/daglig leder



Kontantstrømoppstilling

Konsernet Roald Invest AS

	2022
Ordinært resultat før skattekostnad	2 623 420
Periodens betalte skatt	-1 003 376
Ordinære avskrivninger	2 057 578
Gevinst v/salg aksjer	
Endring i varelager	-2 054 194
Endring i kundefordringer	-312 525
Endring i leverandørgjeld	3 699 207
Urealisert aksjetap/gevinst	351 011
Endring i andre tidsavgrensninger	1 222 719
Netto kontantstrøm fra operasjonelle aktiviteter	6 583 840
Innbetalinger ved salg av varige driftsmidler	
Utbetalinger ved kjøp av varige driftsmidler	-3 776 889
Innbetalinger ved salg av andre investeringer	
Utbetalinger ved kjøp av andre investeringer	
Netto kontantstrøm fra investeringsaktiviteter	-3 776 889
Utbetalinger ved nedbetaling av langsiktig gjeld	-3 323 011
Innbetaling ved opptak ny langsiktig gjeld	1 691 875
Utbetalinger av utbytte	-200 000
Netto kontantstrøm fra finansieringsaktiviteter	-1 831 136
Netto endring av kontanter og kontantekvivalenter	975 815
Kontanter ved periodens start	3 031 944
Kontanter ved periodens slutt	4 007 758



Noter Roald Invest AS 2022

Noteopplysninger

Konsernet Roald Invest AS

Note 1 - Regnskapsprinsipper

Årsregnskapet er satt opp i samsvar med regnskapslovens bestemmelser og god regnskapsskikk.

Konsolideringsprinsipper

Konsernregnskapet består av morselskapet, de 100% eide datterselskapene Vigra Servicenter AS og Sundet Eigedom AS og Roald Eigedom AS. Roald Eigedom AS eier videre 100 % i datterselskapene Roaldhus AS og Sverre Roald AS.

Konsernregnskapet utarbeides etter ensartede prinsipper, ved at datterselskapene følger de samme regnskapsprinsipper som morselskapet. Interne transaksjoner, fordringer og gjeld elimineres. Ved kjøp av datterselskaper elimineres kostprisen på aksjer i morselskapet mot egenkapitalen i datterselskapet på kjøpstidspunktet. Forskjellen mellom kostpris og netto bokført verdi på kjøpstidspunktet av eiendeler i datterselskapene tillegges de eiendeler merverdien knytter seg til innenfor markedsverdien av disse eiendelene. Den del av kostpris som ikke kan tillegges spesifikke eiendeler representerer goodwill. Goodwill avskrives lineært over antatt økonomisk levetid.

Salgsinntekter

Inntektsføring ved salg av varer og tjenester skjer på leveringstidspunktet.

Klassifisering og vurdering av balanseposter

Omløpsmidler og kortsiktig gjeld omfatter poster som forfaller til betaling innen ett år samt poster som knytter seg til varekretsløpet. Øvrige poster er klassifisert som anleggsmidler/langsiktig gjeld. Omløpsmidler vurderes til laveste av anskaffelseskost og virkelig verdi. Kortsiktig gjeld balanseføres til nominelt beløp på etableringstidspunktet. Anleggsmidler vurderes til anskaffelseskost, men nedskrives til virkelig verdi dersom verdifallet ikke forventes å være forbigående. Langsiktig gjeld balanseføres til nominelt beløp på etableringspunktet.

Fordringer

Kundefordringer og andre fordringer er oppført i balansen til pålydende etter fradrag for avsetning til forventet tap. Avsetning til tap gjøres på grunnlag av individuelle vurderinger av de enkelte fordringene. I tillegg gjøres det for øvrige kundefordringer en uspesifisert avsetning for å dekke antatt tap.

Varebeholdning

Lager av innkjøpte varer er individuelt verdsatt til laveste av anskaffelseskost etter FIFO-prinsippet og virkelig verdi. Egenproduserte varer er verdsatt til full tilvirkningskost. Det foretas nedskrivning for påregnelig ukurans.

Varige driftsmidler

Varige driftsmidler balanseføres og avskrives over driftsmidlets levetid dersom de har levetid over 3 år og har en kostpris som overstiger kr 15.000. Direkte vedlikehold av driftsmidler kostnadsføres løpende under driftskostnader, men påkostninger eller forbedringer tillegges driftsmidlets kostpris og avskrives i takt med driftsmidlet. Utgifter til forskning og utvikling er balanseført i den utstrekning kriteriene for balanseføring er oppfylt.

Andre langsiktige aksjeinvesteringer

Kostmetoden brukes som prinsipp for investeringer i andre aksjer mv. Utdelinger regnskapsføres i utgangspunktet som finansinntekt, når utdelingen er vedtatt. Hvis utdelingene vesentlig overstiger andel av opptjent egenkapital etter kjøpet føres det overskytende til reduksjon av kostprisen.



Noter Roald Invest AS 2022

Skatt

Skattekostnaden i resultatregnskapet omfatter både periodens betalbare skatt og endring i utsatt skatt. Utsatt skatt er beregnet med 22 % på grunnlag av de midlertidige forskjeller som eksisterer mellom regnskapsmessige og skattemessige verdier, samt ligningsmessig underskudd til fremføring ved utgangen av regnskapsåret. Skatteøkende og skattereduserende midlertidige forskjeller som reverserer eller kan reversere i samme periode er utlignet og nettoført.

Kontantstrømoppstilling

Kontantstrømoppstillingen utarbeides etter den indirekte metoden. Kontanter og kontantekvivalenter omfatter kontanter, bankinnskudd og andre kortsiktige likvide plasseringer.

Note 2 - Inntekter

Pr virksomhetsområde	2022
Leieinntekter fast eiendom	1 948 995
Salg av bygningsartikler mv	35 292 708
Inntekter fra salg av hus	17 120 679
Salg av driftstoff m.v	23 288 436
Sum	77 650 818

Alle inntekter kommer fra omsetning i Norge.

Note 3 - Lønn, godtgjørelser, lån til ansatte m.v.

Lønnskostnader	2022
Lønninger	10 537 115
Arbeidsgiveravgift	1 569 847
Pensjonskostnader	447 389
Andre ytelser	340 501
Sum	12 894 853

Gjennomsnittlig antall årsverk 20

Konsernet er pliktig til å ha obligatorisk tjenstepensjon etter lov om obligatorisk tjenstepensjon. Konsernet har inngått ordninger som tilfredsstiller kravene.

Godtgjørelser

Daglig leder har ikke mottatt lønn eller godtgjørelser i morselskapet.

Daglig leder har mottatt kr 791 780 i lønn og kr 15 149 i godtgjørelser i andre selskap i konsernet.

Det er ikke utbetalt styrehonorar i morselskapet.

Revisor

Kostnadsført revisjonshonorar for konsernet i 2022 utgjør kr 111 500. I tillegg kommer honorar for andre tjenester med kr 59 929. Beløpene er eksklusiv merverdiavgift.



Noter Roald Invest AS 2022

Note 4 - Varige driftsmidler

	Tomter, bygn. og annen fast eiendom.	Maskiner mv	Driftsløsøre, inv., verkt., kont.mask.o.l	Sum
Ansk.kost 01.01.2022	48 876 407	4 008 845	8 662 744	61 547 996
Oppskrivning før 01.01.2008	8 055 000	0	0	8 055 000
Tilgang/avgang driftsmiddel	1 180 739	2 490 160	105 990	3 776 889
Ansk.kost 31.12.2022	58 112 146	6 499 005	8 768 734	73 379 885
Akk. Avskr/nedskrivninger 01.01.2022	37 158 653	3 610 850	6 476 466	47 245 969
Akk. Avsk/nedskrivninger 31.12.2022	38 583 289	3 700 838	7 019 419	49 303 546
Bokført verdi 31.12.2022	19 528 859	2 798 164	1 749 315	24 076 339
Årets avskrivninger	1 424 636	89 988	542 953	2 057 578
Avskrivningssats	6-50 år	5 år	5 - 34 år	
Avskrivningsplan	Lineær	Lineær	Lineær	

Note 5 - Ikke balanseførte forpliktelser

Konsernet har inngått leie og leasingavtaler på driftsmidler. Leasing og leiekostnad i 2022 utgjør kr 360 493.

Note 6 - Skatt

Årets skattekostnad fremkommer slik:

	2022
Betalbar skatt på årets resultat	644 320
Endring i utsatt skatt	-107 101
Årets totale skattekostnad på ordinært resultat	537 219

Betalbar skatt i balansen fremkommer slik:

	2022
Betalbar skatt på årets resultat	644 320
Sum betalbar skatt	644 320

Spesifikasjon av grunnlag for utsatt skatt

Forskjeller som utlignes:

	2022
Anleggsmidler	4 466 019
Gevinst - og tapskonto	-67 724
Omløpsmidler	347 033
Kontrakter	0
Finansielle instrumenter	-202 643
Avsetninger	300 000
3% skattepliktig utbytte/gjeld	0
Fremførbart underskudd	0
Sum	4 842 685
Utsatt skatt (-) / Utsatt skattefordel (+) (22%)	1 065 390



Noter Roald Invest AS 2022

Note 7 - Pantstillelser og garantier m.v.

	2022	2021
Gjeld som er sikret ved pant o.l.	12 992 586	16 315 597
Bokført verdi av eiendeler pantsatt for egen gjeld	47 694 778	43 156 421

Konsernet har avsatt kr 300 000 til dekning av fremtidige garanti- og serviceforpliktelser.

Konsernet har pr 31.12.22 ikke bokførte garantiforpliktelser på kr 6 582 936

Av konsernets bokførte beholdning av kontanter og bankinnskudd er kr 397 070 sperret på konto for skattetrekk.

Note 8 - Varer

	2022	2021
Innkjøpte varer for videresalg	18 302 973	16 248 779
Sum	18 302 973	16 248 779

Note 9 - Egenkapital

	Aksjekapital	Annen egenkapital	Sum
Egenkapital 01.01.2022	536 000	29 364 143	29 900 143
<i>Årets endring av egenkapital</i>			
Årets resultat		2 086 201	2 086 201
Avsatt utbytte		-350 000	-350 000
Egenkapital 31.12.2022	536 000	31 100 344	31 636 344

Note 10 - Aksjekapital og aksjonærinformasjon

Aksjekapitalen i morselskapet Roald Invest AS pr. 31.12.2022 består av følgende aksjeklasse:

	Antall	Pålydende	Balanseført
Aksjer	536	1 000	536 000

Eierstruktur

Aksjonærene i morselskapet Roald Invest AS pr 31.12.2022 var:

	Verv	Aksjer	Eierandel	Stemmeandel
Snorre Roald	daglig leder/enestyre	460	85,8 %	85,8 %
Bodil Rabbevåg	varamedlem til styret	76	14,2 %	14,2 %
Totalt antall aksjer		536	100,0 %	100,0 %

Aksjonær har innlån til konsernselskap på kr 1 380 173 pr 31.12.22. Oppført under annen kortsiktig gjeld.



Noter Roald Invest AS 2022

Note 11 - Gjeld med forfall senere enn fem år

<i>Gjeld som forfaller mer enn fem år etter regnskapsårets slutt:</i>	2022	2021
Gjeld til kredittinstitusjoner	1 754 314	2 969 498