



ÅRSREGNSKAPET FOR REGNSKAPSÅRET 2025 - GENERELL INFORMASJON

Enheten

Organisasjonsnummer: 931 513 958
Organisasjonsform: Aksjeselskap
Foretaksnavn: CROX HOLDING AS
Forretningsadresse: c/o Ariel de la Cruz
Elgefaret 55B
1362 HOSLE

Regnskapsår

Årsregnskapets periode: 01.01.2025 - 31.12.2025

Konsern

Morselskap i konsern: Ja
Konsernregnskap lagt ved: Nei

Regnskapsregler

Regler for små foretak benyttet: Ja
Benyttet ved utarbeidelsen av årsregnskapet til selskapet: Regnskapslovens alminnelige regler

Årsregnskapet fastsatt av kompetent organ

Bekreftet av representant for selskapet: Ariel De La Cruz
Dato for fastsettelse av årsregnskapet: 26.03.2026

Grunnlag for avgivelse

År 2025: Årsregnskapet er elektronisk innlevert
År 2024: Tall er hentet fra elektronisk innlevert årsregnskap fra 2025

Det er ikke krav til at årsregnskapet m.v. som sendes til Regnskapsregisteret er undertegnet. Kontrollen på at dette er utført ligger hos revisor/enhetens øverste organ. Sikkerheten ivaretas ved at innsender har rolle/rettighet for innsending av årsregnskapet via Altinn, og ved at det bekreftes at årsregnskapet er fastsatt av kompetent organ.

Brønnøysundregistrene, 09.04.2026



Resultatregnskap

| Beløp i: NOK | Note | 2025 | 2024 |
|---|------|------------------|----------------|
| RESULTATREGNSKAP | | | |
| Kostnader | | | |
| Lønnskostnad | 2 | | |
| Annen driftskostnad | | 9 293 | 8 245 |
| Sum kostnader | | 9 293 | 8 245 |
| Driftsresultat | | -9 293 | -8 245 |
| Finansinntekter og finanskostnader | | | |
| Inntekt på investering i datterselskap | | 1 100 000 | 700 000 |
| Sum finansinntekter | | 1 100 000 | 700 000 |
| Annen rentekostnad | | 167 436 | 190 644 |
| Sum finanskostnader | | 167 436 | 190 644 |
| Netto finans | | 932 564 | 509 356 |
| Resultat før skattekostnad | | 923 271 | 501 111 |
| Skattekostnad på resultat | 3 | 4 654 | |
| Årsresultat | | 918 617 | 501 111 |
| Årsresultat etter minoritetsinteresser | | 918 617 | 501 111 |
| Totalresultat | | 918 617 | 501 111 |
| Overføringer og disponeringer | | | |
| Tilleggsutbytte | | | 500 000 |
| Konsernbidrag | | -270 000 | -199 000 |
| Avsatt til annen egenkapital | | 1 188 617 | 200 111 |
| Sum overføringer og disponeringer | | 918 617 | 501 111 |



Balanse

| Beløp i: NOK | Note | 2025 | 2024 |
|--|------|------------------|------------------|
| BALANSE - EIENDELER | | | |
| Anleggsmidler | | | |
| Immaterielle eiendeler | | | |
| Utsatt skattefordel | 3 | | |
| Finansielle anleggsmidler | | | |
| Investering i datterselskap | 4 | 4 420 235 | 4 420 235 |
| Investering i annet foretak i samme konsern | 4 | | |
| Sum finansielle anleggsmidler | | 4 420 235 | 4 420 235 |
| Sum anleggsmidler | | 4 420 235 | 4 420 235 |
| Omløpsmidler | | | |
| Varer | | | |
| Investeringer | | | |
| Aksjer og andeler i foretak i samme konsern | 4 | | |
| Bankinnskudd, kontanter og lignende | | | |
| Bankinnskudd, kontanter o.l. | | 283 618 | 7 943 |
| Sum bankinnskudd, kontanter og lignende | | 283 618 | 7 943 |
| Sum omløpsmidler | | 283 618 | 7 943 |
| SUM EIENDELER | | 4 703 852 | 4 428 178 |
| BALANSE - EGENKAPITAL OG GJELD | | | |
| Egenkapital | | | |
| Innskutt egenkapital | | | |
| Aksjekapital | 5 | 30 000 | 30 000 |
| Beholdning av egne aksjer | 5 | | |
| Annen innskutt egenkapital | | -5 570 | -5 570 |
| Sum innskutt egenkapital | | 24 430 | 24 430 |



Balanse

| Beløp i: NOK | Note | 2025 | 2024 |
|-----------------------------------|-------------|------------------|------------------|
| Opptjent egenkapital | | | |
| Annen egenkapital | | 1 816 431 | 627 814 |
| Sum opptjent egenkapital | | 1 816 431 | 627 814 |
| | | | |
| Sum egenkapital | | 1 840 861 | 652 244 |
| | | | |
| Gjeld | | | |
| Langsiktig gjeld | | | |
| Utsatt skatt | 3 | | |
| Annen langsiktig gjeld | | | |
| Gjeld til kredittinstitusjoner | | 1 957 558 | 2 275 000 |
| Sum annen langsiktig gjeld | | 1 957 558 | 2 275 000 |
| | | | |
| Sum langsiktig gjeld | | 1 957 558 | 2 275 000 |
| | | | |
| Kortsiktig gjeld | | | |
| Betalbar skatt | 3 | 4 654 | |
| Kortsiktig konserngjeld | 4 | 900 000 | 1 500 000 |
| Annen kortsiktig gjeld | | 779 | 933 |
| Sum kortsiktig gjeld | | 905 433 | 1 500 933 |
| | | | |
| Sum gjeld | | 2 862 991 | 3 775 933 |
| | | | |
| SUM EGENKAPITAL OG GJELD | | 4 703 852 | 4 428 178 |



Brønnøysundregistrene

ÅRSREGNSKAP FOR REGNSKAPSÅRET 2025 - GENERELL INFORMASJON

Journalnummer: 2026 367309

Virksomheten

Organisasjonsnummer: 931 513 958
Organisasjonsform: Aksjeselskap
Foretaksnavn: CROX HOLDING AS
Forretningsadresse: c/o Ariel de la Cruz
Elgefaret 55B
1362 HOSLE

Regnskapsår

Årsregnskapets periode: 01.01.2025 - 31.12.2025

Konsern

Mørselskap i konsern: Ja
Konsernregnskap lagt ved: Nei

Regnskapsregler

Regler for små foretak benyttet: Ja
Benyttet ved utarbeidelsen av årsregnskapet: Regnskapslovens alminnelige regler

Årsregnskapet fastsatt av kompetent organ

Bekreftet av: Ariel De La Cruz
Dato for fastsettelse av årsregnskapet: 26.03.2026

Revisjon

Selskapet har besluttet at årsregnskapet ikke skal revideres: Ja
Årsregnskapet er utarbeidet av ekstern autorisert regnskapsfører: Ja
Ekstern autorisert regnskapsfører har i løpet av regnskapsåret bistått ved den løpende regnskapsføringen eller utført andre tjenester for selskapet enn å utarbeide årsregnskapet: Ja

Grunnlag for avgivelse

År 2025: Årsregnskap er elektronisk innlevert.
År 2024: Tall er hentet fra elektronisk innlevert årsregnskap fra 2025.

Virksomheten sitt øverste organ er ansvarlig for at årsregnskapet er signert. Det er mulig å levere årsregnskap uten signatur fordi sikkerheten for rett rapportering er ivarettatt ved at innsenderen har rolle/rettighet for innsending i Altinn. Navnet på representanten, som bekrefter at årsregnskapet er godkjent, er i tillegg oppgitt.

Brønnøysundregistrene, 08.04.2026

Brønnøysundregistrene
Postadresse: Postboks 900, 8910 Brønnøysund
Telefon: 75 00 75 00
E-post: firmapost@brreg.no Internett: www.brreg.no
Organisasjonsnummer: 974 760 673



Organisasjonsnr: 931 513 958
CROX HOLDING AS

RESULTATREGNSKAP

| Beløp i: NOK | Note | 2025 | 2024 |
|---|-------------|------------------|----------------|
| RESULTATREGNSKAP | | | |
| Kostnader | | | |
| Lønnskostnad | 2 | | |
| Annen driftskostnad | | 9 293 | 8 245 |
| Sum kostnader | | 9 293 | 8 245 |
| Driftsresultat | | -9 293 | -8 245 |
| Finansinntekter og finanskostnader | | | |
| Inntekt på investering i datterselskap | | 1 100 000 | 700 000 |
| Sum finansinntekter | | 1 100 000 | 700 000 |
| Annen rentekostnad | | 167 436 | 190 644 |
| Sum finanskostnader | | 167 436 | 190 644 |
| Netto finans | | 932 564 | 509 356 |
| Resultat før skattekostnad | | 923 271 | 501 111 |
| Skattekostnad på resultat | 3 | 4 654 | |
| Årsresultat | | 918 617 | 501 111 |
| Årsresultat etter minoritetsinteresser | | 918 617 | 501 111 |
| Totalresultat | | 918 617 | 501 111 |
| Overføringer og disponeringer | | | |
| Tilleggsutbytte | | | 500 000 |
| Konsernbidrag | | -270 000 | -199 000 |
| Avsatt til annen egenkapital | | 1 188 617 | 200 111 |
| Sum overføringer og disponeringer | | 918 617 | 501 111 |



Organisasjonsnr: 931 513 958
CROX HOLDING AS

BALANSE

| Beløp i: NOK | Note | 2025 | 2024 |
|--|------|------------------|------------------|
| BALANSE - EIENDELER | | | |
| Anleggsmidler | | | |
| Immaterielle eiendeler | | | |
| Utsatt skattefordel | 3 | | |
| Finansielle anleggsmidler | | | |
| Investering i datterselskap | 4 | 4 420 235 | 4 420 235 |
| Investering i annet foretak i samme konsern | 4 | | |
| Sum finansielle anleggsmidler | | 4 420 235 | 4 420 235 |
| Sum anleggsmidler | | 4 420 235 | 4 420 235 |
| Omløpsmidler | | | |
| Varer | | | |
| Investeringer | | | |
| Aksjer og andeler i foretak i samme konsern | 4 | | |
| Bankinnskudd, kontanter og lignende | | | |
| Bankinnskudd, kontanter o. l. | | 283 618 | 7 943 |
| Sum bankinnskudd, kontanter og lignende | | 283 618 | 7 943 |
| Sum omløpsmidler | | 283 618 | 7 943 |
| SUM EIENDELER | | 4 703 852 | 4 428 178 |
| BALANSE - EGENKAPITAL OG GJELD | | | |
| Egenkapital | | | |
| Innskutt egenkapital | | | |
| Aksjekapital | 5 | 30 000 | 30 000 |
| Beholdning av egne aksjer | 5 | | |
| Annen innskutt egenkapital | | -5 570 | -5 570 |
| Sum innskutt egenkapital | | 24 430 | 24 430 |
| Opptjent egenkapital | | | |
| Annen egenkapital | | 1 816 431 | 627 814 |
| Sum opptjent egenkapital | | 1 816 431 | 627 814 |
| Sum egenkapital | | 1 840 861 | 652 244 |



| | | | |
|-----------------------------------|---|------------------|------------------|
| Gjeld | | | |
| Langsiktig gjeld | | | |
| Utsatt skatt | 3 | | |
| Annen langsiktig gjeld | | | |
| Gjeld til | | | |
| kredittinstitusjoner | | 1 957 558 | 2 275 000 |
| Sum annen langsiktig gjeld | | 1 957 558 | 2 275 000 |
| Sum langsiktig gjeld | | 1 957 558 | 2 275 000 |
| Kortsiktig gjeld | | | |
| Betalbar skatt | 3 | 4 654 | |
| Kortsiktig konserngjeld | 4 | 900 000 | 1 500 000 |
| Annen kortsiktig gjeld | | 779 | 933 |
| Sum kortsiktig gjeld | | 905 433 | 1 500 933 |
| Sum gjeld | | 2 862 991 | 3 775 933 |
| SUM EGENKAPITAL OG GJELD | | 4 703 852 | 4 428 178 |



Organisasjonsnr: 931 513 958
CROX HOLDING AS

NOTEOPPLYSNINGER - SELSKAP

- alle poster oppgitt i hele tall

Note

Antall årsverk i regnskapsåret
0.00



Årsregnskap 2025 Crox Holding AS

Innhold

Resultatregnskap
Balanse
Noter

Org.nr.: 931 513 958



RESULTATREGNSKAP

CROX HOLDING AS

| DRIFTSINNEKTER OG DRIFTSKOSTNADER | Note | 2025 | 2024 |
|--|------|----------------|----------------|
| Annen driftskostnad | | 9 293 | 8 245 |
| Sum driftskostnader | | 9 293 | 8 245 |
| Driftsresultat | | -9 293 | -8 245 |
| FINANSINNEKTER OG FINANSKOSTNADER | | | |
| Inntekt på investering i datterselskap | | 1 100 000 | 700 000 |
| Annen rentekostnad | | 167 436 | 190 644 |
| Resultat av finansposter | | 932 564 | 509 356 |
| Resultat før skattekostnad | | 923 271 | 501 111 |
| Skattekostnad på resultat | 3 | 4 654 | 0 |
| Årsresultat | | 918 617 | 501 111 |
| OVERFØRINGER | | | |
| Tilleggsutbytte | | 0 | 500 000 |
| Mottatt konsernbidrag | | 270 000 | 199 000 |
| Avsatt til annen egenkapital | | 1 188 617 | 200 111 |
| Sum overføringer | | 918 617 | 501 111 |



| BALANSE | | | |
|--------------------------------------|-------------|------------------|------------------|
| CROX HOLDING AS | | | |
| EIENDELER | Note | 2025 | 2024 |
| FINANSIELLE ANLEGGSMIDLER | | | |
| Investeringer i datterselskap | 4 | 4 420 235 | 4 420 235 |
| Sum finansielle anleggsmidler | | 4 420 235 | 4 420 235 |
| Sum anleggsmidler | | 4 420 235 | 4 420 235 |
| OMLØPSMIDLER | | | |
| FORDRINGER | | | |
| INVESTERINGER | | | |
| Bankinnskudd, kontanter o.l. | | 283 618 | 7 943 |
| Sum omløpsmidler | | 283 618 | 7 943 |
| Sum eiendeler | | 4 703 852 | 4 428 178 |

CROX HOLDING AS

SIDE 3



| BALANSE | | | |
|------------------------------------|------|------------------|------------------|
| CROX HOLDING AS | | | |
| | Note | 2025 | 2024 |
| EGENKAPITAL OG GJELD | | | |
| EGENKAPITAL | | | |
| INNSKUTT EGENKAPITAL | | | |
| Aksjekapital | 5 | 30 000 | 30 000 |
| Annen innskutt egenkapital | | -5 570 | -5 570 |
| Sum innskutt egenkapital | | 24 430 | 24 430 |
| OPPTJENT EGENKAPITAL | | | |
| Annen egenkapital | | 1 816 431 | 627 814 |
| Sum opptjent egenkapital | | 1 816 431 | 627 814 |
| Sum egenkapital | | 1 840 861 | 652 244 |
| GJELD | | | |
| AVSETNING FOR FORPLIKTELSER | | | |
| ANNEN LANGSIKTIG GJELD | | | |
| Gjeld til kredittinstitusjoner | | 1 957 558 | 2 275 000 |
| Sum annen langsiktig gjeld | | 1 957 558 | 2 275 000 |
| KORTSIKTIG GJELD | | | |
| Betalbar skatt | 3 | 4 654 | 0 |
| Konserngjeld | 4 | 900 000 | 1 500 000 |
| Annen kortsiktig gjeld | | 779 | 933 |
| Sum kortsiktig gjeld | | 905 433 | 1 500 933 |
| Sum gjeld | | 2 862 991 | 3 775 933 |
| Sum egenkapital og gjeld | | 4 703 852 | 4 428 178 |

Oslo, 26.03.2026
Styret i Crox Holding AS

Ariel De La Cruz
styreleder/daglig leder

Jørgen Vada Oxaal
styremedlem

Steffen Osmundsen
styremedlem



Regnskapsprinsipper

Årsregnskapet er satt opp i samsvar med regnskapsloven og NRS 8 - God regnskapsskikk fo



SKATT

Skattekostnaden i resultatregnskapet omfatter både periodens betalbare skatt og endring i utsatt skatt. Utsatt skatt er beregnet med 22 % på grunnlag av de midlertidige forskjeller som eksisterer mellom regnskapsmessige og skattemessige verdier, samt ligningsmessig underskudd til fremføring ved utgangen av regnskapsåret. Skatteøkende og skattereduserende midlertidige forskjeller som reverserer eller kan reverseres i samme periode er utlignet og nettoført.

KLASSIFISERING OG VURDERING AV OMLØPSMIDLER

Omløpsmidler og kortsiktig gjeld omfatter normalt poster som forfaller til betaling innen ett år etter balansedagen, samt poster som knytter seg til varekretsløpet. Omløpsmidler vurderes til laveste verdi av anskaffelseskost og virkelig verdi.

AKSJER I DATTERSELSKAP

Datterselskap vurderes etter kostmetoden i selskapsregnskapet. Investeringen er vurdert til anskaffelseskost for aksjene med mindre nedskrivning har vært nødvendig. Det er foretatt nedskrivning til virkelig verdi når verdifall skyldes årsaker som ikke kan forventes å være forbigående og det må anses nødvendig etter god regnskapsskikk. Nedskrivninger er reversert når grunnlaget for nedskrivning ikke lenger er til stede.

Utbytte, konsernbidrag og andre utdelinger fra datterselskap er inntektsført samme år som det er avsatt i givers regnskap. Overstiger utbytte / konsernbidraget andelen av opptjent resultat etter anskaffelsestidspunktet, representerer den overskytende del tilbakebetaling av investert kapital, og utdelingene er fratrukket investeringens verdi i balansen til morselskapet.

Note 1 Virksomhetens art og lokalisering

Crox Holding AS er et selskap der virksomheten omfatter Tjenester tilknyttet forsikringsvirksomhet ikke nevnt annet sted. Selskapet er lokalisert i Bærum kommune.

Note 2 Lønnskostnader

Crox Holding AS har ikke hatt lønns- eller personalkostnader i 2025 og det foreligger heller ingen slike forpliktelser.


Note 3 Skatt

| Årets skattekostnad | 2025 | 2024 |
|--|--------------|----------|
| Resultatført skatt på ordinært resultat: | | |
| Betalbar skatt | 4 654 | 0 |
| Endring i utsatt skattefordel | 0 | 0 |
| Skattekostnad ordinært resultat | 4 654 | 0 |
| Skattepliktig inntekt: | | |
| Resultat før skatt | 923 271 | 501 111 |
| Permanente forskjeller | -1 100 000 | -700 000 |
| Mottatt konsernbidrag | 270 000 | 199 000 |
| Anvendelse av fremførbart underskudd | -72 116 | -111 |



Skattepliktig inntekt


21 155

 BankID Signing
Oxaal, Jørgen Vada
2026-03-26

Betalbar skatt i balansen:

Betalbar skatt på årets resultat


-54 746

 BankID Signing
Osmundsen, Steffen
2026-03-30

Betalbar skatt på mottatt konsernbidrag

59 400

43 780

 BankID Signing
Cruz, Ariel De La
2026-04-03

Sum betalbar skatt i balansen

4 654

0

Skatteeffekten av midlertidige forskjeller som har gitt opphav til utsatt skatt og utsatte skattefordeler, spesifisert på typer av midlertidige forskjeller

| | 2025 | 2024 | Endring |
|---|----------|----------|----------|
| Akkumulert fremførbart underskudd | 0 | -72 116 | -72 116 |
| Inngår ikke i beregningen av utsatt skatt | 0 | 72 116 | 72 116 |
| Utsatt skatt / skattefordel (22 %) | 0 | 0 | 0 |

I henhold til God regnskapsskikk for små foretak balanseføres ikke utsatt skattefordel.

Note 4 Datterselskap, TS og FKV

| | Kontor- kommune | Eier- andel | Stemme- andel | Andel egenkapital | Andel resultat |
|--------------------|--------------------|----------------|------------------|----------------------|------------------|
| DS/FKV/TS | | | | | |
| Crox Forsikring AS | OSLO | 100,0% | 100,0% | 250 608 | 1 452 682 |
| Sum | | | | 250 608 | 1 452 682 |

Caval Holding AS har pr 31.12.2025 et lån på kr. 900 000,- til datter Crox Forsikring AS.

Note 5 Aksjonærer

AKSJEKAPITALEN I CROX HOLDING AS PR. 31.12 BESTÅR AV:

| | Antall | Pålydende | Bokført |
|-----------------|-----------|-----------|---------------|
| Ordinære aksjer | 30 | 1 000,0 | 30 000 |
| Sum | 30 | | 30 000 |

EIERSTRUKTUR

De største aksjonærene i % pr. 31.12 var:

| | Ordinære | Eierandel | Stemmeandel |
|-----------------------------|-----------|--------------|--------------|
| Ariel De La Cruz | 15 | 50,0 | 50,0 |
| Jørgen Vada Oxaal | 15 | 50,0 | 50,0 |
| Totalt antall aksjer | 30 | 100,0 | 100,0 |

AKSJER EIET AV MEDLEMMER I STYRET OG DAGLIG LEDER:

| Navn | Verv | Ordinære |
|-----------------------------|-------------------------|-----------|
| Ariel De La Cruz | styreleder/daglig leder | 15 |
| Jørgen Vada Oxaal | styremedlem | 15 |
| Totalt antall aksjer | | 30 |



 BankID Signing
Oxaal, Jørgen Vada
2026-03-26

 BankID Signing
Osmundsen, Steffen
2026-03-30

 BankID Signing
Cruz, Anel De La
2026-04-03