



## ÅRSREGNSKAPET FOR REGNSKAPSÅRET 2020 - GENERELL INFORMASJON

### Enheten

Organisasjonsnummer: 970 980 792  
Organisasjonsform: Aksjeselskap  
Foretaksnavn: BT RØRSYSTEM PRODUKSJON AS  
Forretningsadresse: Bredmyra 5  
1739 BORGENHAUGEN

### Regnskapsår

Årsregnskapets periode: 01.01.2020 - 31.12.2020

### Konsern

Morselskap i konsern: Nei

### Regnskapsregler

Regler for små foretak benyttet: Ja  
Benyttet ved utarbeidelsen av årsregnskapet til selskapet: Regnskapslovens alminnelige regler

### Årsregnskapet fastsatt av kompetent organ

Bekreftet av representant for selskapet: Henrik Norum  
Dato for fastsettelse av årsregnskapet: 01.06.2021

### Grunnlag for avgivelse

År 2020: Årsregnskapet er elektronisk innlevert  
År 2019: Tall er hentet fra elektronisk innlevert årsregnskap fra 2020

*Det er ikke krav til at årsregnskapet m.v. som sendes til Regnskapsregisteret er undertegnet. Kontrollen på at dette er utført ligger hos revisor/enhetens øverste organ. Sikkerheten ivaretas ved at innsender har rolle/rettighet for innsending av årsregnskapet via Altinn, og ved at det bekreftes at årsregnskapet er fastsatt av kompetent organ.*

Brønnøysundregistrene, 19.07.2022



### Resultatregnskap

Beløp i: NOK	Note	2020	2019
<b>RESULTATREGNSKAP</b>			
<b>Inntekter</b>			
Salgsinntekt	3	44 516 433	88 432 729
Annen driftsinntekt	11	366 889	106 630
<b>Sum inntekter</b>		<b>44 883 322</b>	<b>88 539 359</b>
<b>Kostnader</b>			
Varekostnad		15 902 373	50 885 418
Lønnskostnad	9,10	21 081 455	22 284 125
Avskrivning på varige driftsm.	1	456 291	395 915
Annen driftskostnad	9	5 554 325	5 983 402
<b>Sum kostnader</b>		<b>42 994 444</b>	<b>79 548 860</b>
<b>Driftsresultat</b>		<b>1 888 878</b>	<b>8 990 499</b>
<b>Finansinntekter og finanskostnader</b>			
Renteinntekt fra foretak i samme konsern			54 070
Annen renteinntekt		21 161	11 793
Annen finansinntekt		43 356	39 399
<b>Sum finansinntekter</b>		<b>64 517</b>	<b>105 262</b>
Rentekostnad til foretak i samme konsern			58 260
Annen rentekostnad		7 354	7 195
Annen finanskostnad		1 119	
<b>Sum finanskostnader</b>		<b>8 473</b>	<b>65 455</b>
<b>Netto finans</b>		<b>56 044</b>	<b>39 807</b>
<b>Ordinært resultat før skattekostnad</b>		<b>1 944 922</b>	<b>9 030 306</b>
Skattekostnad	8	431 270	1 989 064
<b>Ordinært resultat etter skattekostnad</b>		<b>1 513 652</b>	<b>7 041 242</b>
<b>Årsresultat</b>		<b>1 513 652</b>	<b>7 041 242</b>
<b>Overføringer og disponeringer</b>			
Tilleggsutbytte		3 250 000	



## Resultatregnskap

<b>Beløp i: NOK</b>	<b>Note</b>	<b>2020</b>	<b>2019</b>
Konsernbidrag			7 000 000
Annen egenkapital		-1 736 348	41 242
<b>Sum overføringer og disponeringer</b>		<b>1 513 652</b>	<b>7 041 242</b>



## Balanse

Beløp i: NOK	Note	2020	2019
<b>BALANSE - EIENDELER</b>			
<b>Anleggsmidler</b>			
<b>Immaterielle eiendeler</b>			
<b>Varige driftsmidler</b>			
Driftsløsøre, inventar, verktøy, kontormaskiner og lign.	1	1 419 757	1 762 135
<b>Sum varige driftsmidler</b>		<b>1 419 757</b>	<b>1 762 135</b>
<b>Finansielle anleggsmidler</b>			
Andre fordringer		14 933	20 533
<b>Sum finansielle anleggsmidler</b>		<b>14 933</b>	<b>20 533</b>
<b>Sum anleggsmidler</b>		<b>1 434 690</b>	<b>1 782 668</b>
<b>Omløpsmidler</b>			
<b>Varer</b>			
Varer		59 569	85 199
<b>Sum varer</b>		<b>59 569</b>	<b>85 199</b>
<b>Fordringer</b>			
Kundefordringer	3, 6, 7	7 431 953	25 144 532
Andre fordringer		327 625	117 295
Konsernfordringer	6		2 000 000
<b>Sum fordringer</b>		<b>7 759 578</b>	<b>27 261 826</b>
<b>Bankinnskudd, kontanter og lignende</b>			
Bankinnskudd og kontanter	2	12 451 972	2 397 793
<b>Sum bankinnskudd, kontanter og lignende</b>		<b>12 451 972</b>	<b>2 397 793</b>
<b>Sum omløpsmidler</b>		<b>20 271 119</b>	<b>29 744 819</b>
<b>SUM EIENDELER</b>		<b>21 705 809</b>	<b>31 527 487</b>

## BALANSE - EGENKAPITAL OG GJELD



## Balanse

Beløp i: NOK	Note	2020	2019
<b>Egenkapital</b>			
<b>Innskutt egenkapital</b>			
Aksjekapital (300 aksjer a kr.1000,00)	4,5	300 000	300 000
<b>Sum innskutt egenkapital</b>		<b>300 000</b>	<b>300 000</b>
<b>Opptjent egenkapital</b>			
Annen egenkapital	4	4 610 384	6 346 732
<b>Sum opptjent egenkapital</b>		<b>4 610 384</b>	<b>6 346 732</b>
<b>Sum egenkapital</b>		<b>4 910 384</b>	<b>6 646 732</b>
<b>Gjeld</b>			
<b>Langsiktig gjeld</b>			
Utsatt skatt	8	200 829	1 319 340
<b>Sum avsetninger for forpliktelser</b>		<b>200 829</b>	<b>1 319 340</b>
<b>Annen langsiktig gjeld</b>			
<b>Sum langsiktig gjeld</b>		<b>200 829</b>	<b>1 319 340</b>
<b>Kortsiktig gjeld</b>			
Leverandørgjeld	6	1 354 354	5 062 112
Betalbar skatt	8	1 549 781	1 012 720
Skyldige offentlige avgifter		4 250 001	4 790 526
Kortsiktig konserngjeld	6	1 844 623	7 210 873
Annen kortsiktig gjeld	3	7 595 837	5 485 184
<b>Sum kortsiktig gjeld</b>		<b>16 594 596</b>	<b>23 561 414</b>
<b>Sum gjeld</b>		<b>16 795 425</b>	<b>24 880 754</b>
<b>SUM EGENKAPITAL OG GJELD</b>		<b>21 705 809</b>	<b>31 527 487</b>



## Brønnøysundregistrene

### ÅRSREGNSKAP FOR REGNSKAPSÅRET 2020 - GENERELL INFORMASJON

Journalnummer: 2021 775923

#### Enheten

Organisasjonsnummer: 970 980 792  
Organisasjonsform: Aksjeselskap  
Foretaksnavn: BT RØRSYSTEM PRODUKSJON AS  
Forretningsadresse: Bredmyra 5  
1739 BORGENHAUGEN

#### Regnskapsår

Årsregnskapets periode: 01.01.2020 - 31.12.2020

#### Konsern

Morselskap i konsern: Nei

#### Regnskapsregler

Regler for små foretak benyttet: Ja  
Benyttet ved utarbeidelsen av  
årsregnskapet til selskapet: Regnskapslovens alminnelige regler

#### Årsregnskapet fastsatt av kompetent organ

Bekreftet av representant for selskapet: Henrik Norum  
Dato for fastsettelse av årsregnskapet: 01.06.2021

#### Revisjon

Årsregnskapet er utarbeidet av ekstern  
autorisert regnskapsfører: Ja

#### Grunnlag for avgivelse

År 2020: Årsregnskap er elektronisk innlevert.  
År 2019: Tall er hentet fra elektronisk innlevert årsregnskap fra 2020.

*Det er ikke krav til at årsregnskapet m.v. som sendes til Regnskapsregisteret er undertegnet. Kontrollen på at dette er utført ligger hos revisor/enhetens øverste organ. Sikkerheten ivaretas ved at innsender har rolle/rettighet for innsending av årsregnskapet via Altinn, og ved at det bekreftes at årsregnskapet er fastsatt av kompetent organ.*

Brønnøysundregistrene, 05.10.2021



Organisasjonsnr: 970 980 792  
BT RØRSYSTEM PRODUKSJON AS

## RESULTATREGNSKAP

<b>Beløp i: NOK</b>	<b>Note</b>	<b>2020</b>	<b>2019</b>
<b>RESULTATREGNSKAP</b>			
<b>Inntekter</b>			
Salgsinntekt	3	44 516 433	88 432 729
Annen driftsinntekt	11	366 889	106 630
<b>Sum inntekter</b>		<b>44 883 322</b>	<b>88 539 359</b>
<b>Kostnader</b>			
Varekostnad		15 902 373	50 885 418
Lønnskostnad	9,10	21 081 455	22 284 125
Avskrivning på varige driftsm.	1	456 291	395 915
Annen driftskostnad	9	5 554 325	5 983 402
<b>Sum kostnader</b>		<b>42 994 444</b>	<b>79 548 860</b>
<b>Driftsresultat</b>		<b>1 888 878</b>	<b>8 990 499</b>
<b>Finansinntekter og finanskostnader</b>			
Renteinntekt fra foretak i samme konsern			54 070
Annen renteinntekt		21 161	11 793
Annen finansinntekt		43 356	39 399
<b>Sum finansinntekter</b>		<b>64 517</b>	<b>105 262</b>
Rentekostnad til foretak i samme konsern			58 260
Annen rentekostnad		7 354	7 195
Annen finanskostnad		1 119	
<b>Sum finanskostnader</b>		<b>8 473</b>	<b>65 455</b>
<b>Netto finans</b>		<b>56 044</b>	<b>39 807</b>
<b>Ordinært resultat før skattekostnad</b>		<b>1 944 922</b>	<b>9 030 306</b>
Skattekostnad	8	431 270	1 989 064
<b>Ordinært resultat etter skattekostnad</b>		<b>1 513 652</b>	<b>7 041 242</b>
<b>Årsresultat</b>		<b>1 513 652</b>	<b>7 041 242</b>
<b>Overføringer og disponeringer</b>			
Tilleggsutbytte		3 250 000	
Konsernbidrag			7 000 000
Annen egenkapital		-1 736 348	41 242
<b>Sum overføringer og disponeringer</b>		<b>1 513 652</b>	<b>7 041 242</b>



Organisasjonsnr: 970 980 792  
BT RØRSYSTEM PRODUKSJON AS

## BALANSE

**Beløp i: NOK** **Note** **2020** **2019**

### BALANSE - EIENDELER

#### Anleggsmidler

##### Immaterielle eiendeler

##### Varige driftsmidler

Driftsløsøre, inventar,  
verktøy, kontormaskiner  
og lign.

1

1 419 757

1 762 135

**Sum varige driftsmidler**

**1 419 757**

**1 762 135**

##### Finansielle anleggsmidler

Andre fordringer

14 933

20 533

**Sum finansielle**

**anleggsmidler**

**14 933**

**20 533**

**Sum anleggsmidler**

**1 434 690**

**1 782 668**

##### Omløpsmidler

##### Varer

Varer

59 569

85 199

**Sum varer**

**59 569**

**85 199**

##### Fordringer

Kundefordringer

3, 6, 7

7 431 953

25 144 532

Andre fordringer

327 625

117 295

Konsernfordringer

6

2 000 000

**Sum fordringer**

**7 759 578**

**27 261 826**

##### Bankinnskudd, kontanter

##### og lignende

Bankinnskudd og kontanter

2

12 451 972

2 397 793

**Sum bankinnskudd,**

**kontanter og lignende**

**12 451 972**

**2 397 793**

**Sum omløpsmidler**

**20 271 119**

**29 744 819**

**SUM EIENDELER**

**21 705 809**

**31 527 487**

### BALANSE - EGENKAPITAL OG GJELD

#### Egenkapital

##### Innskutt egenkapital

Aksjekapital (300 aksjer  
a kr.1000,00)

4,5

300 000

300 000

**Sum innskutt egenkapital**

**300 000**

**300 000**

**Opptjent egenkapital**



Annen egenkapital	4	4 610 384	6 346 732
<b>Sum opptjent egenkapital</b>		<b>4 610 384</b>	<b>6 346 732</b>
<b>Sum egenkapital</b>		<b>4 910 384</b>	<b>6 646 732</b>
<b>Gjeld</b>			
<b>Langsiktig gjeld</b>			
Utsatt skatt	8	200 829	1 319 340
<b>Sum avsetninger for forpliktelser</b>		<b>200 829</b>	<b>1 319 340</b>
<b>Annen langsiktig gjeld</b>			
<b>Sum langsiktig gjeld</b>		<b>200 829</b>	<b>1 319 340</b>
<b>Kortsiktig gjeld</b>			
Leverandørgjeld	6	1 354 354	5 062 112
Betalbar skatt	8	1 549 781	1 012 720
Skyldige offentlige avgifter		4 250 001	4 790 526
Kortsiktig konserngjeld	6	1 844 623	7 210 873
Annen kortsiktig gjeld	3	7 595 837	5 485 184
<b>Sum kortsiktig gjeld</b>		<b>16 594 596</b>	<b>23 561 414</b>
<b>Sum gjeld</b>		<b>16 795 425</b>	<b>24 880 754</b>
<b>SUM EGENKAPITAL OG GJELD</b>		<b>21 705 809</b>	<b>31 527 487</b>



Organisasjonsnr: 970 980 792  
BT RØRSYSTEM PRODUKSJON AS

NOTEOPPLYSNINGER - SELSKAP - alle poster oppgitt i hele tall

**Note**

**Regnskapsprinsipper**  
Se filvedlegg.

**Note**  
Er det usikkerhet om fortsatt drift?: Nei

**Note**

**Antall aksjer og aksjeeiere**

<u>Aksjeklasse</u>	<u>Ant. aksjer</u>	<u>Pålydende</u>	<u>Bokført verdi</u>
Ordinære aksjer	300.00	1000.00	300000.00

<u>Aksjeeiere - fritekst</u>	<u>Antall</u>	<u>Eierandel</u>	<u>Aksjeklasse</u>
T Norum Invest AS	300.00	100.00%	Ordinære aksjer

<u>Sum</u>	<u>Sum antall</u>	<u>Sum eierandel</u>	
	300.00	100.00%	

**Note**

**Lønn og ytelser**

<u>Lønn</u>	<u>Årets</u>	<u>Fjorårets</u>
	17659851.00	18417191.00

<u>Arbeidsgiveravgift</u>	<u>Årets</u>	<u>Fjorårets</u>
	2509751.00	2731246.00

<u>Pensjonskostnader</u>	<u>Årets</u>	<u>Fjorårets</u>
	744562.00	692421.00

<u>Andre ytelser</u>	<u>Årets</u>	<u>Fjorårets</u>
	167291.00	443267.00

<u>Sum lønnskostnader</u>	<u>Årets</u>	<u>Fjorårets</u>
	21081455.00	22284125.00

**Ytelser til daglig leder**

<u>Ytelser</u>	<u>Lønn</u>	<u>Pensj.forpl.</u>	<u>Andre godtgj.</u>
----------------	-------------	---------------------	----------------------



965647.00

7977.00

## Note

### Ytelser til revisjon

<u>Revisjon</u>	<u>Årets</u>	<u>Fjorårets</u>
	85500.00	52000.00
<u>Andre tjenester</u>	<u>Årets</u>	<u>Fjorårets</u>
	49000.00	20000.00
<u>Sum godtgjørelse til revisor</u>	<u>Årets</u>	<u>Fjorårets</u>
	134500.00	72000.00

## Note

### Antall årsverk i regnskapsåret

Virksomheten har hatt følgende antall årsverk:  
27.00

## Note

### Obligatorisk tjenstepensjon

Er virksomheten pliktig til å ha tjenstepensjonsordning etter lov:  
Ja

Oppfyller pensjonsordning lovkravene: Ja

## Note

### Lån og sikkerhetsstillelse til ledende personer og aksjeeiere

Er det gitt lån eller sikkerhetsstillelse til ledende personer: Nei



**Årsregnskap for 2020**

**BT RØRSYSTEM PRODUKSJON AS 970 980 792  
1739 BORGENHAUGEN**

Innhold:

Resultatregnskap  
Balanse  
Noter  
Revisjonsberetning



## Resultatregnskap for 2020 BT RØRSYSTEM PRODUKSJON AS

	Note	2020	2019
Salgsinntekt	3	44 516 433	88 432 729
Annen driftsinntekt	11	366 889	106 630
<b>Sum driftsinntekter</b>		<b>44 883 322</b>	<b>88 539 359</b>
Varekostnad		(15 902 373)	(50 885 418)
Lønnskostnad	9,10	(21 081 455)	(22 284 125)
Avskrivning på varige driftsm.	1	(456 291)	(395 915)
Annen driftskostnad	9	(5 554 325)	(5 983 402)
<b>Sum driftskostnader</b>		<b>(42 994 444)</b>	<b>(79 548 860)</b>
<b>Driftsresultat</b>		<b>1 888 878</b>	<b>8 990 499</b>
Renteinntekt fra foretak i samme konsern		0	54 070
Annen renteinntekt		21 161	11 793
Annen finansinntekt		43 356	39 399
<b>Sum finansinntekter</b>		<b>64 517</b>	<b>105 262</b>
Rentekostnad til foretak i samme konsern		0	(58 260)
Annen rentekostnad		(7 354)	(7 195)
Annen finanskostnad		(1 119)	0
<b>Sum finanskostnader</b>		<b>(8 473)</b>	<b>(65 455)</b>
<b>Netto finans</b>		<b>56 044</b>	<b>39 807</b>
<b>Resultat før skattekostnad</b>		<b>1 944 922</b>	<b>9 030 306</b>
Skattekostnad	8	(431 270)	(1 989 064)
<b>Årsresultat</b>		<b>1 513 652</b>	<b>7 041 242</b>
<b>Overføringer</b>			
Tilleggsutbytte		3 250 000	0
Konsernbidrag		0	7 000 000
Annen egenkapital		(1 736 348)	41 242
<b>Sum</b>		<b>1 513 652</b>	<b>7 041 242</b>



## Balanse pr. 31. desember 2020 BT RØRSYSTEM PRODUKSJON AS


	Note	2020	2019
<b>EIENDELER</b>			
<b>Anleggsmidler</b>			
<b>Varige driftsmidler</b>			
Driftsløsøre, inventar, verktøy, kontormaskiner og lign.	1	1 419 757	1 762 135
<b>Sum varige driftsmidler</b>		<b>1 419 757</b>	<b>1 762 135</b>
<b>Finansielle anleggsmidler</b>			
Andre fordringer		14 933	20 533
<b>Sum finansielle anleggsmidler</b>		<b>14 933</b>	<b>20 533</b>
<b>Sum anleggsmidler</b>		<b>1 434 690</b>	<b>1 782 668</b>
<b>Omløpsmidler</b>			
<b>Varer</b>			
Varer		59 569	85 199
<b>Sum varer</b>		<b>59 569</b>	<b>85 199</b>
<b>Fordringer</b>			
Kundefordringer	3, 6, 7	7 431 953	25 144 532
Andre fordringer		327 625	117 295
Konsernfordringer	6	0	2 000 000
<b>Sum fordringer</b>		<b>7 759 578</b>	<b>27 261 826</b>
Bankinnskudd og kontanter	2	12 451 972	2 397 793
<b>Sum bankinnskudd, kontanter og lignende</b>		<b>12 451 972</b>	<b>2 397 793</b>
<b>Sum omløpsmidler</b>		<b>20 271 119</b>	<b>29 744 819</b>
<b>Sum eiendeler</b>		<b>21 705 809</b>	<b>31 527 487</b>





**Balanse pr. 31. desember 2020**  
**BT RØRSYSTEM PRODUKSJON AS**

	Note	2020	2019
<b>EGENKAPITAL OG GJELD</b>			
<b>Egenkapital</b>			
<b>Innskutt egenkapital</b>			
Aksjekapital (300 aksjer a kr.1000,00)	4,5	300 000	300 000
<b>Sum innskutt egenkapital</b>		<b>300 000</b>	<b>300 000</b>
<b>Opptjent egenkapital</b>			
Annen egenkapital	4	4 610 384	6 346 732
<b>Sum opptjent egenkapital</b>		<b>4 610 384</b>	<b>6 346 732</b>
<b>Sum egenkapital</b>		<b>4 910 384</b>	<b>6 646 732</b>
<b>Gjeld</b>			
<b>Avsetning for forpliktelser</b>			
Utsatt skatt	8	200 829	1 319 340
<b>Sum avsetning for forpliktelser</b>		<b>200 829</b>	<b>1 319 340</b>
<b>Sum langsiktig gjeld</b>		<b>200 829</b>	<b>1 319 340</b>
<b>Kortsiktig gjeld</b>			
Leverandørgjeld	6	1 354 354	5 062 112
Betalbar skatt	8	1 549 781	1 012 720
Skyldige offentlige avgifter		4 250 001	4 790 526
Kortsiktig konserngjeld	6	1 844 623	7 210 873
Annen kortsiktig gjeld	3	7 595 837	5 485 184
<b>Sum kortsiktig gjeld</b>		<b>16 594 596</b>	<b>23 561 414</b>
<b>Sum gjeld</b>		<b>16 795 425</b>	<b>24 880 754</b>
<b>Sum egenkapital og gjeld</b>		<b>21 705 809</b>	<b>31 527 487</b>

BORGENHAUGEN, 01.06.2021  
BT RØRSYSTEM PRODUKSJON AS

  
Torkel Norum  
Styrets leder

  
Henrik Norum  
Daglig leder/Styremedlem

  
Tonje Norum  
Styremedlem



## Noter til regnskapet for 2020

### BT Rørsystem Produksjon AS

#### Regnskapsprinsipper

I årsregnskapet er alle poster verdsatt og periodisert i overensstemmelse med regnskapslovens bestemmelser og reglene som følger av god regnskapsskikk.

#### Klassifisering

Eiendeler bestemt til varig eie eller bruk, samt fordringer med forfall mer enn ett år etter balansedagen er medtatt som anleggsmidler. Øvrige eiendeler er klassifisert som omløpsmidler. Gjeld som forfaller senere enn et år etter regnskapsperiodens utløp er oppført som langsiktig gjeld.

#### Varige driftsmidler og avskrivninger

Varige driftsmidler er vurdert til historisk kost etter fradrag for bedriftsøkonomiske avskrivninger som er beregnet på grunnlag av kostpris og antatt økonomisk levetid.

#### Varebeholdning

Varebeholdningen er vurdert til den laveste av kostpris og virkelig verdi. Virkelig verdi er netto salgsværdi på fremtidig salgstidspunkt.

#### Fordringer

Fordringene er oppført i balansen med fordringens pålydende. Det er foretatt vurdering for forventede tap.

#### Anleggskontrakter

Arbeid under utførelse knyttet til fastpriskontrakter med lang tilvirkningstid vurderes til medgåtte prosjektkostnader med tillegg av dekningsbidrag basert på fullføringsgraden (løpende avregnings metode). Fullføringsgraden beregnes normalt som påløpte kostnader i prosent av forventet totalkostnad. Totalkostnaden revurderes løpende. For prosjekter som antas å gi tap, kostnadsføres hele det beregnede tapet umiddelbart.

#### Garantier, servicearbeid og reklamasjoner

Antatt kostnad for garantiarbeid tilknyttet avsluttede prosjekter/salg føres som kostnad og avsettes som kortsiktig gjeld i balansen. Avsetningen er generell og ligger over de historiske tall for garanti-reparasjoner.

#### Skattekostnad og utsatt skatt

Skattekostnaden er knyttet til det regnskapsmessige resultat før skatter og består av betalbar skatt (skatt på årets skattepliktige inntekt) og endring i netto utsatt skatt.

Utsatt skatt i balansen beregnes på grunnlag av midlertidige forskjeller mellom regnskapsmessige og skattemessige verdier. Årsaken til at utsatt skatt oppstår er ulik periodisering av det regnskapsmessige og skattemessige resultat. Utsatt skatt avsettes som langsiktig gjeld i balansen. I den grad utsatt skattefordel overstiger utsatt skatt, medtas utsatt skattefordel i balansen iht. god regnskapsskikk.

#### Driftsinntekter og kostnader

Inntektsføring skjer etter opptjeningsprinsippet som normalt vil være leveringstidspunktet for varer og tjenester.

#### Note 1 Varige driftsmidler

	Driftsløse maskiner o.l	Transport- midler	Totalt
Anskaffelseskost 01.01	2 823 848	2 346 266	5 170 114
Tilgang	113 914		113 914
Avgang	0		0
Anskaffelseskost 31.12	2 937 762	2 346 266	5 284 028
Akkumulerte avskrivninger 31.12	2 753 799	1 209 322	3 963 121
<b>Bokført verdi 31.12</b>	<b>183 962</b>	<b>1 136 944</b>	<b>1 320 906</b>
Årets avskrivninger	85 020	337 104	422 124

Økonomisk levetid

5 år

4-5 år

Avskrivningsplan

Lineær

Lineær

Det er benyttet samme avskrivningsplan som i fjorårets regnskap.

#### Påkostninger, leide lokaler

Det er aktivert kr 139 000 i påkostning leide lokaler i 2018 og kr 31 382 i 2019. Avskrivning i 2020 er kr 34 166.

Bokført restverdi pr 31.12.20 er kr 98 851. Påkostningen avskrives over 5 år.



## Noter til regnskapet for 2020

### BT Rørsystem Produksjon AS

#### Note 2 Bundne midler

I posten inngår bundne bankinnskudd med kr 986 947.

#### Note 3 Anleggskontrakter

	2020	2019
Inntektsført på igangværende prosjekter (akk. tall)	5 931 970	23 621 587
Kostnader knyttet til opptjent inntekt/tapsavsetninger (akk. tall)	4 311 835	17 814 134
<b>Netto resultatført på igangværende prosjekter</b>	<b>1 620 136</b>	<b>5 807 454</b>
Estimert gjenværende produksjon på tapsprosjekter	0	0
Opptjente ikke fakturerte inntekter på igangværende anleggskontrakter inkludert i kundefordringer	1 309 300	3 062 600
Pål. inntekt ferdige prosjekter	26 000	2 373 300
Forskuddsfakturerte inntekter på igangværende anleggskontrakter	2 846 600	612 400

#### Note 4 Egenkapital

	Aksjekapital	Annen egenkapital	Sum
<b>Egenkapital pr. 31.12.19</b>	<b>300 000</b>	<b>6 346 732</b>	<b>6 646 732</b>
Årets resultat		1 513 652	1 513 652
Tilleggsutbytte		-3 250 000	-3 250 000
<b>Egenkapital pr. 31.12.20</b>	<b>300 000</b>	<b>4 610 384</b>	<b>4 910 384</b>

#### Note 5 Aksjekapital og aksjonærinformasjon

##### Eierstruktur

Aksjonærer i selskapet pr. 31.12.20:

	Antall	Samlet pålydende	Eierandel	Stemmeandel
T Norum Invest AS	300	300 000	100 %	100 %

#### Note 6 Mellomværende med selskap i samme konsern m.v.

	2020	2019
Kundefordring	11 875	10 625
Annen kortsiktig fordring	0	2 000 000
Kortsiktig gjeld	1 844 623	7 210 873



## Noter til regnskapet for 2020

### BT Rørsystem Produksjon AS

#### Note 7 Pantstillelser og garantier mv.

	2020	2019
<b>Pantsikrede bankgarantier</b>	<b>1 801 091</b>	<b>1 801 091</b>
Bokført verdi av eiendeler stillet som sikkerhet		
Kundefordringer (begrenset oppad til 3 000 000)	6 481 653	19 335 632
<b>Sum</b>	<b>6 481 653</b>	<b>19 335 632</b>
<b>Eiendelene er også stillet som sikkerhet for</b>		
Kassekreditt	500 000	500 000

#### Note 8 Skattekostnad

Årets skattekostnad fremkommer slik:	2020	2019
Betalbar skatt	1 549 781	1 012 720
Endring i utsatt skatt	-1 118 511	976 344
<b>Sum skattekostnad resultat</b>	<b>431 270</b>	<b>1 989 064</b>

Betalbar skatt i årets resultat	2020	2019
Resultat før skatt	1 944 922	9 030 306
Ikke fradragberettigede kostnader	15 396	10 892
Endring i midlertidige forskjeller	5 084 139	-4 437 926
Underskudd til fremføring	0	0
Grunnlag for betalbar skatt	7 044 457	4 603 272
<b>Betalbar skatt i balansen</b>	<b>1 549 781</b>	<b>1 012 720</b>

Spesifikasjon av grunnlag utsatt skatt	Endring	2020	2019
Anleggsmidler	-12 131	-66 846	-54 715
Omløpsmidler	-5 072 008	1 479 707	6 551 715
Kortsiktig gjeld	0	-500 000	-500 000
Netto grunnlag	-5 084 139	912 861	5 997 000
Utsatt skatt	-1 118 511	200 829	1 319 340
<b>Utsatt skatt i balansen</b>		<b>200 829</b>	<b>1 319 340</b>





Til generalforsamlingen i  
BT Rørssystem Produksjon AS

## Uttalelse om revisjonen av årsregnskapet

### Konklusjon

Vi har revidert BT Rørssystem Produksjon AS' årsregnskap som viser et overskudd på kr 1 513 652. Årsregnskapet består av balanse per 31. desember 2020, resultatregnskap for regnskapsåret avsluttet per denne datoen og noter til årsregnskapet, herunder et sammendrag av viktige regnskapsprinsipper.

Etter vår mening er det medfølgende årsregnskapet avgitt i samsvar med lov og forskrifter og gir et rettviseende bilde av selskapets finansielle stilling per 31. desember 2020, og av dets resultater for regnskapsåret avsluttet per denne datoen i samsvar med regnskapslovens regler og god regnskapsskikk i Norge.

### Grunnlag for konklusjonen

Vi har gjennomført revisjonen i samsvar med lov, forskrift og god revisjonsskikk i Norge, herunder de internasjonale revisjonsstandardene International Standards on Auditing (ISA-ene). Våre oppgaver og plikter i henhold til disse standardene er beskrevet i Revisors oppgaver og plikter ved revisjon av årsregnskapet. Vi er uavhengige av selskapet slik det kreves i lov og forskrift, og har overholdt våre øvrige etiske forpliktelser i samsvar med disse kravene. Etter vår oppfatning er innhentet revisjonsbevis tilstrekkelig og hensiktsmessig som grunnlag for vår konklusjon.

### Styrets og daglig leders ansvar for årsregnskapet

Styret og daglig leder (ledelsen) er ansvarlig for å utarbeide årsregnskapet i samsvar med lov og forskrifter, herunder for at det gir et rettviseende bilde i samsvar med regnskapslovens regler og god regnskapsskikk i Norge. Ledelsen er også ansvarlig for slik internkontroll som den finner nødvendig for å kunne utarbeide et årsregnskap som ikke inneholder vesentlig feilinformasjon, verken som følge av misligheter eller utilsiktede feil.

Ved utarbeidelsen av årsregnskapet må ledelsen ta standpunkt til selskapets evne til fortsatt drift og opplyse om forhold av betydning for fortsatt drift. Forutsetningen om fortsatt drift skal legges til grunn for årsregnskapet så lenge det ikke er sannsynlig at virksomheten vil bli avvirket.



Revisorgruppen

Revisorgruppen Østfold DA  
Hundskinnveien 98  
N-1714 Sarpsborg

Tlf.: +47 69 13 98 88  
Fax: +47 69 13 98 98

E-post:  
sarpsborg@ostfold.rg.no

Foretaksregisteret  
NO 979 180 934 MVA

www.rg.no

Partnere:  
Kristen Grivi  
Kay Åge Minge

Medlem av UHY International, en sammenslutning av uavhengige revisjons- og konsultentselskaper



Statsautoriserte  
revisorer



## *Revisors oppgaver og plikter ved revisjonen av årsregnskapet*

Vårt mål med revisjonen er å oppnå betryggende sikkerhet for at årsregnskapet som helhet ikke inneholder vesentlig feilinformasjon, verken som følge av misligheter eller utilsiktede feil, og å avgi en revisjonsberetning som inneholder vår konklusjon. Betryggende sikkerhet er en høy grad av sikkerhet, men ingen garanti for at en revisjon utført i samsvar med lov, forskrift og god revisjonsskikk i Norge, herunder ISA-ene, alltid vil avdekke vesentlig feilinformasjon som eksisterer. Feilinformasjon kan oppstå som følge av misligheter eller utilsiktede feil. Feilinformasjon blir vurdert som vesentlig dersom den enkeltvis eller samlet med rimelighet kan forventes å påvirke økonomiske beslutninger som brukerne foretar basert på årsregnskapet.

For videre beskrivelse av revisors oppgaver og plikter vises det til:

<https://revisorforeningen.no/revisjonsberetninger>

## **Uttalelse om øvrige lovmessige krav**

### *Konklusjon om registrering og dokumentasjon*

Basert på vår revisjon av årsregnskapet som beskrevet ovenfor, og kontrollhandlinger vi har funnet nødvendig i henhold til internasjonal standard for attestasjonsoppdrag (ISAE) 3000 «Attestasjonsoppdrag som ikke er revisjon eller forenklet revisorkontroll av historisk finansiell informasjon», mener vi at ledelsen har oppfylt sin plikt til å sørge for ordentlig og oversiktlig registrering og dokumentasjon av selskapets regnskapsopplysninger i samsvar med lov og god bokføringsskikk i Norge.

Sarpsborg, 1. juni 2021

**Revisorgruppen Østfold DA**

Kay Åge Minge

Statsautorisert revisor