



## ÅRSREGNSKAPET FOR REGNSKAPSÅRET 2023 - GENERELL INFORMASJON

### Enheten

Organisasjonsnummer: 987 689 250  
Organisasjonsform: Aksjeselskap  
Foretaksnavn: UNIQUUM AS  
Forretningsadresse: Schultz gate 1  
7013 TRONDHEIM

### Regnskapsår

Årsregnskapets periode: 01.01.2023 - 31.12.2023

### Konsern

Morselskap i konsern: Nei

### Regnskapsregler

Regler for små foretak benyttet: Ja  
Benyttet ved utarbeidelsen av årsregnskapet til selskapet: Regnskapslovens alminnelige regler

### Årsregnskapet fastsatt av kompetent organ

Bekreftet av representant for selskapet: Kaare Gisvold  
Dato for fastsettelse av årsregnskapet: 20.06.2024

### Grunnlag for avgivelse

År 2023: Årsregnskapet er elektronisk innlevert  
År 2022: Tall er hentet fra elektronisk innlevert årsregnskap fra 2023

*Det er ikke krav til at årsregnskapet m.v. som sendes til Regnskapsregisteret er undertegnet. Kontrollen på at dette er utført ligger hos revisor/enhetens øverste organ. Sikkerheten ivaretas ved at innsender har rolle/rettighet for innsending av årsregnskapet via Altinn, og ved at det bekreftes at årsregnskapet er fastsatt av kompetent organ.*

Brønnøysundregistrene, 13.06.2025



## Resultatregnskap

Beløp i: NOK	Note	2023	2022
<b>RESULTATREGNSKAP</b>			
<b>Inntekter</b>			
Salgsinntekt		73 444	0
Annen driftsinntekt		15 000	0
<b>Sum inntekter</b>		<b>88 444</b>	<b>0</b>
<b>Kostnader</b>			
Varekostnad		53 564	0
Annen driftskostnad	1	199 764	155 516
<b>Sum kostnader</b>		<b>253 328</b>	<b>155 516</b>
<b>Driftsresultat</b>		<b>-164 884</b>	<b>-155 516</b>
<b>Finansinntekter og finanskostnader</b>			
Annen renteinntekt		3 468	50 854
Annen finansinntekt	2	1 150 001	1 767 846
Verdiøkning av finansielle instrumenter vurdert til virkelig verdi	3	1 449 286	0
<b>Sum finansinntekter</b>		<b>2 602 755</b>	<b>1 818 700</b>
Annen rentekostnad		41	1 203 064
Annen finanskostnad		19 031	228 621
<b>Sum finanskostnader</b>		<b>19 072</b>	<b>1 431 685</b>
<b>Netto finans</b>		<b>2 583 683</b>	<b>387 015</b>
<b>Resultat før skattekostnad</b>		<b>2 418 799</b>	<b>231 499</b>
Skattekostnad	4, 5	5 040	0
<b>Årsresultat</b>		<b>2 413 759</b>	<b>231 499</b>
<b>Overføringer og disponeringer</b>			
Ordinært utbytte	6	99 500	99 500
Annen egenkapital	6	2 314 259	131 998
<b>Sum overføringer og disponeringer</b>		<b>2 413 759</b>	<b>231 498</b>



## Balanse

Beløp i: NOK	Note	2023	2022
<b>BALANSE - EIENDELER</b>			
<b>Anleggsmidler</b>			
<b>Immaterielle eiendeler</b>			
Sum immaterielle eiendeler		0	0
<b>Varige driftsmidler</b>			
Tomter, bygninger og annen fast eiendom	7	590 522	590 522
Sum varige driftsmidler		590 522	590 522
<b>Finansielle anleggsmidler</b>			
Lån til tilknyttet selskap og felles kontrollert virksomhet		0	0
Investeringer i aksjer og andeler	3	2 105 762	2 240 848
Sum finansielle anleggsmidler		2 105 762	2 240 848
Sum anleggsmidler		2 696 284	2 831 370
<b>Omløpsmidler</b>			
<b>Varer</b>			
Varer		24 200	0
Sum varer		24 200	0
<b>Fordringer</b>			
Andre kortsiktige fordringer		8 676	0
Sum fordringer		8 676	0
<b>Investeringer</b>			
Markedsbaserte aksjer	3	17 796 979	15 544 092
Sum investeringer		17 796 979	15 544 092
<b>Bankinnskudd, kontanter og lignende</b>			
Bankinnskudd, kontanter og lignende		336 583	173 001
Sum bankinnskudd, kontanter og lignende		336 583	173 001
Sum omløpsmidler		18 166 438	15 717 093
<b>SUM EIENDELER</b>		<b>20 862 722</b>	<b>18 548 462</b>



## Balanse

Beløp i: NOK	Note	2023	2022
<b>BALANSE - EGENKAPITAL OG GJELD</b>			
<b>Egenkapital</b>			
<b>Innskutt egenkapital</b>			
Aksjekapital	6	200 000	200 000
Overkurs	6	280	280
<b>Sum innskutt egenkapital</b>		<b>200 280</b>	<b>200 280</b>
<b>Opptjent egenkapital</b>			
Annen egenkapital	6	20 541 090	18 226 831
<b>Sum opptjent egenkapital</b>		<b>20 541 090</b>	<b>18 226 831</b>
<b>Sum egenkapital</b>		<b>20 741 370</b>	<b>18 427 111</b>
<b>Gjeld</b>			
<b>Langsiktig gjeld</b>			
Utsatt skatt	4, 5	0	0
<b>Sum avsetninger for forpliktelser</b>		<b>0</b>	<b>0</b>
<b>Annen langsiktig gjeld</b>			
<b>Sum annen langsiktig gjeld</b>		<b>0</b>	<b>0</b>
<b>Sum langsiktig gjeld</b>		<b>0</b>	<b>0</b>
<b>Kortsiktig gjeld</b>			
Utbytte	6	99 500	99 500
Annen kortsiktig gjeld		21 851	21 851
<b>Sum kortsiktig gjeld</b>		<b>121 351</b>	<b>121 351</b>
<b>Sum gjeld</b>		<b>121 351</b>	<b>121 351</b>
<b>SUM EGENKAPITAL OG GJELD</b>		<b>20 862 722</b>	<b>18 548 463</b>



## Brønnøysundregistrene

### ÅRSREGNSKAP FOR REGNSKAPSÅRET 2023 - GENERELL INFORMASJON

Journalnummer: 2024 537889

#### Enheten

Organisasjonsnummer: 987 689 250  
Organisasjonsform: Aksjeselskap  
Foretaksnavn: UNIQUM AS  
Forretningsadresse: Schultz gate 1  
7013 TRONDHEIM

#### Regnskapsår

Årsregnskapets periode: 01.01.2023 - 31.12.2023

#### Konsern

Morselskap i konsern: Nei

#### Regnskapsregler

Regler for små foretak benyttet: Ja  
Benyttet ved utarbeidelsen av  
årsregnskapet til selskapet: Regnskapslovens alminnelige regler

#### Årsregnskapet fastsatt av kompetent organ

Bekreftet av representant for selskapet: Kaare Gisvold  
Dato for fastsettelse av årsregnskapet: 20.06.2024

#### Revisjon

Selskapet har besluttet at årsregnskapet  
ikke skal revideres: Ja  
Årsregnskapet er utarbeidet av ekstern  
autorisert regnskapsfører: Ja  
Ekstern autorisert regnskapsfører har i  
løpet av regnskapsåret bistått ved den  
løpende regnskapsføringen eller utført  
andre tjenester for selskapet enn å  
utarbeide årsregnskapet: Ja

#### Grunnlag for avgivelse

År 2023: Årsregnskap er elektronisk innlevert.  
År 2022: Tall er hentet fra elektronisk innlevert årsregnskap fra 2023.

*Det er ikke krav til at årsregnskapet m.v. som sendes til Regnskapsregisteret er undertegnet. Kontrollen på at dette er utført ligger hos revisor/enhetens øverste organ. Sikkerheten ivaretas ved at innsender har rolle/rettighet for innsending av årsregnskapet via Altinn, og ved at det bekreftes at årsregnskapet er fastsatt av kompetent organ.*

Brønnøysundregistrene, 24.06.2024

---

Brønnøysundregistrene  
Postadresse: Postboks 900, 8910 Brønnøysund  
Telefon: 75 00 75 00  
E-post: firmapost@brreg.no Internett: www.brreg.no  
Organisasjonsnummer: 974 760 673



Organisasjonsnr: 987 689 250  
UNIQUUM AS

## RESULTATREGNSKAP

Beløp i: NOK	Note	2023	2022
<b>RESULTATREGNSKAP</b>			
<b>Inntekter</b>			
Salgsinntekt		73 444	0
Annen driftsinntekt		15 000	0
<b>Sum inntekter</b>		<b>88 444</b>	<b>0</b>
<b>Kostnader</b>			
Varekostnad		53 564	0
Annen driftskostnad	1	199 764	155 516
<b>Sum kostnader</b>		<b>253 328</b>	<b>155 516</b>
<b>Driftsresultat</b>		<b>-164 884</b>	<b>-155 516</b>
<b>Finansinntekter og finanskostnader</b>			
Annen renteinntekt		3 468	50 854
Annen finansinntekt	2	1 150 001	1 767 846
Verdiøkning av finansielle instrumenter vurdert til virkelig verdi	3	1 449 286	0
<b>Sum finansinntekter</b>		<b>2 602 755</b>	<b>1 818 700</b>
Annen rentekostnad		41	1 203 064
Annen finanskostnad		19 031	228 621
<b>Sum finanskostnader</b>		<b>19 072</b>	<b>1 431 685</b>
<b>Netto finans</b>		<b>2 583 683</b>	<b>387 015</b>
<b>Resultat før skattekostnad</b>		<b>2 418 799</b>	<b>231 499</b>
Skattekostnad	4, 5	5 040	0
<b>Årsresultat</b>		<b>2 413 759</b>	<b>231 499</b>
<b>Overføringer og disponeringer</b>			
Ordinært utbytte	6	99 500	99 500
Annen egenkapital	6	2 314 259	131 998
<b>Sum overføringer og disponeringer</b>		<b>2 413 759</b>	<b>231 498</b>



Organisasjonsnr: 987 689 250  
UNIQUUM AS

## BALANSE

Beløp i: NOK	Note	2023	2022
<b>BALANSE - EIENDELER</b>			
<b>Anleggsmidler</b>			
<b>Immaterielle eiendeler</b>			
Sum immaterielle eiendeler		0	0
<b>Varige driftsmidler</b>			
Tomter, bygninger og annen fast eiendom	7	590 522	590 522
Sum varige driftsmidler		590 522	590 522
<b>Finansielle anleggsmidler</b>			
Lån til tilknyttet selskap og felles kontrollert virksomhet		0	0
Investeringer i aksjer og andeler	3	2 105 762	2 240 848
Sum finansielle anleggsmidler		2 105 762	2 240 848
Sum anleggsmidler		2 696 284	2 831 370
<b>Omløpsmidler</b>			
<b>Varer</b>			
Varer		24 200	0
Sum varer		24 200	0
<b>Fordringer</b>			
Andre kortsiktige fordringer		8 676	0
Sum fordringer		8 676	0
<b>Investeringer</b>			
Markedsbaserte aksjer	3	17 796 979	15 544 092
Sum investeringer		17 796 979	15 544 092
<b>Bankinnskudd, kontanter og lignende</b>			
Bankinnskudd, kontanter og lignende		336 583	173 001
Sum bankinnskudd, kontanter og lignende		336 583	173 001
Sum omløpsmidler		18 166 438	15 717 093
<b>SUM EIENDELER</b>		<b>20 862 722</b>	<b>18 548 462</b>
<b>BALANSE - EGENKAPITAL OG GJELD</b>			



<b>Egenkapital</b>			
<b>Innskutt egenkapital</b>			
Aksjekapital	6	200 000	200 000
Overkurs	6	280	280
<b>Sum innskutt egenkapital</b>		<b>200 280</b>	<b>200 280</b>
<b>Opptjent egenkapital</b>			
Annen egenkapital	6	20 541 090	18 226 831
<b>Sum opptjent egenkapital</b>		<b>20 541 090</b>	<b>18 226 831</b>
<b>Sum egenkapital</b>		<b>20 741 370</b>	<b>18 427 111</b>
<b>Gjeld</b>			
<b>Langsiktig gjeld</b>			
Utsatt skatt	4, 5	0	0
<b>Sum avsetninger for forpliktelseser</b>		<b>0</b>	<b>0</b>
Annen langsiktig gjeld		0	0
<b>Sum annen langsiktig gjeld</b>		<b>0</b>	<b>0</b>
<b>Sum langsiktig gjeld</b>		<b>0</b>	<b>0</b>
<b>Kortsiktig gjeld</b>			
Utbytte	6	99 500	99 500
Annen kortsiktig gjeld		21 851	21 851
<b>Sum kortsiktig gjeld</b>		<b>121 351</b>	<b>121 351</b>
<b>Sum gjeld</b>		<b>121 351</b>	<b>121 351</b>
<b>SUM EGENKAPITAL OG GJELD</b>		<b>20 862 722</b>	<b>18 548 463</b>



Organisasjonsnr: 987 689 250  
UNIQUIM AS

NOTEOPPLYSNINGER - SELSKAP - alle poster oppgitt i hele tall

## Note

### Regnskapsprinsipper

Årsregnskapet er satt opp i samsvar med regnskapsloven og NRS 8 - God regnskapsskikk for små foretak. Inntektsføringsprinsipper Inntektsføring av gevinst ved salg av aksjer og andre verdipapirer skjer ved leveringstidspunktet. Kostnader medtas etter sammenstillingsprinsippet, det vil si at kostnader tas med i samme periode som tilhørende inntekt inntektsføres. Vurdering og klassifisering av eiendeler og gjeld Anleggsmidler omfatter eiendeler bestemt til varig eie og bruk. Anleggsmidler er vurdert til anskaffelseskost. Varige driftsmidler balanseføres og avskrives over driftsmidlets økonomiske levetid. Anleggsmidler nedskrives til virkelig verdi ved verdifall som ikke forventes å være forbigående. Langsiktig gjeld er gjeld som forfaller senere enn ett år etter transaksjonsdagen. Langsiktig gjeld med unntak av andre avsetninger balanseføres til nominelt beløp på etableringstidspunktet. Omløpsmidler og kortsiktig gjeld omfatter normalt poster som forfaller til betaling innen ett år etter balansedagen, samt poster som knytter seg til varekretsløpet. Omløpsmidler vurderes til laveste verdi av anskaffelseskost og antatt virkelig verdi. Kortsiktig gjeld balanseføres til nominelt beløp på etableringstidspunktet. Kortsiktige fordringer Kortsiktige fordringer er vurdert til pålydende. I den grad det er funnet nødvendig er det foretatt avsetning til dekning av mulige tap. Aksjer og obligasjoner Anleggsaksjer og andre langsiktige aksjer vurderes til kostpris. Markedsbaserte aksjer vurderes til laveste av anskaffelseskost og virkelig verdi. Markedsbaserte obligasjoner og rentefond klassifisert som omløpsmidler behandles som en handelsportefølje og regnskapsføres til markedskurser på balansedagen. Urealisert verdiendring inngår i finansinntekter og -kostnader. Mottatt utbytte og mottatte renter inntektsføres som hhv. finansinntekt og renteinntekt. Skatt Skattekostnaden i resultatregnskapet omfatter både periodens betalbare skatt og endring i utsatt skatt. Utsatt skatt er beregnet med 22% på grunnlag av de midlertidige forskjeller som eksisterer mellom regnskapsmessige og skattemessige verdier, samt ligningsmessig underskudd til fremføring ved utgangen av regnskapsåret. Skatteøkende og skattereduserende midlertidige forskjeller som reverserer eller kan reversere i samme periode er utlignet og nettoført. I henhold til reglene for små foretak er ikke utsatt skattefordel balanseført.

## Note

1

Antall årsverk i regnskapsåret

0.00

Sum

Beløp

## Note

7



## Varige driftsmidler og immaterielle eiendeler

<u>Anskaffelseskost 01.01.</u>	<u>Varige driftsmidler</u>	<u>Immaterielle eiend.</u>
	590522.00	0.00
<u>Anskaffelseskost 31.12.</u>	<u>Varige driftsmidler</u>	<u>Immaterielle eiend.</u>
	590522.00	0.00
<u>Balanseført verdi 31.12.</u>	<u>Varige driftsmidler</u>	<u>Immaterielle eiend.</u>
	590522.00	0.00

Anskaffelseskost - balanseførte lånekostnader, egentilvirkede anleggsmidler

Goodwill spesifisert for hvert enkelt virksomhetskjøp

Avskrivningsplan for goodwill som er lenger enn fem år - begrunnelse

Mer om varige driftsmidler/immaterielle eiendeler

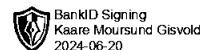
Konsernregnskap

Morselskapet sitt navn

Forretningskontor for morselskapet

Begrunnelse for at datterselskap er utelatt fra konsolideringen

<u>Samlet beløp - tilknyttet selskap</u>	<u>Årets</u>	<u>Fjorårets</u>	
<u>Samlet beløp - foretak i samme konsern</u>	<u>Årets</u>	<u>Fjorårets</u>	
<u>Samlet beløp - foretak i samme konsern</u>	<u>Årets</u>	<u>Fjorårets</u>	
<u>Samlet beløp - felles kontrollert virksomhet</u>	<u>Årets</u>	<u>Fjorårets</u>	
<u>Pantstillelse</u>		<u>Beløp</u>	
<u>Beholdning av egne aksjer</u>	<u>Antall</u>	<u>Pålydende</u>	<u>Andel av aksjek.</u>



Årsregnskap for

**UNIQUM AS**


987689250

Regnskapsår

01.01.2023 - 31.12.2023



UNIQUM AS  
987 689 250

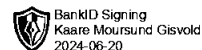


## Resultatregnskap

	Note	2023	2022
<b>Driftsinntekter</b>			
Salgsinntekt		73 444	0
Annen driftsinntekt		15 000	0
<b>Sum driftsinntekter</b>		<b>88 444</b>	<b>0</b>
<b>Driftskostnader</b>			
Varekostnad		-53 564	0
Annen driftskostnad	1	-199 764	-155 516
<b>Sum driftskostnader</b>		<b>-253 328</b>	<b>-155 516</b>
<b>Driftsresultat</b>		<b>-164 884</b>	<b>-155 516</b>
<b>Finansinntekter</b>			
Annen renteinntekt		3 468	50 854
Annen finansinntekt	2	1 150 001	1 767 846
Verdøkning av finansielle instrumenter vurdert til virkelig verdi	3	1 449 286	0
<b>Sum finansinntekter</b>		<b>2 602 755</b>	<b>1 818 700</b>
<b>Finanskostnader</b>			
Annen rentekostnad		-41	-1 203 064
Annen finanskostnad		-19 031	-228 621
<b>Sum finanskostnader</b>		<b>-19 072</b>	<b>-1 431 685</b>
<b>Netto finans</b>		<b>2 583 683</b>	<b>387 015</b>
<b>Resultat før skattekostnad</b>		<b>2 418 799</b>	<b>231 499</b>
Skattekostnad	4, 5	-5 040	0
<b>Årsresultat</b>		<b>2 413 759</b>	<b>231 499</b>
<b>Overføringer</b>			
Ordinært utbytte	6	99 500	99 500
Annen egenkapital	6	2 314 259	131 998
<b>Sum overføringer</b>		<b>2 413 759</b>	<b>231 498</b>



UNIQUM AS  
987 689 250




## Balanse

	Note	31.12.2023	31.12.2022
<b>EIENDELER</b>			
<b>Anleggsmidler</b>			
<b>Varige driftsmidler</b>			
Tomter, bygninger og annen fast eiendom	7	590 522	590 522
<b>Sum varige driftsmidler</b>		<b>590 522</b>	<b>590 522</b>
<b>Finansielle anleggsmidler</b>			
Lån til tilknyttet selskap og felles kontrollert virksomhet		0	0
Investeringer i aksjer og andeler	3	2 105 762	2 240 848
<b>Sum finansielle anleggsmidler</b>		<b>2 105 762</b>	<b>2 240 848</b>
<b>Sum anleggsmidler</b>		<b>2 696 284</b>	<b>2 831 370</b>
<b>Omløpsmidler</b>			
<b>Varer</b>			
Varer		24 200	0
<b>Sum varer</b>		<b>24 200</b>	<b>0</b>
<b>Fordringer</b>			
Andre kortsiktige fordringer		8 676	0
<b>Sum fordringer</b>		<b>8 676</b>	<b>0</b>
<b>Investeringer</b>			
Markedsbaserte aksjer	3	17 796 979	15 544 092
<b>Sum investeringer</b>		<b>17 796 979</b>	<b>15 544 092</b>
<b>Bankinnskudd, kontanter og lignende</b>			
Bankinnskudd, kontanter og lignende		336 583	173 001
<b>Sum bankinnskudd, kontanter og lignende</b>		<b>336 583</b>	<b>173 001</b>
<b>Sum omløpsmidler</b>		<b>18 166 438</b>	<b>15 717 093</b>
<b>SUM EIENDELER</b>		<b>20 862 722</b>	<b>18 548 462</b>



UNIQUM AS  
987 689 250



## Balanse

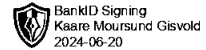
	Note	31.12.2023	31.12.2022
<b>EGENKAPITAL OG GJELD</b>			
<b>Egenkapital</b>			
<b>Innskutt egenkapital</b>			
Aksjekapital	6	200 000	200 000
Overkurs	6	280	280
<b>Sum innskutt egenkapital</b>		<b>200 280</b>	<b>200 280</b>
<b>Opptjent egenkapital</b>			
Annen egenkapital	6	20 541 090	18 226 831
<b>Sum opptjent egenkapital</b>		<b>20 541 090</b>	<b>18 226 831</b>
<b>Sum egenkapital</b>		<b>20 741 370</b>	<b>18 427 111</b>
<b>Gjeld</b>			
<b>Kortsiktig gjeld</b>			
Utbytte	6	99 500	99 500
Annen kortsiktig gjeld		21 851	21 851
<b>Sum kortsiktig gjeld</b>		<b>121 351</b>	<b>121 351</b>
<b>Sum gjeld</b>		<b>121 351</b>	<b>121 351</b>
<b>SUM EGENKAPITAL OG GJELD</b>		<b>20 862 722</b>	<b>18 548 463</b>

Trondheim, 20.06.2024

Kaare Moursund Gisvold  
styrets leder / daglig leder



UNIQUM AS  
987 689 250



## Noter

### Regnskapsprinsipper

Årsregnskapet er satt opp i samsvar med regnskapsloven og NRS 8 - God regnskapsskikk for små foretak.

### Inntektsføringsprinsipper

Inntektsføring av gevinst ved salg av aksjer og andre verdipapirer skjer ved leveringstidspunktet. Kostnader medtas etter sammenstillingsprinsippet, det vil si at kostnader tas med i samme periode som tilhørende inntekt inntektsføres.

### Vurdering og klassifisering av eiendeler og gjeld

Anleggsmidler omfatter eiendeler bestemt til varig eie og bruk. Anleggsmidler er vurdert til anskaffelseskost. Varige driftsmidler balanseføres og avskrives over driftsmidlets økonomiske levetid. Anleggsmidler nedskrives til virkelig verdi ved verdifall som ikke forventes å være forbigående. Langsiktig gjeld er gjeld som forfaller senere enn ett år etter transaksjonsdagen. Langsiktig gjeld med unntak av andre avsetninger balanseføres til nominelt beløp på etableringstidspunktet.

Omløpsmidler og kortsiktig gjeld omfatter normalt poster som forfaller til betaling innen ett år etter balansedagen, samt poster som knytter seg til varekretsløpet. Omløpsmidler vurderes til laveste verdi av anskaffelseskost og antatt virkelig verdi. Kortsiktig gjeld balanseføres til nominelt beløp på etableringstidspunktet.

### Kortsiktige fordringer

Kortsiktige fordringer er vurdert til pålydende. I den grad det er funnet nødvendig er det foretatt avsetning til dekning av mulige tap.

### Aksjer og obligasjoner

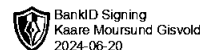
Anleggsaksjer og andre langsiktige aksjer vurderes til kostpris. Markedsbaserte aksjer vurderes til laveste av anskaffelseskost og virkelig verdi. Markedsbaserte obligasjoner og rentefond klassifisert som omløpsmidler behandles som en handelsportefølje og regnskapsføres til markedskurser på balansedagen. Urealisert verdiendring inngår i finansinntekter og -kostnader. Mottatt utbytte og mottatte renter inntektsføres som hhv. finansinntekt og renteinntekt.

### Skatt

Skattekostnaden i resultatregnskapet omfatter både periodens betalbare skatt og endring i utsatt skatt. Utsatt skatt er beregnet med 22% på grunnlag av de midlertidige forskjeller som eksisterer mellom regnskapsmessige og skattemessige verdier, samt ligningsmessig underskudd til fremføring ved utgangen av regnskapsåret. Skatteøkende og skattereduserende midlertidige forskjeller som reverserer eller kan reversere i samme periode er utlignet og nettoført. I henhold til reglene for små foretak er ikke utsatt skattefordel balanseført.



UNIQUM AS  
987 689 250



## Note 1 - Antall årsverk

Selskapet har ikke hatt ansatte i løpet av regnskapsåret.

## Note 2 - Annen finansinntekt

Annen finansinntekt fremkommer slik:

	Beløp
Utbytte	837 670
Gevinst ved realisasjon aksjer mv.	312 331
<b>Sum</b>	<b>1 150 001</b>

## Note 3 - Aksjer og andre finansielle instrumenter

Anleggsaksjer og andeler	Antall	Anskaffelses- kost	
Wellcem AS	40 316	1 020 373	
Lytix Biopharma AS	30 650	1 986 993	
Proventure Seed II AS	2 371 169	1 792 882	
Idletech AS	848	593 600	
Amicoat AS	15 282	164 433	
Pharma Holding AS	305	49 067	
Pharmasum Therapeutics AS	1 439	11 208	
<b>Sum</b>		<b>5 618 556</b>	
<b>Bokført verdi</b>		<b>2 105 762</b>	
Nedskrivning pr. 01.01.		-3 512 794	
Nedskrivning pr. 31.12.		-3 512 794	
<b>Resultateffekt i året</b>		<b>0</b>	


Markedsbaserte aksjer mv. vurdert etter LVP	Anskaffelses- kost	Bokført verdi	Urealisert verdiendring
Markedsbaserte aksjer	17 796 979	17 796 979	0
<b>Sum</b>	<b>17 796 979</b>	<b>17 796 979</b>	<b>0</b>
Verdiendring pr. 01.01.			-1 449 286
<b>Resultateffekt i året</b>			<b>1 449 286</b>

## Note 4 - Spesifisering av skatt

Skattekostnad	2023	2022
Betalbar skatt på alminnelig inntekt	5 040	0
<b>Skattekostnad</b>	<b>5 040</b>	<b>0</b>
<b>Skattepliktig inntekt</b>		
Resultat før skatt	2 418 799	231 498
Permanente forskjeller	-2 522 535	-309 796
+/- Endring i midlertidige forskjeller	0	0
<b>Skattepliktig inntekt</b>	<b>-103 736</b>	<b>-78 298</b>



UNIQUM AS  
987 689 250



## Note 5 - Midlertidige forskjeller - utsatt skatt/skattefordel

Utsatt skattefordel er ikke balanseført ihht forsiktighetsprinsippet.

Midlertidige forskjeller knyttet til:	01.01.2023	31.12.2023	Endring
Anleggsmidler	0	0	0
Fremførbart underskudd	0	-694 258	694 258
<b>Netto forskjeller</b>	<b>0</b>	<b>-694 258</b>	<b>694 257</b>
Skattereduserende forskjeller som ikke kan utlignes	0	694 258	-694 257
<b>Sum midlertidige forskjeller som påvirker betalbar skatt</b>	<b>0</b>	<b>0</b>	<b>0</b>
<b>Utsatt skatt 31.12.2023 basert på 22 %</b>	<b>0</b>	<b>0</b>	<b>0</b>

## Note 6 - Egenkapital

	Aksjekapital	Overkurs	Opptjent egenkapital	Sum
Egenkapital 31.12.2022	200 000	280	18 226 831	18 427 111
Årsresultat	0	0	2 413 759	2 413 759
Avsatt utbytte	0	0	-99 500	-99 500
<b>Egenkapital 31.12.2023</b>	<b>200 000</b>	<b>280</b>	<b>20 541 090</b>	<b>20 741 370</b>

## Note 7 - Varige driftsmidler og immaterielle eiendeler

	Varige driftsmidler
Anskaffelseskost 01.01.	590 522
Tilgang i året	0
Avgang i året	0
<b>Anskaffelseskost 31.12.</b>	<b>590 522</b>
Samlede avskrivninger, nedskrivninger og reverseringer av nedskrivninger	0
<b>Balanseført verdi per 31.12.</b>	<b>590 522</b>