



ÅRSREGNSKAPET FOR REGNSKAPSÅRET 2019 - GENERELL INFORMASJON

Enheten

Organisasjonsnummer: 913 459 687
Organisasjonsform: Aksjeselskap
Foretaksnavn: OPTIMUS TRENINGS & PRESTASJONS
SENER AS
Forretningsadresse: Stongvegen 131
4270 ÅKREHAMN

Regnskapsår

Årsregnskapets periode: 01.01.2019 - 31.12.2019

Konsern

Morselskap i konsern: Nei

Regnskapsregler

Regler for små foretak benyttet: Ja
Benyttet ved utarbeidelsen av årsregnskapet til selskapet: Regnskapslovens alminnelige regler

Årsregnskapet fastsatt av kompetent organ

Bekreftet av representant for selskapet: KJEDEREGNSKAP OG RÅDGIVNING AS

Dato for fastsettelse av årsregnskapet: 31.08.2020

Grunnlag for avgivelse

År 2019: Årsregnskapet er elektronisk innlevert
År 2018: Tall er hentet fra elektronisk innlevert årsregnskap fra 2019

Det er ikke krav til at årsregnskapet m.v. som sendes til Regnskapsregisteret er undertegnet. Kontrollen på at dette er utført ligger hos revisor/enhetens øverste organ. Sikkerheten ivaretas ved at innsender har rolle/rettighet for innsending av årsregnskapet via Altinn, og ved at det bekreftes at årsregnskapet er fastsatt av kompetent organ.

Brønnøysundregistrene, 01.08.2021



Brønnøysundregistrene

Brønnøysundregistrene Årsregnskap regnskapsåret 2019 for 913459687

Postadresse: 8910 Brønnøysund

Telefoner: Opplysningstelefonen 75 00 75 00 Telefaks 75 00 75 05

E-post: firmapost@brreg.no Internett: www.brreg.no

Organisasjonsnummer: 974 760 673



Resultatregnskap

Beløp i: NOK	Note	2019	2018
RESULTATREGNSKAP			
Inntekter			
Salgsinntekt		4 884	464 557
Sum inntekter		4 884	464 557
Kostnader			
Varekostnad			16 692
Lønnskostnad	2		5 658
Annen driftskostnad		-15 694	857 855
Sum kostnader		-15 694	880 205
Driftsresultat		20 578	-415 649
Finansinntekter og finanskostnader			
Annen renteinntekt			10
Sum finansinntekter			10
Nedskrivning av finansielle eiendeler			4 175
Annen rentekostnad		-250	1 377
Sum finanskostnader		-250	5 551
Netto finans		250	-5 541
Ordinært resultat før skattekostnad		20 829	-421 190
Skattekostnad på ordinært resultat	5		
Ordinært resultat etter skattekostnad		20 829	-421 190
Årsresultat	4	20 829	-421 190
Årsresultat etter minoritetsinteresser		20 829	-421 190
Totalresultat		20 829	-421 190
Overføringer og disponeringer			
Udekket tap		20 829	-421 190
Sum overføringer og disponeringer		20 829	-421 190



Resultatregnskap

Beløp i: NOK	Note	2019	2018
---------------------	-------------	-------------	-------------



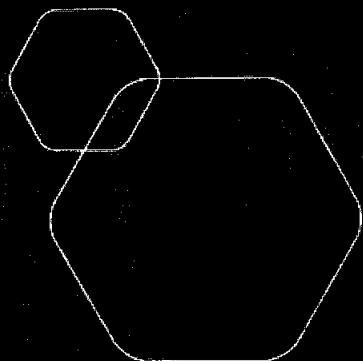
Balanse

Beløp i: NOK	Note	2019	2018
BALANSE - EIENDELER			
Anleggsmidler			
Immaterielle eiendeler			
Utsatt skattefordel	5		
Sum anleggsmidler		0	0
Omløpsmidler			
Varer			
Fordringer			
Andre kortsiktige fordringer			3 521
Sum fordringer			3 521
Bankinnskudd, kontanter og lignende			
Bankinnskudd, kontanter o.l.		-173	3 875
Sum bankinnskudd, kontanter og lignende		-173	3 875
Sum omløpsmidler		-173	7 396
SUM EIENDELER		-173	7 396
BALANSE - EGENKAPITAL OG GJELD			
Egenkapital			
Innskutt egenkapital			
Aksjekapital	3	60 000	60 000
Beholdning av egne aksjer	3		
Overkurs		590 000	590 000
Annen innskutt egenkapital		-11 000	-11 000
Sum innskutt egenkapital		639 000	639 000
Opptjent egenkapital			
Annen egenkapital	7		
Udekket tap		987 294	1 008 123



Balanse

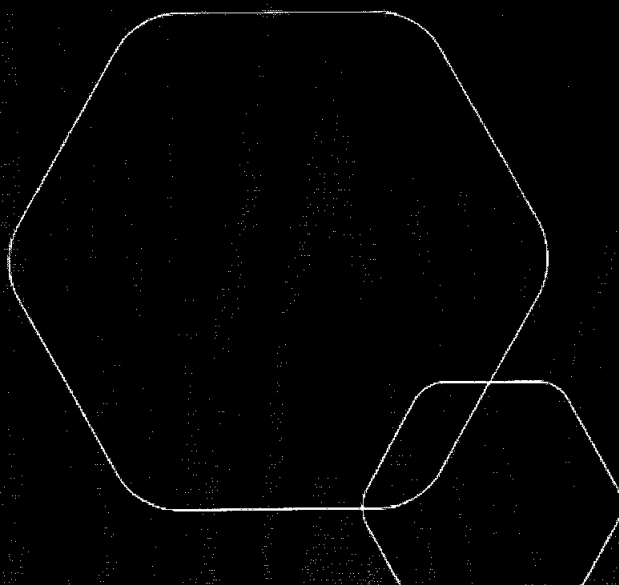
Beløp i: NOK	Note	2019	2018
Sum opptjent egenkapital		-987 294	-1 008 123
Sum egenkapital	4	-348 294	-369 123
Gjeld			
Langsiktig gjeld			
Utsatt skatt	5		
Annen langsiktig gjeld			
Gjeld til kredittinstitusjoner			22 320
Sum annen langsiktig gjeld			22 320
Sum langsiktig gjeld		0	22 320
Kortsiktig gjeld			
Leverandørgjeld		133 842	134 842
Betalbar skatt	5		
Skyldig offentlige avgifter			2 310
Annen kortsiktig gjeld	6	214 279	217 047
Sum kortsiktig gjeld		348 121	354 199
Sum gjeld		348 121	376 519
SUM EGENKAPITAL OG GJELD		-173	7 396



Årsregnskap 2019

Optimus Trenings & Prestasjons Senter AS

Resultatregnskap
Balanse
Noter til regnskapet



Org.nr.: 913 459 687



RESULTATREGNSKAP

OPTIMUS TRENING & PRESTASJONS SENTER AS

DRIFTSINNEKTER OG DRIFTSKOSTNADER	Note	2019	2018
Salgsinntekt		4 884	464 557
Sum driftsinntekter		4 884	464 557
Varekostnad		0	16 692
Lønnskostnad	2	0	5 658
Annen driftskostnad		-15 694	857 855
Sum driftskostnader		-15 694	880 205
Driftsresultat		20 578	-415 649
FINANSINNEKTER OG FINANSKOSTNADER			
Annen renteinntekt		0	10
Nedskrivning av finansielle eiendeler		0	4 175
Annen rentekostnad		-250	1 377
Resultat av finansposter		250	-5 541
Ordinært resultat før skattekostnad		20 829	-421 190
Ordinært resultat		20 829	-421 190
EKSTRAORDINÆRE INNTEKTER OG KOSTNADER			
Årsresultat	4	20 829	-421 190
OVERFØRINGER			
Avsatt til dekning av tidligere udekket tap		20 829	0
Overført til udekket tap		0	421 190
Sum overføringer		20 829	-421 190



BALANSE

OPTIMUS TRENINGS & PRESTASJONS SENTER AS

EIENDELER	Note	2019	2018
ANLEGGSMIDLER			
IMMATERIELLE EIENDELER			
VARIGE DRIFTSMIDLER			
FINANSIELLE ANLEGGSMIDLER			
OMLØPSMIDLER			
FORDRINGER			
Andre kortsiktige fordringer		0	3 521
Sum fordringer		0	3 521
INVESTERINGER			
Bankinnskudd, kontanter o.l.		-173	3 875
Sum omløpsmidler		-173	7 396
Sum eiendeler		-173	7 396




BALANSE


OPTIMUS TRENING & PRESTASJONS SENTER AS


EGENKAPITAL OG GJELD	Note	2019	2018
INNSKUTT EGENKAPITAL			
Aksjekapital	3	60 000	60 000
Overkurs		590 000	590 000
Annen innskutt egenkapital		-11 000	-11 000
Sum innskutt egenkapital		639 000	639 000
OPPTJENT EGENKAPITAL			
Udekket tap		-987 294	-1 008 123
Sum opptjent egenkapital		-987 294	-1 008 123
Sum egenkapital	4	-348 294	-369 123
GJELD			
AVSETNING FOR FORPLIKTELSER			
ANNEN LANGSIKTIG GJELD			
Gjeld til kredittinstitusjoner		0	22 320
Sum annen langsiktig gjeld		0	22 320
KORTSIKTIG GJELD			
Leverandørgjeld		133 842	134 842
Skyldig offentlige avgifter		0	2 310
Annen kortsiktig gjeld	6	214 279	217 047
Sum kortsiktig gjeld		348 121	354 199
Sum gjeld		348 121	376 519
Sum egenkapital og gjeld		-173	7 396

Åkrehamn, 31.08.2020

Styret i Optimus Trenings & Prestasjons Senter AS


Arild Ask Bringeland
styreleder


Felipe Mota Ananias Dias
styremedlem


Vidar Steinsøy Kvilhaug
styremedlem/daglig leder



Note 1 Regnskapsprinsipper

Årsregnskapet er satt opp i samsvar med regnskapsloven. Det er utarbeidet etter norske regnskapsstandarder.

DRIFTSINTEKTER OG KOSTNADER

Inntektsføring skjer etter opptjeningsprinsippet som normalt vil være leveringstidspunktet for varer og tjenester. Kostnader medtas etter sammenstillingsprinsippet, dvs. at kostnader medtas i samme periode som tilhørende inntekter inntektsføres.

HOVEDREGEL FOR VURDERING OG KLASSIFISERING AV EIENDELER OG GJELD

Eiendeler bestemt til varig eie eller bruk er klassifisert som anleggsmidler. Andre eiendeler er klassifisert som omløpsmidler. Fordringer som skal tilbakebetales innen et år er uansett klassifisert som omløpsmidler. Ved klassifisering av kortsiktig og langsiktig gjeld er analoge kriterier lagt til grunn.

Anleggsmidler vurderes til anskaffelseskost, men nedskrives til virkelig verdi når verdifallet forventes ikke å være forbigående. Anleggsmidler med begrenset økonomisk levetid avskrives planmessig. Langsiktig gjeld balanseføres til nominelt mottatt beløp på etableringstidspunktet.

Omløpsmidler vurderes til laveste av anskaffelseskost og virkelig verdi. Kortsiktig gjeld balanseføres til nominelt mottatt beløp på etableringstidspunktet.

Enkelte poster er vurdert etter andre regler. Postene det gjelder vil være blant de postene som omhandles nedenfor.

IMMATERIELLE EIENDELER

Utgifter til immaterielle eiendeler, herunder utgifter til forskning og utvikling, er balanseført i utstrekning kriteriene for balanseføring er oppfylt.

VARIGE DRIFTSMIDLER

Varige driftsmidler avskrives over forventet økonomisk levetid. Avskrivningene er som hovedregel fordelt lineært over antatt økonomisk levetid.

VARER

Varer er vurdert til det laveste av gjennomsnittlig anskaffelseskost og netto salgsverdi. For råvarer og varer i arbeid beregnes netto salgsverdi til salgsverdien av ferdig tilvirkede varer redusert for igjenværende tilvirkningskostnader og salgskostnader.

FORDRINGER

Kundefordringer og andre fordringer oppføres til pålydende etter fradrag for avsetning til forventet tap. Avsetning til tap gjøres på grunnlag av en individuell vurdering av de enkelte fordringene. I tillegg gjøres det for øvrige kundefordringer en uspesifisert avsetning for å dekke antatt tap.

SKATT

Skattekostnaden i resultatregnskapet omfatter både periodens betalbare skatt og endring i utsatt skatt. Utsatt skatt er beregnet med 23% på grunnlag av de midlertidige forskjeller som eksisterer mellom regnskapsmessige og skattemessige verdier, samt ligningsmessig underskudd til fremføring ved utgangen av regnskapsåret. Skatteøkende og skattereduserende midlertidige forskjeller som reverserer eller kan reversere i samme periode er utlignet og nettoført. Utsatt skatt på merverdier i forbindelse med oppkjøp av datterselskap blir ikke utlignet.



Note 2 Lønnskostnader, antall ansatte, godtgjørelser, lån til ansatte m.m.

Lønnskostnader	2019	2018
Lønninger	0	4 244
Arbeidsgiveravgift	0	1 414
Pensjonskostnader	0	0
Andre ytelser	0	0
Sum	0	5 658

Gjennomsnittlig antall årsverk: 0

Ytelser til ledende personer	Daglig leder	Styre
Lønn	0	0
Pensjonsutgifter		
Annen godtgjørelse		

PENSJONSFORPLIKTELSER

Selskapet er ikke pliktig til å ha tjenstepensjonsordning etter lov om obligatorisk tjenstepensjon da det ikke er ansatte i selskapet.

REVISOR

Selskapet har fravalgt revisjon av selskapets årsregnskap.

Note 3 Aksjonærer

AKSJEKAPITALEN I OPTIMUS TRENINGS & PRESTASJONS SENTER AS PR. 31.12 BESTÅR AV:

	Antall	Pålydende	Bokført
Ordinære aksjer	60 000	1,00	60 000
Sum	60 000		60 000

EIERSTRUKTUR

De største aksjonærene i % pr. 31.12 var:

	Ordinære	Eierandel	Stemmeandel
Rumasi Holding AS	30 000	50,0	50,0
Sanbro AS	30 000	50,0	50,0
Totalt antall aksjer	60 000	100,0	100,0

Styreleder Arild Bringeland eier aksjer gjennom selskapet Sanbro AS

Note 4 Egenkapital

	Aksjekapital	Overkurs	Annen innskutt egenkapital	Udekket tap	Sum egenkapital
Pr. 31.12.2018	60 000	590 000	-11 000	-1 008 123	-369 123
Pr 01.01.2019	60 000	590 000	-11 000	-1 008 123	-369 123
Årets resultat				20 829	20 829



Pr 31.12.2019 60 000 590 000 -11 000 -987 294 -348 294

Note 5 Skatt

<u>Årets skattekostnad</u>	<u>2019</u>	<u>2018</u>
Resultatført skatt på ordinært resultat:		
Betalbar skatt	0	0
Endring i utsatt skattefordel	0	0
Skattekostnad ordinært resultat	0	0
Skattepliktig inntekt:		
Ordinært resultat før skatt	20 829	-421 190
Permanente forskjeller	0	0
Endring i midlertidige forskjeller	-27 161	288 649
Skattepliktig inntekt	-6 333	-132 542
Betalbar skatt i balansen:		
Betalbar skatt på årets resultat	0	0
Sum betalbar skatt i balansen	0	0

Skatteeffekten av midlertidige forskjeller og underskudd til fremføring som har gitt opphav til utsatt skatt og utsatte skattefordeler, spesifisert på typer av midlertidige forskjeller:

	<u>2019</u>	<u>2018</u>	<u>Endring</u>
Varige driftsmidler	-108 644	-135 805	-27 161
Sum	-108 644	-135 805	-27 161
Akkumulert fremførbart underskudd	-579 649	-573 317	6 333
Inngår ikke i beregningen av utsatt skatt	688 294	709 122	20 829
Grunnlag for utsatt skattefordel	0	0	0
Utsatt skattefordel (22 %)	0	0	0

I henhold til God regnskapsskikk for små foretak balanseføres ikke utsatt skattefordel.

Note 6 Mellomværende med selskap i samme konsern m.v.

Selskapet har kr. 214 279 i gjeld til sine aksjonærer og nærstående. Beløpet inngår i annen kortsiktig gjeld. Det er ikke beregnet renter på disse lånene.



Note 7 Fortsatt drift

Styrets arbeid i 2019 har i hovedsak bestått av å forvalte inntektene og redusere kostnadene for å sikre løpende drift. I budsjettene for 2020 er det lagt opp til en nøktern drift som kan skape en bærekraftig økonomi. Det arbeides med å øke dagens inntekter.

Egenkapitalen er tapt, men aksjonærene har tilført selskapet det som er nødvendig for å betale leverandører og bank. Det skal således ikke medføre noen risiko for en tredjepart.

Grunnlaget for styrets konklusjon om fortsatt drift er basert på grunnlaget dagens drift er etablert på, den gode kommunikasjonen mot kreditorer og et konservativt anslag på inntekter i årene som kommer.