



ÅRSREGNSKAPET FOR REGNSKAPSÅRET 2023 - GENERELL INFORMASJON

Enheten

Organisasjonsnummer: 926 489 828
Organisasjonsform: Aksjeselskap
Foretaksnavn: HAMAR FYSIOTERAPI AS
Forretningsadresse: Vangsvegen 62
2317 HAMAR

Regnskapsår

Årsregnskapets periode: 01.01.2023 - 31.12.2023

Konsern

Morselskap i konsern: Nei

Regnskapsregler

Regler for små foretak benyttet: Ja
Benyttet ved utarbeidelsen av årsregnskapet til selskapet: Regnskapslovens alminnelige regler

Årsregnskapet fastsatt av kompetent organ

Bekreftet av representant for selskapet: Kim Westad
Dato for fastsettelse av årsregnskapet: 20.03.2024

Grunnlag for avgivelse

År 2023: Årsregnskapet er elektronisk innlevert
År 2022: Tall er hentet fra elektronisk innlevert årsregnskap fra 2023

Det er ikke krav til at årsregnskapet m.v. som sendes til Regnskapsregisteret er undertegnet. Kontrollen på at dette er utført ligger hos revisor/enhetens øverste organ. Sikkerheten ivaretas ved at innsender har rolle/rettighet for innsending av årsregnskapet via Altinn, og ved at det bekreftes at årsregnskapet er fastsatt av kompetent organ.

Brønnøysundregistrene, 25.03.2025



Resultatregnskap

Beløp i: NOK	Note	2023	2022
RESULTATREGNSKAP			
Inntekter			
Salgsinntekt		78 120	78 560
Annen driftsinntekt		1 376 004	1 527 996
Sum inntekter		1 454 124	1 606 556
Kostnader			
Varekostnad		24 540	28 509
Lønnskostnad	2	305 715	512 505
Avskrivning av driftsmidler og immaterielle eiendeler	3	95 807	89 787
Annen driftskostnad		984 319	937 883
Sum kostnader		1 410 382	1 568 684
Driftsresultat		43 742	37 872
Finansinntekter og finanskostnader			
Annen renteinntekt		2 036	33
Annen finansinntekt			1 521
Sum finansinntekter		2 036	1 554
Annen rentekostnad		42 201	36 548
Sum finanskostnader		42 201	36 548
Netto finans		-40 165	-34 994
Ordinært resultat før skattekostnad		3 577	2 878
Ordinært resultat etter skattekostnad		3 577	2 878
Årsresultat		3 577	2 878
Årsresultat etter minoritetsinteresser		3 577	2 878
Totalresultat		3 577	2 878
Overføringer og disponeringer			
Udekket tap	4		933



Resultatregnskap

Beløp i: NOK	Note	2023	2022
Avsatt til annen egenkapital	4	3 577	1 945
Overført fra annen egenkapital	4		
Sum overføringer og disponeringer		3 577	2 878



Balanse

Beløp i: NOK	Note	2023	2022
BALANSE - EIENDELER			
Anleggsmidler			
Immaterielle eiendeler			
Varige driftsmidler			
Driftsløsøre, inventar o.a. utstyr		556 150	580 742
Sum varige driftsmidler		556 150	580 742
Sum anleggsmidler	3	556 150	580 742
Omløpsmidler			
Varer			
Fordringer			
Andre kortsiktige fordringer		4 075	77 119
Sum fordringer		4 075	77 119
Bankinnskudd, kontanter og lignende			
Bankinnskudd, kontanter o.l.		411 179	662 633
Sum bankinnskudd, kontanter og lignende		411 179	662 633
Sum omløpsmidler		415 254	739 751
SUM EIENDELER		971 404	1 320 493
BALANSE - EGENKAPITAL OG GJELD			
Egenkapital			
Innskutt egenkapital			
Aksjekapital	5	300 000	300 000
Annen innskutt egenkapital			-5 570
Sum innskutt egenkapital		300 000	294 430
Opptjent egenkapital			
Annen egenkapital	4	-48	1 945



Balanse

Beløp i: NOK	Note	2023	2022
Udekket tap	4		
Sum opptjent egenkapital		-48	1 945
Sum egenkapital	4	299 952	296 375
Gjeld			
Langsiktig gjeld			
Annen langsiktig gjeld			
Gjeld til kredittinstitusjoner		433 312	533 320
Sum annen langsiktig gjeld		433 312	533 320
Sum langsiktig gjeld		433 312	533 320
Kortsiktig gjeld			
Leverandørgjeld		11 111	6 342
Skyldig offentlige avgifter		28 680	150 836
Annen kortsiktig gjeld		198 349	333 620
Sum kortsiktig gjeld		238 139	490 798
Sum gjeld		671 451	1 024 118
SUM EGENKAPITAL OG GJELD		971 404	1 320 493



Brønnøysundregistrene

ÅRSREGNSKAP FOR REGNSKAPSÅRET 2023 - GENERELL INFORMASJON

Journalnummer: 2024 338224

Enheten

Organisasjonsnummer: 926 489 828
Organisasjonsform: Aksjeselskap
Foretaksnavn: HAMAR FYSIOTERAPI AS
Forretningsadresse: Vangsvegen 62
2317 HAMAR

Regnskapsår

Årsregnskapets periode: 01.01.2023 - 31.12.2023

Konsern

Morselskap i konsern: Nei

Regnskapsregler

Regler for små foretak benyttet: Ja
Benyttet ved utarbeidelsen av
årsregnskapet til selskapet: Regnskapslovens alminnelige regler

Årsregnskapet fastsatt av kompetent organ

Bekreftet av representant for selskapet: Kim Westad
Dato for fastsettelse av årsregnskapet: 20.03.2024

Revisjon

Selskapet har besluttet at årsregnskapet
ikke skal revideres: Ja
Årsregnskapet er utarbeidet av ekstern
autorisert regnskapsfører: Ja
Ekstern autorisert regnskapsfører har i
løpet av regnskapsåret bistått ved den
løpende regnskapsføringen eller utført
andre tjenester for selskapet enn å
utarbeide årsregnskapet: Ja

Grunnlag for avgivelse

År 2023: Årsregnskap er elektronisk innlevert.
År 2022: Tall er hentet fra elektronisk innlevert årsregnskap fra 2023.

Det er ikke krav til at årsregnskapet m.v. som sendes til Regnskapsregisteret er undertegnet. Kontrollen på at dette er utført ligger hos revisor/enhetens øverste organ. Sikkerheten ivaretas ved at innsender har rolle/rettighet for innsending av årsregnskapet via Altinn, og ved at det bekreftes at årsregnskapet er fastsatt av kompetent organ.

Brønnøysundregistrene, 25.03.2024

Brønnøysundregistrene
Postadresse: Postboks 900, 8910 Brønnøysund
Telefon: 75 00 75 00
E-post: firmapost@brreg.no Internett: www.brreg.no
Organisasjonsnummer: 974 760 673



Organisasjonsnr: 926 489 828
HAMAR FYSIOTERAPI AS

RESULTATREGNSKAP

Beløp i: NOK	Note	2023	2022
RESULTATREGNSKAP			
Inntekter			
Salgsinntekt		78 120	78 560
Annen driftsinntekt		1 376 004	1 527 996
Sum inntekter		1 454 124	1 606 556
Kostnader			
Varekostnad		24 540	28 509
Lønnskostnad	2	305 715	512 505
Avskrivning av driftsmidler og immaterielle eiendeler	3	95 807	89 787
Annen driftskostnad		984 319	937 883
Sum kostnader		1 410 382	1 568 684
Driftsresultat		43 742	37 872
Finansinntekter og finanskostnader			
Annen renteinntekt		2 036	33
Annen finansinntekt			1 521
Sum finansinntekter		2 036	1 554
Annen rentekostnad		42 201	36 548
Sum finanskostnader		42 201	36 548
Netto finans		-40 165	-34 994
Ordinært resultat før skattekostnad		3 577	2 878
Ordinært resultat etter skattekostnad		3 577	2 878
Årsresultat		3 577	2 878
Årsresultat etter minoritetsinteresser		3 577	2 878
Totalresultat		3 577	2 878
Overføringer og disponeringer			
Udekket tap	4		933
Avsatt til annen egenkapital	4	3 577	1 945
Overført fra annen egenkapital	4		
Sum overføringer og disponeringer		3 577	2 878





Organisasjonsnr: 926 489 828
HAMAR FYSIOTERAPI AS

BALANSE

Beløp i: NOK **Note** **2023** **2022**

BALANSE - EIENDELER

Anleggsmidler Immaterielle eiendeler

Varige driftsmidler

Driftsløsøre, inventar o.

a. utstyr

556 150

580 742

Sum varige driftsmidler

556 150

580 742

Sum anleggsmidler

3

556 150

580 742

Omløpsmidler

Varer

Fordringer

Andre kortsiktige

fordringer

4 075

77 119

Sum fordringer

4 075

77 119

Bankinnskudd, kontanter og lignende

Bankinnskudd, kontanter o.

l.

411 179

662 633

Sum bankinnskudd,

kontanter og lignende

411 179

662 633

Sum omløpsmidler

415 254

739 751

SUM EIENDELER

971 404

1 320 493

BALANSE - EGENKAPITAL OG GJELD

Egenkapital

Innskutt egenkapital

Aksjekapital

5

300 000

300 000

Annen innskutt egenkapital

-5 570

Sum innskutt egenkapital

300 000

294 430

Opptjent egenkapital

Annen egenkapital

4

-48

1 945

Udekket tap

4

Sum opptjent egenkapital

-48

1 945

Sum egenkapital

4

299 952

296 375

Gjeld

Langsiktig gjeld



Annen langsiktig gjeld		
Gjeld til kredittinstitusjoner	433 312	533 320
Sum annen langsiktig gjeld	433 312	533 320
Sum langsiktig gjeld	433 312	533 320
Kortsiktig gjeld		
Leverandørgjeld	11 111	6 342
Skyldig offentlige avgifter	28 680	150 836
Annen kortsiktig gjeld	198 349	333 620
Sum kortsiktig gjeld	238 139	490 798
Sum gjeld	671 451	1 024 118
SUM EGENKAPITAL OG GJELD	971 404	1 320 493



Organisasjonsnr: 926 489 828
HAMAR FYSIOTERAPI AS

NOTEOPPLYSNINGER - SELSKAP - alle poster oppgitt i hele tall

Note

Antall årsverk i regnskapsåret
1.00

Sum Beløp

Balanseført verdi 31.12. Varige driftsmidler Immaterielle eiend.

Konsernregnskap

Morselskapet sitt navn

Forretningskontor for morselskapet

Begrunnelse for at datterselskap er utelatt fra konsolideringen

Samlet beløp - tilknyttet selskap Årets Fjorårets

Samlet beløp - foretak i samme konsern Årets Fjorårets

Samlet beløp - foretak i samme konsern Årets Fjorårets

Samlet beløp - felles kontrollert virksomhet Årets Fjorårets

Pantstillelse Beløp

Beholdning av egne aksjer Antall Pålydende Andel av aksjek.



Årsregnskap

for regnskapsåret 2023

Hamar Fysioterapi AS

Organisasjonsnummer 926 489 828

fråsikt



Resultatregnskap

Hamar Fysioterapi AS

Driftsinntekter og driftskostnader	Note	2023	2022
Salgsinntekt		78 120	78 560
Annen driftsinntekt		1 376 004	1 527 996
Sum driftsinntekter		<u>1 454 124</u>	<u>1 606 556</u>
Varekostnad		24 540	28 509
Lønnskostnad	2	305 715	512 505
Avskrivning av driftsmidler og immaterielle eiendeler	3	95 807	89 787
Annen driftskostnad		984 319	937 883
Sum driftskostnader		<u>1 410 382</u>	<u>1 568 684</u>
Driftsresultat		<u>43 742</u>	<u>37 872</u>
Finansinntekter og finanskostnader			
Annen renteinntekt		2 036	33
Annen finansinntekt		0	1 521
Annen rentekostnad		42 201	36 548
Resultat av finansposter		<u>-40 165</u>	<u>-34 994</u>
Resultat før skattekostnad		3 577	2 878
Resultat		<u>3 577</u>	<u>2 878</u>
Årsresultat		<u>3 577</u>	<u>2 878</u>
Overføringer			
Avsatt til annen egenkapital	4	3 577	1 945
Overført til udekket tap	4	0	-933
Sum overføringer		<u>3 577</u>	<u>2 878</u>



Balanse

Hamar Fysioterapi AS

Eiendeler	Note	2023	2022
Anleggsmidler			
Varige driftsmidler			
Driftsløsøre, inventar o.a. utstyr		556 150	580 742
Sum varige driftsmidler		<u>556 150</u>	<u>580 742</u>
Sum anleggsmidler	3	<u>556 150</u>	<u>580 742</u>
Omløpsmidler			
Fordringer			
Andre kortsiktige fordringer		4 075	77 119
Sum fordringer		<u>4 075</u>	<u>77 119</u>
Bankinnskudd, kontanter o.l.		411 179	662 633
Sum omløpsmidler		<u>415 254</u>	<u>739 751</u>
Sum eiendeler		<u>971 404</u>	<u>1 320 493</u>




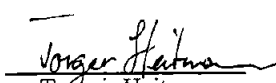
Balanse


Hamar Fysioterapi AS


Egenkapital og gjeld	Note	2023	2022
Innskutt egenkapital			
Aksjekapital	5	300 000	300 000
Annen innskutt egenkapital		0	-5 570
Sum innskutt egenkapital		<u>300 000</u>	<u>294 430</u>
Opptjent egenkapital			
Annen egenkapital	4	-48	1 945
Sum opptjent egenkapital		<u>-48</u>	<u>1 945</u>
Sum egenkapital	4	<u>299 952</u>	<u>296 375</u>
Gjeld			
Avsetning for forpliktelser			
Annen langsiktig gjeld			
Gjeld til kredittinstitusjoner		433 312	533 320
Sum annen langsiktig gjeld		<u>433 312</u>	<u>533 320</u>
Kortsiktig gjeld			
Leverandørgjeld		11 111	6 342
Skyldig offentlige avgifter		28 680	150 836
Annen kortsiktig gjeld		198 349	333 620
Sum kortsiktig gjeld		<u>238 139</u>	<u>490 798</u>
Sum gjeld		<u>671 451</u>	<u>1 024 118</u>
Sum egenkapital og gjeld		<u>971 404</u>	<u>1 320 493</u>

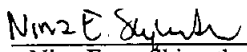
Hamar, 20.03.2024
Styret i Hamar Fysioterapi AS



Kfm Westad
styreleder


Torgeir Heitman
styremedlem


Tone Haugvik Francke
styremedlem


Åste Narmo
styremedlem


Nina Erga Skjeseth
styremedlem


Ragnhild Hagen Storaas
styremedlem



Noter

Note 1 Regnskapsprinsipper

Årsregnskapet er satt opp i samsvar med regnskapslovens bestemmelser og regnskapsskikk for små foretak.

Driftsinntekter og kostnader

Inntektsføring skjer etter opptjeningsprinsippet som normalt vil være leveringstidspunktet for varer og tjenester. Kostnader medtas etter sammenstillingsprinsippet, dvs. at kostnader medtas i samme periode som tilhørende inntekter inntektsføres.

Hovedregel for vurdering og klassifisering av eiendeler og gjeld

Eiendeler bestemt til varig eie eller bruk er klassifisert som anleggsmidler. Andre eiendeler er klassifisert som omløpsmidler. Fordringer som skal tilbakebetales innen et år er uansett klassifisert som omløpsmidler. Ved klassifisering av kortsiktig og langsiktig gjeld er analoge kriterier lagt til grunn.

Anleggsmidler vurderes til anskaffelseskost, men nedskrives til virkelig verdi når verdifallet forventes ikke å være forbigående. Anleggsmidler med begrenset økonomisk levetid avskrives planmessig. Langsiktig gjeld balanseføres til nominelt mottatt beløp på etableringstidspunktet.

Omløpsmidler vurderes til laveste av anskaffelseskost og virkelig verdi. Kortsiktig gjeld balanseføres til nominelt mottatt beløp på etableringstidspunktet.

Varige driftsmidler

Varige driftsmidler avskrives over forventet økonomisk levetid. Avskrivningene er som hovedregel fordelt lineært over antatt økonomisk levetid.

Fordringer

Kundefordringer og andre fordringer oppføres til pålydende etter fradrag for avsetning til forventet tap. Avsetning til tap gjøres på grunnlag av en individuell vurdering av de enkelte fordringene. I tillegg gjøres det for øvrige kundefordringer en uspesifisert avsetning for å dekke antatt tap.

Skatt

Skattekostnaden i resultatregnskapet omfatter både periodens betalbare skatt og endring i utsatt skatt. Utsatt skatt er beregnet med 22 % på grunnlag av de midlertidige forskjeller som eksisterer mellom regnskapsmessige og skattemessige verdier, samt ligningsmessig underskudd til fremføring ved utgangen av regnskapsåret. Skatteøkende og skattereduserende midlertidige forskjeller som reverserer eller kan reversere i samme periode er utlignet og nettoført. Utsatt skatt på merverdier i forbindelse med oppkjøp av datterselskap blir ikke utlignet.



Noter

Note 2 Lønnskostnader, antall ansatte, godtgjørelser, lån til ansatte m.m.

Lønnskostnader	2023	2022
Lønninger	176 695	364 908
Arbeidsgiveravgift	27 605	71 284
Pensjonskostnader / OTP	15 822	16 949
Andre ytelser	85 593	42 415
Sum	305 715	495 556

Gjennomsnittlig antall årsverk: 0,3

Det er i 2023 utbetalt kr. 42 000 i godtgjørelse til styremedlemmer.

Pensjonsforpliktelser

Selskapet er ikke pliktig til å ha tjenestepensjonsordning etter lov om obligatorisk tjenestepensjon, men har valgt å ha denne ordningen for sine ansatte.

Selskapets pensjonsordninger tilfredsstiller kravene i denne lov.

Note 3 Anleggsmidler

	Maskiner og anlegg	Driftsløsøre, inventar ol.	Sum
Anskaffelseskost pr. 01.01.23	65 232	649 620	714 852
+ Tilgang kjøpte driftsmidler		71 215	71 215
= Anskaffelseskost 31.12.23	65 232	720 835	786 067
Akkumulerte avskrivninger 31.12.23	32 615	197 302	229 917
= Bokført verdi 31.12.23	32 617	523 533	556 150
Årets ordinære avskrivninger	13 046	82 761	95 807
Økonomisk levetid	5 år	0-10 år	



Noter

Note 4 Egenkapital

	Aksjekapital	Annen innskutt egenkapital	Annen egenkapital	Sum egenkapital
Egenkapital 1.1.	300 000	-5 570	1 945	296 375
Overføring		5 570	-5 570	0
Årets resultat			3 577	3 577
Egenkapital 31.12.	300 000	0	-48	299 952

Note 5 Aksjekapital, aksjonærer m.v.

Selskapet har 3 000 aksjer pålydende kr 100 pr. aksje, samlet aksjekapital utgjør kr 300 000.

Selskapet har 6 aksjonærer, som alle eier mer enn 5 % av aksjene:

Navn	Antall	Eierandel
Torger Heitmann	500	16,67 %
Tone Haugvik Francke	500	16,67 %
Ragnhild Hagen	500	16,67 %
Nina Erga Skjeseth	500	16,67 %
Kim Westad	500	16,67 %
Åste Narmo	500	16,67 %

Aksjer eid av selskapets tillitsvalgte:

	Antall	Eierandel
Medlemmer av styret	3 000	100,00 %