



ÅRSREGNSKAPET FOR REGNSKAPSÅRET 2024 - GENERELL INFORMASJON

Enheten

Organisasjonsnummer: 925 199 257
Organisasjonsform: Aksjeselskap
Foretaksnavn: LH-BYGG AS
Forretningsadresse: Borgundvegen 217A
6008 ÅLESUND

Regnskapsår

Årsregnskapets periode: 01.01.2024 - 31.12.2024

Konsern

Morselskap i konsern: Nei

Regnskapsregler

Regler for små foretak benyttet: Ja
Benyttet ved utarbeidelsen av årsregnskapet til selskapet: Regnskapslovens alminnelige regler

Årsregnskapet fastsatt av kompetent organ

Bekreftet av representant for selskapet: VIEW LEDGER AS
Dato for fastsettelse av årsregnskapet: 22.06.2025

Grunnlag for avgivelse

År 2024: Årsregnskapet er elektronisk innlevert
År 2023: Tall er hentet fra elektronisk innlevert årsregnskap fra 2024

Det er ikke krav til at årsregnskapet m.v. som sendes til Regnskapsregisteret er undertegnet. Kontrollen på at dette er utført ligger hos revisor/enhetens øverste organ. Sikkerheten ivaretas ved at innsender har rolle/rettighet for innsending av årsregnskapet via Altinn, og ved at det bekreftes at årsregnskapet er fastsatt av kompetent organ.

Brønnøysundregistrene, 25.06.2025



Resultatregnskap

| Beløp i: NOK | Note | 2024 | 2023 |
|---|------|------------------|------------------|
| RESULTATREGNSKAP | | | |
| Inntekter | | | |
| Salgsinntekt | | 1 288 398 | 2 705 961 |
| Sum inntekter | | 1 288 398 | 2 705 961 |
| Kostnader | | | |
| Varekostnad | | | 215 145 |
| Lønnskostnad | 2 | 1 306 601 | 2 436 318 |
| Avskrivning av driftsmidler og immaterielle eiendeler | | 5 380 | 4 799 |
| Annen driftskostnad | 2 | 371 234 | 539 886 |
| Sum kostnader | | 1 683 215 | 3 196 148 |
| Driftsresultat | | -394 817 | -490 188 |
| Finansinntekter og finanskostnader | | | |
| Annen renteinntekt | | | 353 |
| Sum finansinntekter | | | 353 |
| Annen rentekostnad | | 911 | 1 941 |
| Sum finanskostnader | | 911 | 1 941 |
| Netto finans | | -911 | -1 588 |
| Resultat før skattekostnad | | -395 728 | -491 776 |
| Skattekostnad på resultat | 3 | 263 889 | -107 821 |
| Årsresultat | | -659 617 | -383 955 |
| Årsresultat etter minoritetsinteresser | | -659 617 | -383 955 |
| Totalresultat | | -659 617 | -383 955 |
| Overføringer og disponeringer | | | |
| Udekket tap | | -659 617 | -383 955 |
| Sum overføringer og disponeringer | | -659 617 | -383 955 |



Balanse

| Beløp i: NOK | Note | 2024 | 2023 |
|--|------|----------------|------------------|
| BALANSE - EIENDELER | | | |
| Anleggsmidler | | | |
| Immaterielle eiendeler | | | |
| Utsatt skattefordel | 3 | | 263 889 |
| Sum immaterielle eiendeler | | | 263 889 |
| Varige driftsmidler | | | |
| Driftsløsøre, inventar o.a. utstyr | | 16 321 | 21 701 |
| Sum varige driftsmidler | | 16 321 | 21 701 |
| Sum anleggsmidler | | 16 321 | 285 590 |
| Omløpsmidler | | | |
| Varer | | | |
| Fordringer | | | |
| Kundefordringer | | 37 500 | 871 024 |
| Andre kortsiktige fordringer | | 32 020 | 18 854 |
| Sum fordringer | | 69 520 | 889 878 |
| Bankinnskudd, kontanter og lignende | | | |
| Bankinnskudd, kontanter o.l. | | 35 829 | 90 917 |
| Sum bankinnskudd, kontanter og lignende | | 35 829 | 90 917 |
| Sum omløpsmidler | | 105 349 | 980 795 |
| SUM EIENDELER | | 121 670 | 1 266 385 |
| BALANSE - EGENKAPITAL OG GJELD | | | |
| Egenkapital | | | |
| Innskutt egenkapital | | | |
| Aksjekapital | 4 | 30 000 | 30 000 |
| Beholdning av egne aksjer | 4 | | |
| Annen innskutt egenkapital | | -11 820 | -11 820 |



Balanse

| Beløp i: NOK | Note | 2024 | 2023 |
|---------------------------------|------|-------------------|------------------|
| Sum innskutt egenkapital | | 18 180 | 18 180 |
| Opptjent egenkapital | | | |
| Annen egenkapital | 5 | | |
| Udekket tap | | 1 468 871 | 809 255 |
| Sum opptjent egenkapital | | -1 468 871 | -809 255 |
| Sum egenkapital | 4 | -1 450 691 | -791 075 |
| Gjeld | | | |
| Langsiktig gjeld | | | |
| Utsatt skatt | 3 | | |
| Annen langsiktig gjeld | | | |
| Sum langsiktig gjeld | | 0 | 0 |
| Kortsiktig gjeld | | | |
| Leverandørgjeld | | 13 971 | 238 635 |
| Betalbar skatt | 3 | | |
| Skyldig offentlige avgifter | | 21 062 | 324 436 |
| Kortsiktig konserngjeld | | 76 046 | 519 967 |
| Annen kortsiktig gjeld | | 1 461 282 | 974 422 |
| Sum kortsiktig gjeld | | 1 572 362 | 2 057 460 |
| Sum gjeld | | 1 572 362 | 2 057 460 |
| SUM EGENKAPITAL OG GJELD | | 121 670 | 1 266 385 |



Brønnøysundregistrene

ÅRSREGNSKAP FOR REGNSKAPSÅRET 2024 - GENERELL INFORMASJON

Journalnummer: 2025 568343

Enheten

Organisasjonsnummer: 925 199 257
Organisasjonsform: Aksjeselskap
Foretaksnavn: LH-BYGG AS
Forretningsadresse: Borgundvegen 217A
6008 ÅLESUND

Regnskapsår

Årsregnskapets periode: 01.01.2024 - 31.12.2024

Konsern

Morselskap i konsern: Nei

Regnskapsregler

Regler for små foretak benyttet: Ja
Benyttet ved utarbeidelsen av årsregnskapet til selskapet: Regnskapslovens alminnelige regler

Årsregnskapet fastsatt av kompetent organ

Bekreftet av representant for selskapet: VIEW LEDGER AS
Dato for fastsettelse av årsregnskapet: 22.06.2025

Revisjon

Selskapet har besluttet at årsregnskapet ikke skal revideres: Ja
Årsregnskapet er utarbeidet av ekstern autorisert regnskapsfører: Ja
Ekstern autorisert regnskapsfører har i løpet av regnskapsåret bistått ved den løpende regnskapsføringen eller utført andre tjenester for selskapet enn å utarbeide årsregnskapet: Ja

Grunnlag for avgivelse

År 2024: Årsregnskap er elektronisk innlevert.
År 2023: Tall er hentet fra elektronisk innlevert årsregnskap fra 2024.

Det er ikke krav til at årsregnskapet m.v. som sendes til Regnskapsregisteret er undertegnet. Kontrollen på at dette er utført ligger hos revisor/enhetens øverste organ. Sikkerheten ivaretas ved at innsender har rolle/rettighet for innsending av årsregnskapet via Altinn, og ved at det bekreftes at årsregnskapet er fastsatt av kompetent organ.

Brønnøysundregistrene, 24.06.2025

Brønnøysundregistrene
Postadresse: Postboks 900, 8910 Brønnøysund
Telefon: 75 00 75 00
E-post: firmapost@brreg.no Internett: www.brreg.no
Organisasjonsnummer: 974 760 673



Organisasjonsnr: 925 199 257
LH-BYGG AS

RESULTATREGNSKAP

| Beløp i: NOK | Note | 2024 | 2023 |
|---|-------------|------------------|------------------|
| RESULTATREGNSKAP | | | |
| Inntekter | | | |
| Salgsinntekt | | 1 288 398 | 2 705 961 |
| Sum inntekter | | 1 288 398 | 2 705 961 |
| Kostnader | | | |
| Varekostnad | | | 215 145 |
| Lønnskostnad | 2 | 1 306 601 | 2 436 318 |
| Avskrivning av driftsmidler og immaterielle eiendeler | | 5 380 | 4 799 |
| Annen driftskostnad | 2 | 371 234 | 539 886 |
| Sum kostnader | | 1 683 215 | 3 196 148 |
| Driftsresultat | | -394 817 | -490 188 |
| Finansinntekter og finanskostnader | | | |
| Annen renteinntekt | | | 353 |
| Sum finansinntekter | | | 353 |
| Annen rentekostnad | | 911 | 1 941 |
| Sum finanskostnader | | 911 | 1 941 |
| Netto finans | | -911 | -1 588 |
| Resultat før skattekostnad | | -395 728 | -491 776 |
| Skattekostnad på resultat | 3 | 263 889 | -107 821 |
| Årsresultat | | -659 617 | -383 955 |
| Årsresultat etter minoritetsinteresser | | -659 617 | -383 955 |
| Totalresultat | | -659 617 | -383 955 |
| Overføringer og disponeringer | | | |
| Udekket tap | | -659 617 | -383 955 |
| Sum overføringer og disponeringer | | -659 617 | -383 955 |



Organisasjonsnr: 925 199 257
LH-BYGG AS

BALANSE

| Beløp i: NOK | Note | 2024 | 2023 |
|--|------|-------------------|------------------|
| BALANSE - EIENDELER | | | |
| Anleggsmidler | | | |
| Immaterielle eiendeler | | | |
| Utsatt skattefordel | 3 | | 263 889 |
| Sum immaterielle eiendeler | | | 263 889 |
| Varige driftsmidler | | | |
| Driftsløsøre, inventar o. a. utstyr | | | |
| | | 16 321 | 21 701 |
| Sum varige driftsmidler | | 16 321 | 21 701 |
| Sum anleggsmidler | | 16 321 | 285 590 |
| Omløpsmidler | | | |
| Varer | | | |
| Fordringer | | | |
| Kundefordringer | | | |
| | | 37 500 | 871 024 |
| Andre kortsiktige fordringer | | | |
| | | 32 020 | 18 854 |
| Sum fordringer | | 69 520 | 889 878 |
| Bankinnskudd, kontanter og lignende | | | |
| Bankinnskudd, kontanter o. l. | | | |
| | | 35 829 | 90 917 |
| Sum bankinnskudd, kontanter og lignende | | 35 829 | 90 917 |
| Sum omløpsmidler | | 105 349 | 980 795 |
| SUM EIENDELER | | 121 670 | 1 266 385 |
| BALANSE - EGENKAPITAL OG GJELD | | | |
| Egenkapital | | | |
| Innskutt egenkapital | | | |
| Aksjekapital | | | |
| | 4 | 30 000 | 30 000 |
| Beholdning av egne aksjer | | | |
| | 4 | | |
| Annen innskutt egenkapital | | | |
| | | -11 820 | -11 820 |
| Sum innskutt egenkapital | | 18 180 | 18 180 |
| Opptjent egenkapital | | | |
| Annen egenkapital | | | |
| | 5 | | |
| Udekket tap | | | |
| | | 1 468 871 | 809 255 |
| Sum opptjent egenkapital | | -1 468 871 | -809 255 |



| | | | |
|---------------------------------|----------|-------------------|------------------|
| Sum egenkapital | 4 | -1 450 691 | -791 075 |
| Gjeld | | | |
| Langsiktig gjeld | | | |
| Utsatt skatt | 3 | | |
| Annen langsiktig gjeld | | | |
| Sum langsiktig gjeld | | 0 | 0 |
| Kortsiktig gjeld | | | |
| Leverandørgjeld | | 13 971 | 238 635 |
| Betalbar skatt | 3 | | |
| Skyldig offentlige avgifter | | 21 062 | 324 436 |
| Kortsiktig konserngjeld | | 76 046 | 519 967 |
| Annen kortsiktig gjeld | | 1 461 282 | 974 422 |
| Sum kortsiktig gjeld | | 1 572 362 | 2 057 460 |
| Sum gjeld | | 1 572 362 | 2 057 460 |
| SUM EGENKAPITAL OG GJELD | | 121 670 | 1 266 385 |



Organisasjonsnr: 925 199 257
LH-BYGG AS

NOTEOPPLYSNINGER - SELSKAP - alle poster oppgitt i hele tall

Note

Antall årsverk i regnskapsåret
1.00

Sum Beløp

Balanseført verdi 31.12. Varige driftsmidler Immaterielle eiend.

Konsernregnskap

Morselskapet sitt navn

Forretningskontor for morselskapet

Begrunnelse for at datterselskap er utelatt fra konsolideringen

Samlet beløp - tilknyttet selskap Årets Fjorårets

Samlet beløp - foretak i samme konsern Årets Fjorårets

Samlet beløp - foretak i samme konsern Årets Fjorårets

Samlet beløp - felles kontrollert virksomhet Årets Fjorårets

Pantstillelse Beløp

Beholdning av egne aksjer Antall Pålydende Andel av aksjek.



Årsregnskap 2024

Lh-Bygg AS



Resultatregnskap
Balanse
Noter til regnskapet

Org.nr.: 925 199 257

VIE V.
GROUP



Resultatregnskap

Lh-Bygg AS


| Driftsinntekter og driftskostnader | Note | 2024 | 2023 |
|---|----------|------------------|------------------|
| Salgsinntekt | | 1 288 398 | 2 705 961 |
| Sum driftsinntekter | | 1 288 398 | 2 705 961 |
| Varekostnad | | 0 | 215 145 |
| Lønnskostnad | 2 | 1 306 601 | 2 436 318 |
| Avskrivning av driftsmidler og immaterielle eiendeler | | 5 380 | 4 799 |
| Annen driftskostnad | 2 | 371 234 | 539 886 |
| Sum driftskostnader | | 1 683 215 | 3 196 148 |
| Driftsresultat | | -394 817 | -490 188 |
| Finansinntekter og finanskostnader | | | |
| Annen renteinntekt | | 0 | 353 |
| Annen rentekostnad | | 911 | 1 941 |
| Resultat av finansposter | | -911 | -1 588 |
| Resultat før skattekostnad | | -395 728 | -491 776 |
| Skattekostnad på resultat | 3 | 263 889 | -107 821 |
| Resultat | 3 | -659 617 | -383 955 |
| Ekstraordinære inntekter og kostnader | | | |
| Årsresultat | | -659 617 | -383 955 |
| Overføringer | | | |
| Overført til udekket tap | | 659 617 | 383 955 |
| Sum overføringer | | -659 617 | -383 955 |



Balanse

Lh-Bygg AS

| Eiendeler | Note | 2024 | 2023 |
|------------------------------------|------|----------------|------------------|
| Anleggsmidler | | | |
| Immaterielle eiendeler | | | |
| Utsatt skattefordel | 3 | 0 | 263 889 |
| Sum immaterielle eiendeler | | 0 | 263 889 |
| Varige driftsmidler | | | |
| Driftsløsøre, inventar o.a. utstyr | | 16 321 | 21 701 |
| Sum varige driftsmidler | | 16 321 | 21 701 |
| Sum anleggsmidler | | 16 321 | 285 590 |
| Omløpsmidler | | | |
| Fordringer | | | |
| Kundefordringer | | 37 500 | 871 024 |
| Andre kortsiktige fordringer | | 32 020 | 18 854 |
| Sum fordringer | | 69 520 | 889 878 |
| Bankinnskudd, kontanter o.l. | | 35 829 | 90 917 |
| Sum omløpsmidler | | 105 349 | 980 795 |
| Sum eiendeler | | 121 670 | 1 266 385 |



Balanse

Lh-Bygg AS

| Egenkapital og gjeld | Note | 2024 | 2023 |
|---------------------------------|----------|-------------------|------------------|
| Egenkapital | | | |
| Innskutt egenkapital | | | |
| Aksjekapital | 4 | 30 000 | 30 000 |
| Annen innskutt egenkapital | | -11 820 | -11 820 |
| Sum innskutt egenkapital | | 18 180 | 18 180 |
| Opptjent egenkapital | | | |
| Udekket tap | | -1 468 871 | -809 255 |
| Sum opptjent egenkapital | | -1 468 871 | -809 255 |
| Sum egenkapital | 4 | -1 450 691 | -791 075 |
| Gjeld | | | |
| Annen langsiktig gjeld | | | |
| Kortsiktig gjeld | | | |
| Leverandørgjeld | | 13 971 | 238 635 |
| Skyldig offentlige avgifter | | 21 062 | 324 436 |
| Konserngjeld | | 76 046 | 519 967 |
| Annen kortsiktig gjeld | | 1 461 282 | 974 422 |
| Sum kortsiktig gjeld | | 1 572 362 | 2 057 460 |
| Sum gjeld | | 1 572 362 | 2 057 460 |
| Sum egenkapital og gjeld | | 121 670 | 1 266 385 |

22.06.2025
Styret i Lh-Bygg AS

Michel Tollås Nation
styreleder/daglig leder



Lh-Bygg AS



Note 1 Regnskapsprinsipper

Årsregnskapet er satt opp i samsvar med regnskapsloven og NRS 8 - God regnskapsskikk for små foretak.

Driftsinntekter

Inntektsføring ved salg av varer skjer på leveringstidspunktet. Tjenester inntektsføres etter hvert som de leveres.

Skatt

Skattekostnaden i resultatregnskapet omfatter både periodens betalbare skatt og endring i utsatt skatt. Utsatt skatt er beregnet med 22 % på grunnlag av de midlertidige forskjeller som eksisterer mellom regnskapsmessige og skattemessige verdier, samt ligningsmessig underskudd til fremføring ved utgangen av regnskapsåret. Skatteøkende og skattereduserende midlertidige forskjeller som reverserer eller kan reverseres i samme periode er utlignet og nettoført.

Klassifisering og vurdering av anleggsmidler

Anleggsmidler omfatter eiendeler bestemt til varig eie og bruk. Anleggsmidler er vurdert til anskaffelseskost. Varige driftsmidler balanseføres og avskrives over driftsmidlets økonomiske levetid. Avskrivningsperioden for fast eiendom anskaffet etter 2009 er dekomponert i en del som gjelder råbygget og en del som gjelder faste tekniske installasjoner. Varige driftsmidler nedskrives til gjenvinnbart beløp ved verdifall som forventes ikke å være forbigående. Gjenvinnbart beløp er det høyeste av netto salgsverdi og verdi i bruk. Verdi i bruk er nåverdi av fremtidige kontantstrømmer knyttet til eiendelen. Nedskrivningen reverseres når grunnlaget for nedskrivningen ikke lenger er til stede.

Klassifisering og vurdering av omløpsmidler

Omløpsmidler og kortsiktig gjeld omfatter normalt poster som forfaller til betaling innen ett år etter balansedagen, samt poster som knytter seg til varekretsløpet. Omløpsmidler vurderes til laveste verdi av anskaffelseskost og virkelig verdi.

Fordringer

Kundefordringer og andre fordringer oppføres til pålydende etter fradrag for avsetning til forventet tap. Avsetning til tap gjøres på grunnlag av en individuell vurdering av de enkelte fordringene.

Note 2 Lønnskostnader og ytelser, godtgjørelser til daglig leder, styret og revisor


Lønnskostnader

| | 2024 | 2023 |
|--------------------|------------------|------------------|
| Lønninger | 1 086 300 | 2 003 000 |
| Arbeidsgiveravgift | 161 951 | 296 913 |
| Pensjonskostnader | 24 210 | 49 405 |
| Andre ytelser | 34 139 | 86 999 |
| Sum | 1 306 601 | 2 436 318 |

Selskapet har i 2024 sysselsatt 1 årsverk.



Lh-Bygg AS



Note 3 Skatt

| Årets skattekostnad | 2024 | 2023 |
|--|-----------------|-----------------|
| Resultatført skatt på ordinært resultat: | | |
| Betalbar skatt | 0 | 0 |
| Endring i utsatt skattefordel | 263 889 | -107 821 |
| Skattekostnad ordinært resultat | 263 889 | -107 821 |
| Skattepliktig inntekt: | | |
| Resultat før skatt | -395 728 | -491 776 |
| Permanente forskjeller | 0 | 1 677 |
| Endring i midlertidige forskjeller | -9 809 | -850 |
| Skattepliktig inntekt | -405 537 | -490 949 |
| Betalbar skatt i balansen: | | |
| Betalbar skatt på årets resultat | 0 | 0 |
| Sum betalbar skatt i balansen | 0 | 0 |


Skatteeffekten av midlertidige forskjeller og underskudd til fremføring som har gitt opphav til utsatt skatt og utsatte skattefordeler, spesifisert på typer av midlertidige forskjeller

| | 2024 | 2023 | Endring |
|---|---------------|-------------------|-------------------|
| Varige driftsmidler | 16 321 | 8 520 | -7 801 |
| Fordringer | 2 008 | 0 | -2 008 |
| Sum | 18 330 | 8 520 | -9 809 |
| Akkumulert fremførbart underskudd | -1 613 555 | -1 208 017 | 405 537 |
| Inngår ikke i beregningen av utsatt skatt | 1 595 225 | 0 | -1 595 225 |
| Grunnlag for utsatt skattefordel | 0 | -1 199 497 | -1 199 497 |
| Utsatt skattefordel (22 %) | 0 | -263 889 | -263 889 |

I henhold til God regnskapsskikk for små foretak balanseføres ikke utsatt skattefordel.



Lh-Bygg AS



Note 4 Aksjonærer

Aksjekapitalen i Lh-Bygg AS pr. 31.12 består av:

| | Antall | Pålydende | Bokført |
|-----------------|---------------|------------------|----------------|
| Ordinære aksjer | 300 | 100,0 | 30 000 |
| Sum | 300 | | 30 000 |

Eierstruktur

De største aksjonærene i % pr. 31.12 var:

| | Ordinære | Eierandel | Stemmeandel |
|---------------|-----------------|------------------|--------------------|
| Lampholmen AS | 300 | 100,0 | 100,0 |

Note 5 Fortsatt drift

Selskapets styre er av den oppfatning at fortsatt drift av selskapet er forsvarlig. Det vil bli satt i verk en rekke tiltak for å oppnå et bedre resultat av selskapets virksomhet.