



ÅRSREGNSKAPET FOR REGNSKAPSÅRET 2021 - GENERELL INFORMASJON

Enheten

Organisasjonsnummer: 987 447 702
Organisasjonsform: Aksjeselskap
Foretaksnavn: ØKORÅD HADSEL AS
Forretningsadresse: Markedsgata 21
8450 STOKMARKNES

Regnskapsår

Årsregnskapets periode: 01.01.2021 - 31.12.2021

Konsern

Morselskap i konsern: Nei

Regnskapsregler

Regler for små foretak benyttet: Ja
Benyttet ved utarbeidelsen av årsregnskapet til selskapet: Regnskapslovens alminnelige regler

Årsregnskapet fastsatt av kompetent organ

Bekreftet av representant for selskapet: Ivar Fredriksen
Dato for fastsettelse av årsregnskapet: 24.04.2022

Grunnlag for avgivelse

År 2021: Årsregnskapet er elektronisk innlevert
År 2020: Tall er hentet fra elektronisk innlevert årsregnskap fra 2021

Det er ikke krav til at årsregnskapet m.v. som sendes til Regnskapsregisteret er undertegnet. Kontrollen på at dette er utført ligger hos revisor/enhetens øverste organ. Sikkerheten ivaretas ved at innsender har rolle/rettighet for innsending av årsregnskapet via Altinn, og ved at det bekreftes at årsregnskapet er fastsatt av kompetent organ.

Brønnøysundregistrene, 13.07.2023



Resultatregnskap

Beløp i: NOK	Note	2021	2020
RESULTATREGNSKAP			
Inntekter			
Salgsinntekt		10 721 942	9 443 496
Sum inntekter	1	10 721 942	9 443 496
Kostnader			
Lønnskostnad	2	6 861 374	5 852 670
Avskrivning av driftsmidler og immaterielle eiendeler	4	96 923	99 790
Nedskrivning av varige driftsmidler og immaterielle eiendeler	4		
Annen driftskostnad	2	2 066 852	1 808 352
Sum kostnader		9 025 148	7 760 812
Driftsresultat		1 696 793	1 682 683
Finansinntekter og finanskostnader			
Inntekt på investering i datterselskap		1 199	
Annen renteinntekt		6 462	14 298
Annen finansinntekt			53
Sum finansinntekter		7 661	14 351
Annen rentekostnad		-39 831	742
Annen finanskostnad		10 909	7 530
Sum finanskostnader		-28 922	8 272
Netto finans		36 583	6 079
Ordinært resultat før skattekostnad		1 733 376	1 688 762
Skattekostnad på ordinært resultat	3	381 718	372 986
Ordinært resultat etter skattekostnad		1 351 658	1 315 776
Årsresultat	7	1 351 658	1 315 776
Årsresultat etter minoritetsinteresser		1 351 658	1 315 776
Totalresultat		1 351 658	1 315 776



Resultatregnskap

Beløp i: NOK	Note	2021	2020
Overføringer og disponeringer			
Ordinært utbytte		3 353 382	
Konsernbidrag		25 290	752 105
Avsatt til annen egenkapital			563 671
Overført fra annen egenkapital		-2 027 014	
Sum overføringer og disponeringer		1 351 658	1 315 776



Balanse

Beløp i: NOK	Note	2021	2020
BALANSE - EIENDELER			
Anleggsmidler			
Immaterielle eiendeler			
Utsatt skattefordel	3		
Varige driftsmidler			
Tomter, bygninger o.a. fast eiendom	4	25 000	38 700
Driftsløsøre, inventar o.a. utstyr	4	496 600	325 100
Sum varige driftsmidler		521 600	363 800
Finansielle anleggsmidler			
Investeringer i tilknyttet selskap		35 000	35 000
Lån til tilknyttet selskap og felles kontrollert virksomhet		174 194	280 320
Sum finansielle anleggsmidler		209 194	315 320
Sum anleggsmidler		730 794	679 120
Omløpsmidler			
Varer			
Fordringer			
Kundefordringer	5	446 250	278 718
Andre kortsiktige fordringer		582 006	830 413
Sum fordringer		1 028 257	1 109 131
Bankinnskudd, kontanter og lignende			
Bankinnskudd, kontanter o.l.	9	3 729 835	3 226 238
Sum bankinnskudd, kontanter og lignende		3 729 835	3 226 238
Sum omløpsmidler		4 758 092	4 335 369
SUM EIENDELER		5 488 886	5 014 489

BALANSE - EGENKAPITAL OG GJELD



Balanse

Beløp i: NOK	Note	2021	2020
Egenkapital			
Innskutt egenkapital			
Aksjekapital	6	100 000	100 000
Beholdning av egne aksjer	6		
Sum innskutt egenkapital		100 000	100 000
Opptjent egenkapital			
Annen egenkapital	8	1 601	2 028 615
Sum opptjent egenkapital		1 601	2 028 615
Sum egenkapital	7	101 601	2 128 615
Gjeld			
Langsiktig gjeld			
Utsatt skatt	3	30 778	19 419
Sum avsetninger for forpliktelser		30 778	19 419
Annen langsiktig gjeld			
Sum langsiktig gjeld		30 778	19 419
Kortsiktig gjeld			
Leverandørgjeld		115 930	65 753
Betalbar skatt	3	363 227	172 143
Skyldig offentlige avgifter		724 602	637 075
Utbytte		3 353 382	
Annen kortsiktig gjeld		799 366	1 991 483
Sum kortsiktig gjeld		5 356 507	2 866 455
Sum gjeld		5 387 285	2 885 874
SUM EGENKAPITAL OG GJELD		5 488 886	5 014 489



Brønnøysundregistrene

ÅRSREGNSKAP FOR REGNSKAPSÅRET 2021 - GENERELL INFORMASJON

Journalnummer: 2022 333802

Enheten

Organisasjonsnummer: 987 447 702
Organisasjonsform: Aksjeselskap
Foretaksnavn: ØKORÅD HADSEL AS
Forretningsadresse: Markedsgata 21
8450 STOKMARKNES

Regnskapsår

Årsregnskapets periode: 01.01.2021 - 31.12.2021

Konsern

Morselskap i konsern: Nei

Regnskapsregler

Regler for små foretak benyttet: Ja
Benyttet ved utarbeidelsen av
årsregnskapet til selskapet: Regnskapslovens alminnelige regler

Årsregnskapet fastsatt av kompetent organ

Bekreftet av representant for selskapet: Ivar Fredriksen
Dato for fastsettelse av årsregnskapet: 24.04.2022

Grunnlag for avgivelse

År 2021: Årsregnskap er elektronisk innlevert.
År 2020: Tall er hentet fra elektronisk innlevert årsregnskap fra 2021.

Det er ikke krav til at årsregnskapet m.v. som sendes til Regnskapsregisteret er undertegnet. Kontrollen på at dette er utført ligger hos revisor/enhetens øverste organ. Sikkerheten ivaretas ved at innsender har rolle/rettighet for innsending av årsregnskapet via Altinn, og ved at det bekreftes at årsregnskapet er fastsatt av kompetent organ.

Brønnøysundregistrene, 07.06.2022



Organisasjonsnr: 987 447 702
ØKORÅD HADSEL AS

RESULTATREGNSKAP

Beløp i: NOK	Note	2021	2020
RESULTATREGNSKAP			
Inntekter			
Salgsinntekt		10 721 942	9 443 496
Sum inntekter	1	10 721 942	9 443 496
Kostnader			
Lønnskostnad	2	6 861 374	5 852 670
Avskrivning av driftsmidler og immaterielle eiendeler	4	96 923	99 790
Nedskrivning av varige driftsmidler og immaterielle eiendeler	4		
Annen driftskostnad	2	2 066 852	1 808 352
Sum kostnader		9 025 148	7 760 812
Driftsresultat		1 696 793	1 682 683
Finansinntekter og finanskostnader			
Inntekt på investering i datterselskap		1 199	
Annen renteinntekt		6 462	14 298
Annen finansinntekt			53
Sum finansinntekter		7 661	14 351
Annen rentekostnad		-39 831	742
Annen finanskostnad		10 909	7 530
Sum finanskostnader		-28 922	8 272
Netto finans		36 583	6 079
Ordinært resultat før skattekostnad			
Skattekostnad på ordinært resultat	3	381 718	372 986
Ordinært resultat etter skattekostnad		1 351 658	1 315 776
Årsresultat	7	1 351 658	1 315 776
Årsresultat etter minoritetsinteresser		1 351 658	1 315 776
Totalresultat		1 351 658	1 315 776
Overføringer og disponeringer			
Ordinært utbytte		3 353 382	



Konsernbidrag	25 290	752 105
Avsatt til annen egenkapital		563 671
Overført fra annen egenkapital	-2 027 014	
Sum overføringer og disponeringer	1 351 658	1 315 776



Organisasjonsnr: 987 447 702
ØKORÅD HADSEL AS

BALANSE

Beløp i: NOK	Note	2021	2020
BALANSE - EIENDELER			
Anleggsmidler			
Immaterielle eiendeler			
Utsatt skattefordel	3		
Varige driftsmidler			
Tomter, bygninger o.a.			
fast eiendom	4	25 000	38 700
Driftsløsøre, inventar o.			
a. utstyr	4	496 600	325 100
Sum varige driftsmidler		521 600	363 800
Finansielle anleggsmidler			
Investeringer i			
tilknyttet selskap		35 000	35 000
Lån til tilknyttet			
selskap og felles			
kontrollert virksomhet		174 194	280 320
Sum finansielle		209 194	315 320
anleggsmidler			
Sum anleggsmidler		730 794	679 120
Omløpsmidler			
Varer			
Fordringer			
Kundefordringer	5	446 250	278 718
Andre kortsiktige			
fordringer		582 006	830 413
Sum fordringer		1 028 257	1 109 131
Bankinnskudd, kontanter			
og lignende			
Bankinnskudd, kontanter o.			
l.	9	3 729 835	3 226 238
Sum bankinnskudd,		3 729 835	3 226 238
kontanter og lignende			
Sum omløpsmidler		4 758 092	4 335 369
SUM EIENDELER		5 488 886	5 014 489

BALANSE - EGENKAPITAL OG GJELD

Egenkapital
Innskutt egenkapital



Aksjekapital	6	100 000	100 000
Beholdning av egne aksjer	6		
Sum innskutt egenkapital		100 000	100 000
Opptjent egenkapital			
Annen egenkapital	8	1 601	2 028 615
Sum opptjent egenkapital		1 601	2 028 615
Sum egenkapital	7	101 601	2 128 615
Gjeld			
Langsiktig gjeld			
Utsatt skatt	3	30 778	19 419
Sum avsetninger for forpliktelseser		30 778	19 419
Annen langsiktig gjeld			
Sum langsiktig gjeld		30 778	19 419
Kortsiktig gjeld			
Leverandørgjeld		115 930	65 753
Betalbar skatt	3	363 227	172 143
Skyldig offentlige avgifter		724 602	637 075
Utbytte	3	353 382	
Annen kortsiktig gjeld		799 366	1 991 483
Sum kortsiktig gjeld		5 356 507	2 866 455
Sum gjeld		5 387 285	2 885 874
SUM EGENKAPITAL OG GJELD		5 488 886	5 014 489



Organisasjonsnr: 987 447 702
ØKORÅD HADSEL AS

NOTEOPPLYSNINGER - SELSKAP - alle poster oppgitt i hele tall

Note

Antall aksjer og aksjeeiere

Note


Antall årsverk i regnskapsåret

Virksomheten har hatt følgende antall årsverk:
9.00

Omløpsmidler Startdato Sluttdato Endring

Skattemessig fremf.undersk. Startdato Sluttdato Endring

Kortsiktig gjeld Startdato Sluttdato Endring



Årsregnskap 2021

Økoråd Hadsel AS

Resultatregnskap
Balanse
Noter til regnskapet

Org.nr.: 987 447 702



Resultatregnskap			
Økoråd Hadsel AS			
Driftsinntekter og driftskostnader	Note	2021	2020
Salgsinntekt		10 721 942	9 443 496
Sum driftsinntekter	1	<u>10 721 942</u>	<u>9 443 496</u>
Lønnskostnad	2	6 861 374	5 852 670
Avskrivning av driftsmidler og immaterielle eiendeler	4	96 923	99 790
Annen driftskostnad	2	2 066 852	1 808 352
Sum driftskostnader		<u>9 025 148</u>	<u>7 760 812</u>
Driftsresultat		<u>1 696 793</u>	<u>1 682 683</u>
Finansinntekter og finanskostnader			
Inntekt på investering i datterselskap		1 199	0
Annen renteinntekt		6 462	14 298
Annen finansinntekt		0	53
Annen rentekostnad		-39 831	742
Annen finanskostnad		10 909	7 530
Resultat av finansposter		<u>36 583</u>	<u>6 079</u>
Ordinært resultat før skattekostnad		1 733 376	1 688 762
Skattekostnad på ordinært resultat	3	381 718	372 986
Ordinært resultat		<u>1 351 658</u>	<u>1 315 776</u>
Ekstraordinære inntekter og kostnader			
Årsresultat	7	<u>1 351 658</u>	<u>1 315 776</u>
Overføringer			
Avsatt til utbytte		3 353 382	0
Avsatt konsernbidrag		25 290	752 105
Avsatt til annen egenkapital		0	563 671
Overført fra annen egenkapital		2 027 014	0
Sum overføringer		<u>1 351 658</u>	<u>1 315 776</u>



Balanse			
Økoråd Hadsel AS			
Eiendeler	Note	2021	2020
Anleggsmidler			
Immaterielle eiendeler			
Varige driftsmidler			
Tomter, bygninger o.a. fast eiendom	4	25 000	38 700
Driftsløsøre, inventar o.a. utstyr	4	496 600	325 100
Sum varige driftsmidler		<u>521 600</u>	<u>363 800</u>
Finansielle driftsmidler			
Investeringer i tilknyttet selskap		35 000	35 000
Lån til tilknyttet selskap og felles kontrollert virksomhet		174 194	280 320
Sum finansielle anleggsmidler		<u>209 194</u>	<u>315 320</u>
Sum anleggsmidler		<u>730 794</u>	<u>679 120</u>
Omløpsmidler			
Fordringer			
Kundefordringer	5	446 250	278 718
Andre kortsiktige fordringer		582 006	830 413
Sum fordringer		<u>1 028 257</u>	<u>1 109 131</u>
Investeringer			
Bankinnskudd, kontanter o.l.	9	3 729 835	3 226 238
Sum omløpsmidler		<u>4 758 092</u>	<u>4 335 369</u>
Sum eiendeler		<u>5 488 886</u>	<u>5 014 489</u>
Økoråd Hadsel AS		Side 3	

**Balanse**

Økoråd Hadsel AS

Egenkapital og gjeld	Note	2021	2020
Innskutt egenkapital			
Aksjekapital	6	100 000	100 000
Sum innskutt egenkapital		<u>100 000</u>	<u>100 000</u>
Opptjent egenkapital			
Annen egenkapital	8	1 601	2 028 615
Sum opptjent egenkapital		<u>1 601</u>	<u>2 028 615</u>
Sum egenkapital	7	<u>101 601</u>	<u>2 128 615</u>
Gjeld			
Avsetning for forpliktelser			
Utsatt skatt	3	30 778	19 419
Sum avsetning for forpliktelser		<u>30 778</u>	<u>19 419</u>
Annen langsiktig gjeld			
Kortsiktig gjeld			
Leverandørgjeld		115 930	65 753
Betalbar skatt	3	363 227	172 143
Skyldig offentlige avgifter		724 602	637 075
Utbytte		3 353 382	0
Annen kortsiktig gjeld		799 366	1 991 483
Sum kortsiktig gjeld		<u>5 356 507</u>	<u>2 866 455</u>
Sum gjeld		<u>5 387 285</u>	<u>2 885 874</u>
Sum egenkapital og gjeld		<u>5 488 886</u>	<u>5 014 489</u>
Pantstillelser		0	0

Stokmarknes, 24.04.2022
Styret i Økoråd Hadsel AS

Ivar Fredriksen
Styreleder



Økoråd Hadsel AS

Note 1 Regnskapsprinsipper

Årsregnskapet er satt opp i samsvar med regnskapsloven og NRS 8 - God regnskapsskikk for små foretak.

Driftsinntekter

Inntektsføring ved salg av varer skjer på leveringstidspunktet. Tjenester inntektsføres etter hvert som de leveres.

Skatt

Skattekostnaden i resultatregnskapet omfatter både periodens betalbare skatt og endring i utsatt skatt. Utsatt skatt er beregnet med 22 % på grunnlag av de midlertidige forskjeller som eksisterer mellom regnskapsmessige og skattemessige verdier, samt ligningsmessig underskudd til fremføring ved utgangen av regnskapsåret. Skatteøkende og skattereduserende midlertidige forskjeller som reverserer eller kan reverseres i samme periode er utlignet og nettoført.

Klassifisering og vurdering av anleggsmidler

Anleggsmidler omfatter eiendeler bestemt til varig eie og bruk. Anleggsmidler er vurdert til anskaffelseskost. Varige driftsmidler balanseføres og avskrives over driftsmidlets økonomiske levetid. Avskrivningsperioden for fast eiendom anskaffet etter 2009 er dekomponert i en del som gjelder råbygget og en del som gjelder faste tekniske installasjoner. Varige driftsmidler nedskrives til gjenvinnbart beløp ved verdifall som forventes ikke å være forbigående. Gjenvinnbart beløp er det høyeste av netto salgsverdi og verdi i bruk. Verdi i bruk er nåverdi av fremtidige kontantstrømmer knyttet til eiendelen. Nedskrivningen reverseres når grunnlaget for nedskrivningen ikke lenger er til stede.

Klassifisering og vurdering av omløpsmidler

Omløpsmidler og kortsiktig gjeld omfatter normalt poster som forfaller til betaling innen ett år etter balansedagen, samt poster som knytter seg til varekretsløpet. Omløpsmidler vurderes til laveste verdi av anskaffelseskost og virkelig verdi.

Datterselskap vurderes etter kostmetoden i selskapsregnskapet. Investeringen er vurdert til anskaffelseskost for aksjene med mindre nedskrivning har vært nødvendig. Det er foretatt nedskrivning til virkelig verdi når verdifall skyldes årsaker som ikke kan forventes å være forbigående og det må anses nødvendig etter god regnskapsskikk. Nedskrivninger er reversert når grunnlaget for nedskrivning ikke lenger er til stede.

Fordringer

Kundefordringer og andre fordringer oppføres til pålydende etter fradrag for avsetning til forventet tap. Avsetning til tap gjøres på grunnlag av en individuell vurdering av de enkelte fordringene.

Note 2 Lønnskostnader og ytelser, godtgjørelser til daglig leder, styret og revisor

Lønnskostnader


	2021	2020
Lønninger	6 042 265	5 338 461
Arbeidsgiveravgift	345 711	231 944
Andre ytelser	473 397	282 266
Sum	6 861 374	5 852 670

Økoråd Hadsel AS

Side 5



Økoråd Hadsel AS



BankID Signing
Ivar Frank Fredriksen
2022-04-24
987 447 702

Selskapet har i 2021 sysselsatt 9,5 årsverk.

Pensjonsforpliktelser

Selskapet er pliktig til å ha tjenstepensjonsordning etter lov om obligatorisk tjenstepensjon. Selskapets pensjonsordninger tilfredsstiller kravene i denne lov.

Daglig leder

Styret


Det er ikke ytet lån til eller garantier for daglig leder eller styret forøvrig. Ledende ansatte har ikke avtale om bonus eller aksjebasert avlønning.

Note 3 Skatt

Årets skattekostnad	2021	2020
Resultatført skatt på ordinært resultat:		
Betalbar skatt	370 359	384 275
Endring i utsatt skatt	11 359	-11 289
Skattekostnad ordinært resultat	381 718	372 986
Skattepliktig inntekt:		
Ordinært resultat før skatt	1 733 376	1 688 762
Permanente forskjeller	1 708	6 628
Endring i midlertidige forskjeller	-51 632	51 313
Avgitt konsernbidrag	-32 422	-964 237
Skattepliktig inntekt	1 651 030	782 466
Betalbar skatt i balansen:		
Betalbar skatt på årets resultat	370 360	384 275
Betalbar skatt på avgitt konsernbidrag	-7 133	-212 132
Sum betalbar skatt i balansen	363 227	172 143

Skatteeffekten av midlertidige forskjeller som har gitt opphav til utsatt skatt og utsatte skattefordeler, spesifisert på typer av midlertidige forskjeller

	2021	2020	Endring
Varige driftsmidler	194 975	151 914	-43 060
Fordringer	-55 075	-63 647	-8 571
Sum	139 899	88 267	-51 632
Grunnlag for utsatt skatt	139 899	88 267	-51 632

Ivar Frank Fredriksen
2022-04-24

Økoråd Hadsel AS

987 447 702

Utsatt skatt (22 %)	30 778	19 419	-11 359
---------------------	--------	--------	---------

Note 4 Varige driftsmidler

	Tomter, bygninger o.a. fast eiendom	Driftsløsøre, inventar o.a. utstyr	Totalt
Anskaffelseskost 01.01.2021	68549	751475	820 024
Tilgang kjøpte driftsmidler	0	254 722	254 722
Anskaffelseskost 31.12.2021	68 549	1 006 197	1 074 746
Akkumulerte avskrivninger 31.12	43549	509597	553 146
Bokført verdi 31.12.2021	25 000	496 600	521 600
Akk. av- og nedskrivninger 01.01.2021	29849	426375	456 224
Årets avskrivninger	13700	83222	96 922
Akk. av- og nedskrivninger 31.12.2021	43 549	509 597	553 146

Note 5 Kundefordringer

	2021	2020
Kundefordringer til pålydende	516 250	348 718
Avsetning til tap	70 000	70 000
Balanseført verdi av kundefordringer 31.12	446 250	278 718

Note 6 Aksjonærer


Aksjekapitalen i Økoråd Hadsel AS pr. 31.12 består av:

	Antall	Pålydende	Bokført
Ordinære aksjer	100	1 000,0	100 000
Sum	100		100 000

Eierstruktur

De største aksjonærene i % pr. 31.12 var:

	Ordinære	Eierandel	Stemmeandel
Økoråd Hadsel AS			Side 7



Ivar Frank Fredriksen
2022-04-24

Økoråd Hadsel AS

987 447 702

Frejan AS	100	100,0	100,0
-----------	-----	-------	-------

Note 7 Egenkapital

	Aksje- kapital	Annen egenkapit al	Sum
Pr. 31.12.2020	100 000	2 028 615	2 128 615
Pr. 01.01.2021	100 000	2 028 615	2 128 615
Årets overskudd		1 351 658	1 351 658
Avsatt utbytte		-3 353 382	-3 353 382
Konsernbidrag avgitt		-25 290	-25 290
Pr. 31.12.2021	100 000	1 601	101 601

Note 8 Fortsatt drift

Styrets arbeid i 2021 har i hovedsak bestått av å forvalte inntektene og redusere kostnadene for å sikre løpende drift. Det arbeides med å opprettholde dagens inntekter med 10 % vekst.


Styret i Økoråd Hadsel AS forventer en nøytral løpende drift i nær framtid. Koronasituasjonen har ikke påvirker driften nevneverdig. Det forventes overskudd også i 2021.

Driften av Økoråd Hadsel AS synes således ikke å medføre risiko for tap for kreditorene.

Grunnlaget for styrets konklusjon om fortsatt drift er basert på grunnlaget dagens drift er etablert på, den gode kommunikasjonen mot kreditorer og et konservativt anslag på inntekter i årene som kommer.

Note 9 Bankinnskudd

Innestående midler på skattetrekkskonto (bundne midler) er på kr. 268 883.
Skyldig forskuddstrekk pr. 31.12.21 er kr. 268.883.-



Årsregnskap 2021

Økoråd Hadsel AS

Resultatregnskap
Balanse
Noter til regnskapet

Org.nr.: 987 447 702



Resultatregnskap			
Økoråd Hadsel AS			
Driftsinntekter og driftskostnader	Note	2021	2020
Salgsinntekt		10 721 942	9 443 496
Sum driftsinntekter	1	10 721 942	9 443 496
Lønnskostnad	2	6 861 374	5 852 670
Avskrivning av driftsmidler og immaterielle eiendeler	4	96 923	99 790
Annen driftskostnad	2	2 066 852	1 808 352
Sum driftskostnader		9 025 148	7 760 812
Driftsresultat		1 696 793	1 682 683
Finansinntekter og finanskostnader			
Inntekt på investering i datterselskap		1 199	0
Annen renteinntekt		6 462	14 298
Annen finansinntekt		0	53
Annen rentekostnad		-39 831	742
Annen finanskostnad		10 909	7 530
Resultat av finansposter		36 583	6 079
Ordinært resultat før skattekostnad		1 733 376	1 688 762
Skattekostnad på ordinært resultat	3	381 718	372 986
Ordinært resultat		1 351 658	1 315 776
Ekstraordinære inntekter og kostnader			
Årsresultat	7	1 351 658	1 315 776
Overføringer			
Avsatt til utbytte		3 353 382	0
Avsatt konsernbidrag		25 290	752 105
Avsatt til annen egenkapital		0	563 671
Overført fra annen egenkapital		2 027 014	0
Sum overføringer		1 351 658	1 315 776



Balanse			
Økoråd Hadsel AS			
Eiendeler	Note	2021	2020
Anleggsmidler			
Immaterielle eiendeler			
Varige driftsmidler			
Tomter, bygninger o.a. fast eiendom	4	25 000	38 700
Driftsløsøre, inventar o.a. utstyr	4	496 600	325 100
Sum varige driftsmidler		<u>521 600</u>	<u>363 800</u>
Finansielle driftsmidler			
Investeringer i tilknyttet selskap		35 000	35 000
Lån til tilknyttet selskap og felles kontrollert virksomhet		174 194	280 320
Sum finansielle anleggsmidler		<u>209 194</u>	<u>315 320</u>
Sum anleggsmidler		<u>730 794</u>	<u>679 120</u>
Omløpsmidler			
Fordringer			
Kundefordringer	5	446 250	278 718
Andre kortsiktige fordringer		582 006	830 413
Sum fordringer		<u>1 028 257</u>	<u>1 109 131</u>
Investeringer			
Bankinnskudd, kontanter o.l.	9	3 729 835	3 226 238
Sum omløpsmidler		<u>4 758 092</u>	<u>4 335 369</u>
Sum eiendeler		<u>5 488 886</u>	<u>5 014 489</u>
Økoråd Hadsel AS		Side 3	

**Balanse**

Økoråd Hadsel AS

Egenkapital og gjeld	Note	2021	2020
Innskutt egenkapital			
Aksjekapital	6	100 000	100 000
Sum innskutt egenkapital		<u>100 000</u>	<u>100 000</u>
Opptjent egenkapital			
Annen egenkapital	8	1 601	2 028 615
Sum opptjent egenkapital		<u>1 601</u>	<u>2 028 615</u>
Sum egenkapital	7	<u>101 601</u>	<u>2 128 615</u>
Gjeld			
Avsetning for forpliktelser			
Utsatt skatt	3	30 778	19 419
Sum avsetning for forpliktelser		<u>30 778</u>	<u>19 419</u>
Annen langsiktig gjeld			
Kortsiktig gjeld			
Leverandørgjeld		115 930	65 753
Betalbar skatt	3	363 227	172 143
Skyldig offentlige avgifter		724 602	637 075
Utbytte		3 353 382	0
Annen kortsiktig gjeld		799 366	1 991 483
Sum kortsiktig gjeld		<u>5 356 507</u>	<u>2 866 455</u>
Sum gjeld		<u>5 387 285</u>	<u>2 885 874</u>
Sum egenkapital og gjeld		<u>5 488 886</u>	<u>5 014 489</u>
Pantstillelser		0	0

Stokmarknes, 24.04.2022
Styret i Økoråd Hadsel AS_____
Ivar Fredriksen
Styreleder



Økoråd Hadsel AS

Note 1 Regnskapsprinsipper

Årsregnskapet er satt opp i samsvar med regnskapsloven og NRS 8 - God regnskapsskikk for små foretak.

Driftsinntekter

Inntektsføring ved salg av varer skjer på leveringstidspunktet. Tjenester inntektsføres etter hvert som de leveres.

Skatt

Skattekostnaden i resultatregnskapet omfatter både periodens betalbare skatt og endring i utsatt skatt. Utsatt skatt er beregnet med 22 % på grunnlag av de midlertidige forskjeller som eksisterer mellom regnskapsmessige og skattemessige verdier, samt ligningsmessig underskudd til fremføring ved utgangen av regnskapsåret. Skatteøkende og skattereduserende midlertidige forskjeller som reverserer eller kan reverseres i samme periode er utlignet og nettoført.

Klassifisering og vurdering av anleggsmidler

Anleggsmidler omfatter eiendeler bestemt til varig eie og bruk. Anleggsmidler er vurdert til anskaffelseskost. Varige driftsmidler balanseføres og avskrives over driftsmidlets økonomiske levetid. Avskrivningsperioden for fast eiendom anskaffet etter 2009 er dekomponert i en del som gjelder råbygget og en del som gjelder faste tekniske installasjoner. Varige driftsmidler nedskrives til gjenvinnbart beløp ved verdifall som forventes ikke å være forbigående. Gjenvinnbart beløp er det høyeste av netto salgsverdi og verdi i bruk. Verdi i bruk er nåverdi av fremtidige kontantstrømmer knyttet til eiendelen. Nedskrivningen reverseres når grunnlaget for nedskrivningen ikke lenger er til stede.

Klassifisering og vurdering av omløpsmidler

Omløpsmidler og kortsiktig gjeld omfatter normalt poster som forfaller til betaling innen ett år etter balansedagen, samt poster som knytter seg til varekretsløpet. Omløpsmidler vurderes til laveste verdi av anskaffelseskost og virkelig verdi.

Datterselskap vurderes etter kostmetoden i selskapsregnskapet. Investeringen er vurdert til anskaffelseskost for aksjene med mindre nedskrivning har vært nødvendig. Det er foretatt nedskrivning til virkelig verdi når verdifall skyldes årsaker som ikke kan forventes å være forbigående og det må anses nødvendig etter god regnskapsskikk. Nedskrivninger er reversert når grunnlaget for nedskrivning ikke lenger er til stede.

Fordringer

Kundefordringer og andre fordringer oppføres til pålydende etter fradrag for avsetning til forventet tap. Avsetning til tap gjøres på grunnlag av en individuell vurdering av de enkelte fordringene.

Note 2 Lønnskostnader og ytelser, godtgjørelser til daglig leder, styret og revisor

Lønnskostnader


	2021	2020
Lønninger	6 042 265	5 338 461
Arbeidsgiveravgift	345 711	231 944
Andre ytelser	473 397	282 266
Sum	6 861 374	5 852 670

Økoråd Hadsel AS

Side 5



Økoråd Hadsel AS



987 447 702

Selskapet har i 2021 sysselsatt 9,5 årsverk.

Pensjonsforpliktelser

Selskapet er pliktig til å ha tjenstepensjonsordning etter lov om obligatorisk tjenstepensjon. Selskapets pensjonsordninger tilfredsstiller kravene i denne lov.

Daglig leder

Styret


Det er ikke ytet lån til eller garantier for daglig leder eller styret forøvrig. Ledende ansatte har ikke avtale om bonus eller aksjebasert avlønning.

Note 3 Skatt

Årets skattekostnad	2021	2020
Resultatført skatt på ordinært resultat:		
Betalbar skatt	370 359	384 275
Endring i utsatt skatt	11 359	-11 289
Skattekostnad ordinært resultat	381 718	372 986
Skattepliktig inntekt:		
Ordinært resultat før skatt	1 733 376	1 688 762
Permanente forskjeller	1 708	6 628
Endring i midlertidige forskjeller	-51 632	51 313
Avgitt konsernbidrag	-32 422	-964 237
Skattepliktig inntekt	1 651 030	782 466
Betalbar skatt i balansen:		
Betalbar skatt på årets resultat	370 360	384 275
Betalbar skatt på avgitt konsernbidrag	-7 133	-212 132
Sum betalbar skatt i balansen	363 227	172 143

Skatteeffekten av midlertidige forskjeller som har gitt opphav til utsatt skatt og utsatte skattefordeler, spesifisert på typer av midlertidige forskjeller

	2021	2020	Endring
Varige driftsmidler	194 975	151 914	-43 060
Fordringer	-55 075	-63 647	-8 571
Sum	139 899	88 267	-51 632
Grunnlag for utsatt skatt	139 899	88 267	-51 632

Ivar Frank Fredriksen
2022-04-24

Økoråd Hadsel AS

987 447 702

Utsatt skatt (22 %)	30 778	19 419	-11 359
---------------------	--------	--------	---------

Note 4 Varige driftsmidler

	Tomter, bygninger o.a. fast eiendom	Driftsløsøre, inventar o.a. utstyr	Totalt
Anskaffelseskost 01.01.2021	68549	751475	820 024
Tilgang kjøpte driftsmidler	0	254 722	254 722
Anskaffelseskost 31.12.2021	68 549	1 006 197	1 074 746
Akkumulerte avskrivninger 31.12	43549	509597	553 146
Bokført verdi 31.12.2021	25 000	496 600	521 600
Akk. av- og nedskrivninger 01.01.2021	29849	426375	456 224
Årets avskrivninger	13700	83222	96 922
Akk. av- og nedskrivninger 31.12.2021	43 549	509 597	553 146

Note 5 Kundefordringer

	2021	2020
Kundefordringer til pålydende	516 250	348 718
Avsetning til tap	70 000	70 000
Balanseført verdi av kundefordringer 31.12	446 250	278 718

Note 6 Aksjonærer


Aksjekapitalen i Økoråd Hadsel AS pr. 31.12 består av:

	Antall	Pålydende	Bokført
Ordinære aksjer	100	1 000,0	100 000
Sum	100		100 000

Eierstruktur

De største aksjonærene i % pr. 31.12 var:

	Ordinære	Eierandel	Stemmeandel
Økoråd Hadsel AS			Side 7



Ivar Frank Fredriksen
2022-04-24

Økoråd Hadsel AS

987 447 702

Frejan AS	100	100,0	100,0
-----------	-----	-------	-------

Note 7 Egenkapital

	Aksje- kapital	Annen egenkapit al	Sum
Pr. 31.12.2020	100 000	2 028 615	2 128 615
Pr. 01.01.2021	100 000	2 028 615	2 128 615
Årets overskudd		1 351 658	1 351 658
Avsatt utbytte		-3 353 382	-3 353 382
Konsernbidrag avgitt		-25 290	-25 290
Pr. 31.12.2021	100 000	1 601	101 601

Note 8 Fortsatt drift

Styrets arbeid i 2021 har i hovedsak bestått av å forvalte inntektene og redusere kostnadene for å sikre løpende drift. Det arbeides med å opprettholde dagens inntekter med 10 % vekst.

Styret i Økoråd Hadsel AS forventer en nøytral løpende drift i nær framtid. Koronasituasjonen har ikke påvirker driften nevneverdig. Det forventes overskudd også i 2021.

Driften av Økoråd Hadsel AS synes således ikke å medføre risiko for tap for kreditorene.

Grunnlaget for styrets konklusjon om fortsatt drift er basert på grunnlaget dagens drift er etablert på, den gode kommunikasjonen mot kreditorer og et konservativt anslag på inntekter i årene som kommer.

Note 9 Bankinnskudd

Innstående midler på skattetrekkskonto (bundne midler) er på kr. 268 883.
Skyldig forskuddstrekk pr. 31.12.21 er kr. 268.883.-



REVIÇOM

Til generalforsamlingen i
Økoråd Hadsel AS

UAVHENGIG REVISORS BERETNING

Konklusjon

Vi har revidert Økoråd Hadsel AS sitt årsregnskap som viser et overskudd på kr 1 351 658. Årsregnskapet består av balanse per 31. desember 2021, resultatregnskap for regnskapsåret avsluttet per denne datoen og noter til årsregnskapet, herunder et sammendrag av viktige regnskapsprinsipper.

Etter vår mening

- oppfyller årsregnskapet gjeldende lovkrav, og
- gir årsregnskapet et rettviseende bilde av selskapets finansielle stilling per 31. desember 2021 og av dets resultat for regnskapsåret avsluttet per denne datoen i samsvar med regnskapslovens regler og god regnskapsskikk i Norge.

Grunnlag for konklusjonen

Vi har gjennomført revisjonen i samsvar med de internasjonale revisjonsstandardene International Standards on Auditing (ISA-ene). Våre oppgaver og plikter i henhold til disse standardene er beskrevet nedenfor under Revisors oppgaver og plikter ved revisjonen av årsregnskapet. Vi er uavhengige av selskapet slik det kreves i lov, forskrift og International Code of Ethics for Professional Accountants (inkludert internasjonale uavhengighetsstandarder) utstedt av the International Ethics Standards Board for Accountants (IESBA-reglene), og vi har overholdt våre øvrige etiske forpliktelser i samsvar med disse kravene. Innhentet revisjonsbevis er etter vår vurdering tilstrekkelig og hensiktsmessig som grunnlag for vår konklusjon.

Ledelsens ansvar for årsregnskapet

Ledelsen (styret og daglig leder) er ansvarlig for å utarbeide årsregnskapet og for at det gir et rettviseende bilde i samsvar med regnskapslovens regler og god regnskapsskikk i Norge. Ledelsen er også ansvarlig for slik intern kontroll som den finner nødvendig for å kunne utarbeide et årsregnskap som ikke inneholder vesentlig feilinformasjon, verken som følge av misligheter eller utilsiktede feil.

Ved utarbeidelsen av årsregnskapet må ledelsen ta standpunkt til selskapets evne til fortsatt drift og opplyse om forhold av betydning for fortsatt drift. Forutsetningen om fortsatt drift skal legges til grunn for årsregnskapet så lenge det ikke er sannsynlig at virksomheten vil bli avviklet.

Revicom AS
Org.nr. 931 282 506 MVA
Kto.nr. 1503 45 31584

Adresse:
Pb. 264
8401 Sortland

Telefon
459 00500

E-post
post@revicom.no

Web:
www.revicom.no

Kontorer: Sortland, Myre, Tromsø




REVICOM

Revisors oppgaver og plikter ved revisjonen av årsregnskapet

Vårt mål er å oppnå betryggende sikkerhet for at årsregnskapet som helhet ikke inneholder vesentlig feilinformasjon, verken som følge av misligheter eller utilsiktede feil, og å avgi en revisjonsberetning som inneholder vår konklusjon. Betryggende sikkerhet er en høy grad av sikkerhet, men ingen garanti for at en revisjon utført i samsvar med ISA-ene, alltid vil avdekke vesentlig feilinformasjon som eksisterer. Feilinformasjon kan oppstå som følge av misligheter eller utilsiktede feil. Feilinformasjon blir vurdert som vesentlig dersom den enkeltvis eller samlet med rimelighet kan forventes å påvirke økonomiske beslutninger som brukerne foretar basert på årsregnskapet. For videre beskrivelse av revisors oppgaver og plikter vises det til: <https://revisorforeningen.no/revisjonsberetninger>

Sortland, 24. april 2022

REVICOM AS


Jørn M. Olsen
Statsautorisert revisor

Revicom AS
Org.nr. 931 282 506 MVA
Kto.nr. 1503 45 31584

Adresse:
Pb. 264
8401 Sortland

Telefon
459 00500

E-post
post@revicom.no

Web:
www.revicom.no

Kontorer: Sortland, Myre, Tromsø