



ÅRSREGNSKAPET FOR REGNSKAPSÅRET 2023 - GENERELL INFORMASJON

Enheten

Organisasjonsnummer: 995 971 135
Organisasjonsform: Aksjeselskap
Foretaksnavn: LYSTEKNIKK ELEKTROENTREPRENØR AS
Forretningsadresse: Olaf Helsets vei 8
0694 OSLO

Regnskapsår

Årsregnskapets periode: 01.01.2023 - 31.12.2023

Konsern

Morselskap i konsern: Nei

Regnskapsregler

Regler for små foretak benyttet: Nei
Benyttet ved utarbeidelsen av årsregnskapet til selskapet: Regnskapslovens alminnelige regler

Årsregnskapet fastsatt av kompetent organ

Bekreftet av representant for selskapet: Morten F.Haug
Dato for fastsettelse av årsregnskapet: 23.02.2024

Grunnlag for avgivelse

År 2023: Årsregnskapet er elektronisk innlevert
År 2022: Tall er hentet fra elektronisk innlevert årsregnskap fra 2023

Det er ikke krav til at årsregnskapet m.v. som sendes til Regnskapsregisteret er undertegnet. Kontrollen på at dette er utført ligger hos revisor/enhetens øverste organ. Sikkerheten ivaretas ved at innsender har rolle/rettighet for innsending av årsregnskapet via Altinn, og ved at det bekreftes at årsregnskapet er fastsatt av kompetent organ.

Brønnøysundregistrene, 28.03.2025



Resultatregnskap

Beløp i: NOK	Note	2023	2022
RESULTATREGNSKAP			
Inntekter			
Salgsinntekt	1	614 155 519	364 018 876
Annen driftsinntekt		40 632	135 549
Sum inntekter		614 196 151	364 154 425
Kostnader			
Endring i beholdning av varer under tilvirkning og ferdig tilvirkede varer		399 790 272	203 081 430
Lønnskostnad	2	133 630 890	100 743 862
Avskrivning av driftsmidler	3	390 455	554 971
Annen driftskostnad	2, 3, 4	26 393 877	18 588 775
Sum kostnader		560 205 494	322 969 039
Driftsresultat		53 990 657	41 185 386
Finansinntekter og finanskostnader			
Renteinntekt fra foretak i samme konsern		2 914 791	
Annen renteinntekt		1 748 082	984 852
Annen finansinntekt		45 382	41 758
Sum finansinntekter		4 708 255	1 026 610
Annen rentekostnad		55 535	21 533
Annen finanskostnad		24 666	11 889
Sum finanskostnader		80 201	33 421
Netto finans		4 628 054	993 189
Ordinært resultat før skattekostnad		58 618 710	42 178 575
Skattekostnad på resultat	5	12 896 310	9 284 613
Ordinært resultat etter skattekostnad		45 722 400	32 893 962
Årsresultat		45 722 400	32 893 962
Årsresultat etter minoritetsinteresser		45 722 400	32 893 962



Resultatregnskap

Beløp i: NOK	Note	2023	2022
Totalresultat		45 722 400	32 893 962
Overføringer og disponeringer			
Overført annen egenkapital	6	45 722 400	32 893 962
Sum overføringer og disponeringer		45 722 400	32 893 962



Balanse

Beløp i: NOK	Note	2023	2022
BALANSE - EIENDELER			
Anleggsmidler			
Immaterielle eiendeler			
Utsatt skattefordel	5		
Varige driftsmidler			
Driftsløsøre, inventar, kontormaskiner og lignende	3	1 164 920	1 076 063
Sum varige driftsmidler		1 164 920	1 076 063
Finansielle anleggsmidler			
Investeringer i aksjer og andeler		62 300	62 300
Sum finansielle anleggsmidler		62 300	62 300
Sum anleggsmidler		1 227 220	1 138 363
Omløpsmidler			
Varer			
Fordringer			
Kundefordringer	7	110 353 956	64 976 163
Andre fordringer	4	193 091 144	3 096 379
Sum fordringer		303 445 100	68 072 542
Bankinnskudd, kontanter og lignende			
Kontanter og bankbeholdning	9	3 796	90 961 713
Sum bankinnskudd, kontanter og lignende		3 796	90 961 713
Sum omløpsmidler		303 448 896	159 034 255
SUM EIENDELER		304 676 116	160 172 618

BALANSE - EGENKAPITAL OG GJELD

Egenkapital

Innskutt egenkapital



Balanse

Beløp i: NOK	Note	2023	2022
Aksjekapital	6, 10	100 000	100 000
Overkurs	6	2 840	2 840
Annen innskutt egenkapital	6	27 373 759	
Sum innskutt egenkapital		27 476 599	102 840
Opptjent egenkapital			
Annen egenkapital	6	126 673 480	80 951 080
Sum opptjent egenkapital		126 673 480	80 951 080
Sum egenkapital		154 150 079	81 053 920
Gjeld			
Langsiktig gjeld			
Utsatt skatt	5	27 077 306	6 460 191
Sum avsetninger for forpliktelser		27 077 306	6 460 191
Annen langsiktig gjeld			
Øvrig langsiktig gjeld		277 615	
Sum annen langsiktig gjeld		277 615	
Sum langsiktig gjeld		27 354 921	6 460 191
Kortsiktig gjeld			
Leverandørgjeld		23 781 411	24 903 857
Betalbar skatt	5		2 814 537
Skyldig offentlige avgifter		18 947 966	14 973 759
Annen kortsiktig gjeld	7	80 441 739	29 966 354
Sum kortsiktig gjeld		123 171 116	72 658 508
Sum gjeld		150 526 037	79 118 698
SUM EGENKAPITAL OG GJELD		304 676 116	160 172 618



Til generalforsamlingen i Lysteknikk Elektroentreprenør AS

Grant Thornton
Revisjon AS
Kirkegata 15
0153 Oslo
Org.nr. 987 632 380
T: +47 22 20 04 00
E: grant@no.gt.com

UAVHENGIG REVISORS BERETNING

Konklusjon

Vi har revidert Lysteknikk Elektroentreprenør AS årsregnskap som viser et overskudd på NOK 45 722 400. Årsregnskapet består av balanse per 31. desember 2023, resultatregnskap, og kontantstrømoppstilling for regnskapsåret avsluttet per denne datoen og noter til årsregnskapet, herunder et sammendrag av viktige regnskapsprinsipper.

Etter vår mening oppfyller årsregnskapet gjeldende lovkrav og gir et rettviseende bilde av selskapets finansielle stilling per 31. desember 2023, og av dets resultater og kontantstrømmer for regnskapsåret avsluttet per denne datoen i samsvar med regnskapslovens regler og god regnskapsskikk i Norge.

Grunnlag for konklusjonen

Vi har gjennomført revisjonen i samsvar med de internasjonale revisjonsstandardene *International Standards on Auditing* (ISA-ene). Våre oppgaver og plikter i henhold til disse standardene er beskrevet nedenfor i «Revisors oppgaver og plikter ved revisjon av årsregnskapet». Vi er uavhengige av selskapet slik det kreves i lov, forskrift og International Code of Ethics for Professional Accountants (inkludert internasjonale uavhengighetsstandarder) utstedt av the International Ethics Standards Board for Accountants (IESBA-reglene), og vi har overholdt våre øvrige etiske forpliktelser i samsvar med disse kravene. Innhentet revisjonsbevis er etter vår vurdering tilstrekkelig og hensiktsmessig som grunnlag for vår konklusjon.

Øvrig informasjon

Styret og daglig leder (ledelsen) er ansvarlige for informasjonen i årsberetningen. Vår konklusjon om årsregnskapet ovenfor dekker ikke informasjonen i årsberetningen.

I forbindelse med revisjonen av årsregnskapet er det vår oppgave å lese årsberetningen. Formålet er å vurdere hvorvidt det foreligger vesentlig inkonsistens mellom årsberetningen og årsregnskapet og den kunnskap vi har opparbeidet oss under revisjonen av årsregnskapet, eller hvorvidt informasjon i årsberetningen ellers fremstår som vesentlig feil. Vi har plikt til å rapportere dersom årsberetningen fremstår som vesentlig feil. Vi har ingenting å rapportere i så henseende.

Basert på kunnskapen vi har opparbeidet oss i revisjonen, mener vi at årsberetningen er konsistent med årsregnskapet og inneholder de opplysninger som skal gis i henhold til gjeldende lovkrav.

Ledelsens ansvar for årsregnskapet

Ledelsen er ansvarlig for å utarbeide årsregnskapet og for at det gir et rettviseende bilde i samsvar med regnskapslovens regler og god regnskapsskikk i Norge. Ledelsen er også ansvarlig for slik intern kontroll som den finner nødvendig for å kunne utarbeide et årsregnskap

Grant Thornton Revisjon AS is a member of Grant Thornton International Ltd (GTIL). GTIL and the member firms are not a worldwide partnership. GTIL and each member firm is a separate legal entity. Services are delivered independently by the member firms. GTIL does not provide services to clients. GTIL and its member firms are not agents of, and do not obligate, one another and are not liable for one another's acts or omissions.

www.grantthornton.no



Grant Thornton

An instinct for growth™

som ikke inneholder vesentlig feilinformasjon, verken som følge av misligheter eller utilsiktede feil.

Ved utarbeidelsen av årsregnskapet må ledelsen ta standpunkt til selskapets evne til fortsatt drift og opplyse om forhold av betydning for fortsatt drift. Forutsetningen om fortsatt drift skal legges til grunn for årsregnskapet så lenge det ikke er sannsynlig at virksomheten vil bli avvirket.

Revisors oppgaver og plikter ved revisjonen av årsregnskapet

Vårt mål er å oppnå betryggende sikkerhet for at årsregnskapet som helhet ikke inneholder vesentlig feilinformasjon, verken som følge av misligheter eller utilsiktede feil, og å avgi en revisjonsberetning som inneholder vår konklusjon. Betryggende sikkerhet er en høy grad av sikkerhet, men ingen garanti for at en revisjon utført i samsvar med ISA-ene, alltid vil avdekke vesentlig feilinformasjon som eksisterer. Feilinformasjon kan oppstå som følge av misligheter eller utilsiktede feil. Feilinformasjon blir vurdert som vesentlig dersom den enkeltvis eller samlet med rimelighet kan forventes å påvirke økonomiske beslutninger som brukerne foretar basert på årsregnskapet.

Som del av en revisjon i samsvar med ISA-ene, utøver vi profesjonelt skjønn og utviser profesjonell skepsis gjennom hele revisjonen. I tillegg:

- identifiserer og vurderer vi risikoen for vesentlig feilinformasjon i årsregnskapet, enten det skyldes misligheter eller utilsiktede feil. Vi utformer og gjennomfører revisjonshandlinger for å håndtere slike risikoer, og innhenter revisjonsbevis som er tilstrekkelig og hensiktsmessig som grunnlag for vår konklusjon. Risikoen for at vesentlig feilinformasjon som følge av misligheter ikke blir avdekket, er høyere enn for feilinformasjon som skyldes utilsiktede feil, siden misligheter kan innebære samarbeid, forfalskning, bevisste utelatelser, uriktige fremstillinger eller overstyring av intern kontroll.
- opparbeider vi oss en forståelse av den interne kontroll som er relevant for revisjonen, for å utforme revisjonshandlinger som er hensiktsmessige etter omstendighetene, men ikke for å gi uttrykk for en mening om effektiviteten av selskapets interne kontroll.
- evaluerer vi om de anvendte regnskapsprinsippene er hensiktsmessige og om regnskapsestimaterne og tilhørende noteopplysninger utarbeidet av ledelsen er rimelige.
- konkluderer vi på hensiktsmessigheten av ledelsens bruk av fortsatt drift-forutsetningen ved avleggelsen av årsregnskapet, basert på innhentede revisjonsbevis, og hvorvidt det foreligger vesentlig usikkerhet knyttet til hendelser eller forhold som kan skape tvil av betydning om selskapets evne til fortsatt drift. Dersom vi konkluderer med at det eksisterer vesentlig usikkerhet, kreves det at vi i revisjonsberetningen henleder oppmerksomheten på tilleggsopplysningene i årsregnskapet, eller, dersom slike tilleggsopplysninger ikke er tilstrekkelige, at vi modifierer vår konklusjon om årsregnskapet og årsberetningen. Våre konklusjoner er basert på revisjonsbevis innhentet inntil datoen for revisjonsberetningen. Etterfølgende hendelser eller forhold kan imidlertid medføre at selskapet ikke fortsetter driften.
- evaluerer vi den samlede presentasjonen, strukturen og innholdet i årsregnskapet, inkludert tilleggsopplysningene, og hvorvidt årsregnskapet gir uttrykk for de underliggende transaksjonene og hendelsene på en måte som gir et rettviseende bilde.

Vi kommuniserer med styret blant annet om det planlagte omfanget av revisjonen og til hvilken tid revisjonsarbeidet skal utføres. Vi utveksler også informasjon om forhold av betydning som vi har avdekket i løpet av revisjonen, herunder om eventuelle svakheter av betydning i den interne kontrollen.



Grant Thornton

An instinct for growth™

Oslo, 23.02.2024
Grant Thornton Revisjon AS

Jon Arne Berget
Statsautorisert revisor
(Elektronisk signert)



SERVICE
PROSJEKT
SIKKERHET
DATASENTER

Årsberetning for året 2023

Virksomhetens art og hvor den drives

Lysteknikk Elektroentreprenør AS er en entreprenørbedrift fordelt på fire avdelinger:

- LT Datasenter er en totalleverandør av datarom
- LT Service - større og mindre oppdrag mot det profesjonelle markedet
- LT Prosjekt - totalleverandør av elektrotjenester til næringsbygg og kjøpesentre
- LT sikkerhet - supplerer de andre avdelingene innen sikkerhet og brann. Utøver også interne kontrolltjenester mot felles kunder.

Selskapet har sitt hovedkontor på Skullerud, Olaf Hølsøts vei 8, 0694 Oslo.

Selskapet inngår fra og med 2023 i Instalco-konsernet, der konsernspiss er Instalco Nordic AB.

Redegjørelse for årsregnskapet

Omsetningen i selskapet økte fra kr 364,0 millioner i 2022 til kr 614,2 millioner i 2023. Årsresultatet økte fra kr 32,9 millioner i 2022 til kr 45,7 millioner i 2023.

Samlet kontantstrøm fra driften var på kr 61,5 millioner i 2023, mens driftsresultatet utgjorde kr 54,0 millioner. Differansen knytter seg i hovedsak til inntektsperiodisering.

Selskapets likviditetsbeholdning gjennom Instalcos konsernkontoordning var pr. 31.12.2023 på kr 152,2 millioner.

Selskapets kortsiktige gjeld har økt fra kr 72,7 millioner pr. 31.12.2022 til kr 123,2 millioner pr. 31.12.2023. Økningen skyldes i hovedsak utsatt inntektsføring knyttet til prosjekter, presentert som annen kortsiktig gjeld. Den kortsiktige gjelden utgjorde pr. 31.12.2023 81,8 % av samlet gjeld, sammenlignet med 91,8 % pr. 31.12.2022. Denne reduksjonen skyldes økt balanseføring av utsatt skatt.

Totalkapitalen var ved utgangen av året kr 304,7 millioner, sammenlignet med 160,2 millioner året før. Egenkapitalandelen pr. 31.12.2023 var 50,6 % i likhet med egenkapitalandelen pr. 31.12.2022.

Selskapets økonomiske utvikling er etter styrets vurdering svært tilfredsstillende.

Styret mener at årsregnskapet gir et rettviseende bilde av selskapets eiendeler og gjeld, finansielle stilling og resultat.

Utviklingsaktiviteter

Selskapet har ikke utviklingsaktiviteter av betydning.

Fortsatt drift

Årsregnskapet for 2023 er satt opp under forutsetning av fortsatt drift. Det bekreftes herved at forutsetningen om fortsatt drift er til sted.

Fremtidig utvikling

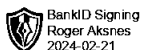
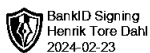
LT Prosjekt har en oppdragsmengde fullt opp for 2024 og 2025, LT Datasenter har en oppdragsmengde som er fylt opp for 2024. LT Sikkerhet og LT Service har løpende oppdrag fra faste kundeporteføljer.

Markedsrisiko


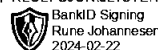

Markedsrisiko vurderes på kort- og mellomlang sikt som liten, da en stor andel av selskapets kunder er større aktører med prosjekter som strekker seg over flere år. Videre er det selskapets vurdering at etterspørselen etter selskapets tjenester vil være stor i overskuelig fremtid.

Kredittrisiko

Kredittrisiko vurderes som lav da selskapet i stor grad jobber med store profesjonelle aktører og offentlige institusjoner.



ITS VEI 8 | 0694 OSLO | 23 24 29 00 | RESEPSJON@LYSTEKNIKK.NO | LYTEKNIKK.NO





SERVICE
PROSJEKT
SIKKERHET
DATASENTER

Likviditetsrisiko

Likviditetsrisiko vurderes som svært lav. Selskapet er omfattet av morselskapets konsernkontoordning, der innestående i ordningen per 31.12.2023 var på kr 152,2 millioner. Konsernet vil ved behov kunne yte finansiell bistand.

Arbeidsmiljø

Styret mener arbeidsmiljøet i selskapet er tilfredsstillende. Samlet sykefravær har i 2023 vært 7,8 % av den totale arbeidstiden. Det har vært 7 stk skaderapporter i 2023, disse skadene var mindre alvorlighetsgrad, disse medførte ikke langvarig sykefravær.

Åpenhetsloven

Redegjørelse for aktsomhetsvurderinger etter åpenhetsloven er tilgjengelig via www.instalco.se/no.

Likestilling

Selskapet har ved utgangen av året 197 ansatte, hvorav 192 menn og 5 kvinner (3 %). Styret består av 6 menn og 1 kvinne.

Gjennomsnittslønn for kvinner og menn i heltidsstillinger utgjorde henholdsvis kr 572.677 og kr 577.034,12. Selskapet har totalt 2 ansatte i deltidstillinger, av disse er ingen kvinner. Selskapet har som policy at arbeid av lik verdi skal gi lik lønn.

Styret har ut fra en vurdering av antall ansatte og stillingskategorier ikke funnet det nødvendig å iverksette spesielle tiltak med hensyn til likestilling. Det er få kvinner som utdanner seg innen dette yrket og det er naturlig at det er flest menn representert.

Ytre miljø

Selskapet forurensrer ikke det ytre miljø.

Styreansvarsforsikring

Morselskapet Instalco Nordic AB har forsikret alle sine underselskapers styremedlemmer.

Oslo, 21.02.2024

Roger Aksnes
Styreleder

Morten Flatla Haug
Styremedlem/daglig leder

Henrik Tore Dahl
Styremedlem

Geir Andersen
Styremedlem

Rune Johannesen
Styremedlem

Øyvind Udnæs Faye
Styremedlem

Hanne Løvlien
Styremedlem

BankID Signing
Henrik Tore Dahl
2024-02-23

BankID Signing
Roger Aksnes
2024-02-21

BankID Signing
Hanne Løvlien
2024-02-23

BankID Signing
Geir Andersen
2024-02-21

TS VEI 8 | 0694 OSLO | 23 24 29 00 | RESEPSJON@LYSTEKNIKK.NO | LYTEKNIKK.NO


BankID Signing
Morten Flatla Haug
2024-02-21


BankID Signing
Rune Johannesen
2024-02-22

BankID Signing
Øyvind Udnæs Faye
2024-02-22



Årsregnskap
Lysteknikk Elektroentreprenør AS
2023


 BankID Signing
Henrik Tore Dahl
2024-02-23


 BankID Signing
Roger Aksnes
2024-02-21

 BankID Signing
Hanne Løvlien
2024-02-23

 BankID Signing
Geir Andersen
2024-02-21

 BankID Signing
Morten Flatla Haug
2024-02-21

 BankID Signing
Rune Johannesen
2024-02-22

 BankID Signing
Øyvind Ucnæs Faye
2024-02-22




LYSTEKNIKK ELEKTROENTREPRENØR AS


995 971 135

RESULTATREGNSKAP FOR PERIODEN 1. JANUAR TIL 31.DESEMBER


	Note	2023	2022
Driftsinntekter			
Salgsinntekt	1	614 155 519	364 018 876
Annen driftsinntekt		40 632	135 549
<i>Sum driftsinntekter</i>		614 196 151	364 154 425
Driftskostnader			
Varekostnad		399 790 272	203 081 430
Lønnskostnad	2	133 630 890	100 743 862
Avskrivning av driftsmidler	3	390 455	554 971
Annen driftskostnad	2, 3, 4	26 393 877	18 588 775
<i>Sum driftskostnader</i>		560 205 494	322 969 039
Driftsresultat		53 990 657	41 185 386
Finansinntekter og finanskostnader			
Renteinntekt fra foretak i samme konsern		2 914 791	0
Annen renteinntekt		1 748 082	984 852
Annen finansinntekt		45 382	41 758
Annen rentekostnad		55 535	21 533
Annen finanskostnad		24 666	11 889
<i>Resultat av finansposter</i>		4 628 054	993 189
Resultat før skattekostnad		58 618 710	42 178 575
Skattekostnad på resultat	5	12 896 310	9 284 613
Årsresultat		45 722 400	32 893 962
Overføringer			
Overført annen egenkapital	6	45 722 400	32 893 962
<i>Sum overføringer</i>		45 722 400	32 893 962


 BankID Signing
Henrik Tore Dahl
2024-02-23


 BankID Signing
Hanne Løvlien
2024-02-23

 BankID Signing
Roger Aksnes
2024-02-21

 BankID Signing
Geir Andersen
2024-02-21

 BankID Signing
Morten Flatla Haug
2024-02-21

 BankID Signing
Rune Johannesen
2024-02-22

 BankID Signing
Øyvind Ucnæs Faye
2024-02-22

Side 2




LYSTEKNIKK ELEKTROENTREPRENØR AS


995 971 135

BALANSE PR. 31. DESEMBER


	Note	2023	2022
Eiendeler			
Anleggsmidler			
Varige driftsmidler			
Driftsløsøre, inventar, kontormaskiner og lignende	3	1 164 920	1 076 063
<i>Sum varige driftsmidler</i>		1 164 920	1 076 063
Finansielle anleggsmidler			
Investeringer i aksjer og andeler		62 300	62 300
<i>Sum finansielle anleggsmidler</i>		62 300	62 300
Sum anleggsmidler		1 227 220	1 138 363
Omløpsmidler			
Fordringer			
Kundefordringer	7	110 353 956	64 976 163
Andre fordringer	4	193 091 144	3 096 379
<i>Sum fordringer</i>		303 445 100	68 072 542
Kontanter og bankbeholdning	9	3 796	90 961 713
Sum omløpsmidler		303 448 896	159 034 255
Sum eiendeler		304 676 116	160 172 618


 BankID Signing
Henrik Tore Dahl
2024-02-23


 BankID Signing
Hanne Løvlien
2024-02-23

 BankID Signing
Roger Aksnes
2024-02-21

 BankID Signing
Geir Andersen
2024-02-21

 BankID Signing
Morten Flatla Haug
2024-02-21

 BankID Signing
Rune Johannesen
2024-02-22

 BankID Signing
Øyvind Udnæs Faye
2024-02-22

Side 3



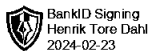
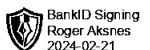


LYSTEKNIKK ELEKTROENTREPRENØR AS

995 971 135

BALANSE PR. 31. DESEMBER

	Note	2023	2022
Egenkapital og gjeld			
Egenkapital			
Innskutt egenkapital			
Aksjekapital	6, 10	100 000	100 000
Overkurs	6	2 840	2 840
Annen innskutt egenkapital	6	27 373 759	0
<i>Sum innskutt egenkapital</i>		27 476 599	102 840
Opptjent egenkapital			
Annen egenkapital	6	126 673 480	80 951 080
Sum egenkapital		154 150 079	81 053 920
Gjeld			
Avsetning for forpliktelser			
Utsatt skatt	5	27 077 306	6 460 191
Øvrig langsiktig gjeld		277 615	0
<i>Sum annen langsiktig gjeld</i>		277 615	0
Kortsiktig gjeld			
Leverandørgjeld		23 781 411	24 903 857
Betalbar skatt	5	0	2 814 537
Skyldig offentlige avgifter		18 947 966	14 973 759
Annen kortsiktig gjeld	7	80 441 739	29 966 354
<i>Sum kortsiktig gjeld</i>		123 171 116	72 658 508
Sum gjeld		150 526 037	79 118 698
Sum egenkapital og gjeld		304 676 116	160 172 618

Oslo, 21.02.2024


Roger Aksnes
StyrelederMorten Flatla Haug
Styremedlem/daglig lederHenrik Tore Dahl
StyremedlemGeir Andersen
StyremedlemRune Johannesen
StyremedlemØyvind Udnæs Faye
StyremedlemHanne Løvlien
StyremedlemBankID Signing
Henrik Tore Dahl
2024-02-23BankID Signing
Hanne Løvlien
2024-02-23BankID Signing
Roger Aksnes
2024-02-21BankID Signing
Geir Andersen
2024-02-21BankID Signing
Morten Flatla Haug
2024-02-21BankID Signing
Rune Johannesen
2024-02-22BankID Signing
Øyvind Udnæs Faye
2024-02-22


Side 4



Kontantstrømanalyse

	2023	2022
Operasjoneller aktiviteter		
Resultat før skattekostnad	58 618 710	42 178 575
Periodens betalte skatt	(2 814 537)	(6 063 138)
Ordinære avskrivinger	390 455	554 971
Endring i kundefordringer	(45 377 793)	(2 844 834)
Endring i leverandørgjeld	(1 122 446)	9 877 729
Endring andre tidsavgrensingsposter	51 758 912	1 524 987
Netto kontantstrøm fra operasjonelle aktiviteter	61 453 301	45 228 290
Investeringsaktiviteter		
Utbetalinger ved kjøp av varige driftsmidler	(479 312)	(162 200)
Netto kontantstrøm fra investeringsaktiviteter	(479 312)	(162 200)
Finansieringsaktiviteter		
Endring i langsiktig gjeld	277 615	0
Endring konsernkontoordning	(152 209 521)	0
Utbetaling utbytte	0	(15 000 000)
Netto kontantstrøm fra finansieringsaktiviteter	(151 931 906)	(15 000 000)
Likviditetsendring i perioden	(90 957 917)	30 066 090
Likviditetsbeholdning 01.01.	90 961 713	60 895 623
Likviditetsbeholdning 31.12.	3 796	90 961 713


 BankID Signing
Henrik Tore Dahl
2024-02-23

 BankID Signing
Roger Aksnes
2024-02-21

 BankID Signing
Hanne Løvlien
2024-02-23

 BankID Signing
Geir Andersen
2024-02-21

 BankID Signing
Morten Flatla Haug
2024-02-21

 BankID Signing
Rune Johannesen
2024-02-22

 BankID Signing
Øyvind Udnæs Faye
2024-02-22



Noter til regnskapet

31. desember 2023

Regnskapsprinsipper

Regnskapet er utarbeidet i henhold til norske regnskapsregler/-standarder for øvrige foretak. Regnskapsbeløp er i NOK.

Driftsinntekter

Prosjekter inntektsføres etter løpende avregningsmetode. Inntekter og kostnader i perioden og endringer i estimat føres som driftsinntekter og driftskostnader. Opptjente, ikke fakturerte inntekter vises i balansen som kundefordringer. Forskudd fra kunder vises som kortsiktig gjeld. Fremdriften måles som påløpte kostnader i forhold til totalt estimerte kostnader. I den perioden det blir identifisert at et prosjekt vil gi negativt resultat, vil det estimerte tapet på kontrakten bli resultatført i sin helhet.

Klassifisering og generelle regler for vurdering av balanseposter

Omløpsmidler og kortsiktig gjeld omfatter normalt poster som forfaller til betaling innen ett år etter balansedagen, samt poster som knytter seg til varekretsløpet. Øvrige poster er klassifisert som anleggsmiddel/langsiktig gjeld.

Omløpsmidler vurderes til laveste av anskaffelseskost og virkelig verdi. Kortsiktig gjeld balanseføres til nominelt mottatt beløp på etableringstidspunktet.

Anleggsmidler vurderes til anskaffelseskost, men nedskrives til virkelig verdi når verdifallet ikke forventes å være forbigående. Anleggsmidler med begrenset økonomisk levetid nedskrives planmessig. Langsiktig gjeld balanseføres til nominelt mottatt beløp på etableringstidspunktet.

Varige driftsmidler

Varige driftsmidler balanseføres og avskrives over driftsmidlets levetid dersom de har levetid over 3 år og har en kostpris som overstiger kr 15.000. Direkte vedlikehold av driftsmidler kostnadsføres løpende under driftskostnader, mens påkostninger eller forbedringer tillegges driftsmidlets kostpris og avskrives i takt med driftsmidlet.

Pensjoner

Selskapet har en innskuddsbasert pensjonsordning. Utgifter til pensjoner blir kostnadsført.

Varer i arbeid (prosjekter)


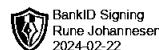

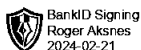
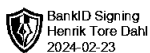
Prosjekter inntektsføres etter løpende avregningsmetode. Inntekter og kostnader i perioden og endringer i estimat føres som driftsinntekter og driftskostnader. Opptjente, ikke fakturerte inntekter vises i balansen som kundefordringer. Forskudd fra kunder vises som kortsiktig gjeld. For prosjekter som antas å gi tap, kostnadsføres hele det beregnede tapet umiddelbart.

Skatt

Skattekostnaden i resultatregnskapet omfatter både periodens betalbare skatt og endring i utsatt skatt. Utsatt skatt er beregnet med 22 % på grunnlag av de midlertidige forskjeller som eksisterer mellom regnskapsmessige og skattemessige verdier, samt ligningsmessig underskudd til fremføring ved utgangen av regnskapsåret. Skatteøkende og skattereduserende midlertidige forskjeller som reverserer eller kan reversere i samme periode er utlignet og nettoført. Utsatt skatt på merverdier i forbindelse med oppkjøp av datterselskap blir ikke utlignet.

Kontantstrømoppstilling

Kontantstrømoppstillingen er utarbeidet etter den indirekte metode i henhold til NRS(F) kontantstrømsoppstilling





Note 1 Salgsinntekter

Spesifikasjon av salgsinntekter	2023
Fastprisprosjekter	525 716 065
Service	88 439 454
Sum	614 155 519

Geografisk skjer all omsetning i Norge med hovedvekt på Stor-Oslo.

Note 2 Lønnskostnader, antall ansatte, godtgjørelser, lån til ansatte m.m.

Lønnskostnader	2023	2022
Lønninger	113 653 934	84 760 798
Arbeidsgiveravgift	13 263 964	11 201 340
Pensjonskostnader	2 148 677	1 298 889
Andre ytelser	4 564 314	3 482 835
Sum	133 630 890	100 743 862

Gjennomsnittlig antall årsverk **159** 121

Godtgjørelser	Daglig leder	Styret
Lønn	1 828 035	0
Bonus	1 125 947	0
Pensjonsutgifter	59 080	0
Annen godtgjørelse	98 992	0

Daglig leder inngår i selskapets pensjonsordning.


Det er inngått avtale om bonus/overskuddsvederlag for daglig leder og styremedlem, begrenset oppad til én årslønn.


En definert gruppe av konsernets ansatte, daglig leder og eventuelle nøkkelpersoner, er gitt en rett til å kjøpe opsjonsrettigheter i Instalco Nordic AB. Mulig arbeidsgiveravgiftsforpliktelse ved realisering av opsjonsrettigheten vil da påløpe.

Selskapet er pliktig til å etablere tjenestepensjon for de ansatte etter Lov om obligatorisk tjenestepensjon. Ordningen oppfyller lovkravene

Revisor


Lovpålagt revisjon er kostnadsført med kr 133 500, skatterådgivning med kr 12 600 og tjenester utenfor revisjon er kostnadsført med kr 8 500. Alle beløp ekskl. mva.


 BankID Signing
Henrik Tore Dahl
2024-02-23


 BankID Signing
Roger Aksnes
2024-02-21

 BankID Signing
Hanne Løvlien
2024-02-23

 BankID Signing
Geir Andersen
2024-02-21

 BankID Signing
Morten Flatla Haug
2024-02-21

 BankID Signing
Rune Johannesen
2024-02-22

 BankID Signing
Øyvind Ucnæs Faye
2024-02-22




Note 3 Varige driftsmidler

	Driftsløsøre, inventar, og annet. utstyr
Anskaffelseskost pr 01.01	3 643 381
Tilgang kjøpte driftsmidler	479 312
Avgang solgte driftsmidler	0
Anskaffelseskost 31.12	4 122 693
Akkumulerte avskrivninger 31.12	2 957 773
Bokført verdi pr. 31.12	1 164 920
Årets avskrivninger	390 455
Avskrivningstid	3-5 år


Det er i tillegg til balanseførte varige driftsmidler inngått avtale om leasing av biler. Leasingkostnadene er behandlet som operasjonell leasing i årsregnskapet og er klassifisert som annen driftskostnad. Årlig kostnad på operasjonell leasing utgjorde for 2023 kr 1 719 491.

Note 4 Transaksjoner og mellomværende med konsernselskaper


Transaksjoner med selskaper i samme konsern	2023
Varekostnad	25 559
Andre driftskostnader	2 494 353
Andre fordringer til selskap i samme konsern	2023
Fordring knyttet til konsernkontoordning	152 209 521
Andre kortsiktige konsernfordringer	2 889 232
Mottatt konsernbidrag	35 094 564
Sum	190 193 317


 BankID Signing
Henrik Tore Dahl
2024-02-23


 BankID Signing
Roger Aksnes
2024-02-21

 BankID Signing
Hanne Løvlien
2024-02-23

 BankID Signing
Geir Andersen
2024-02-21

 BankID Signing
Morten Flatla Haug
2024-02-21

 BankID Signing
Rune Johannesen
2024-02-22

 BankID Signing
Øyvind Ucnæs Faye
2024-02-22



Note 5 Skatt


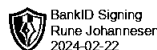

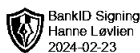
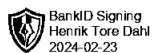
Årets skattekostnad	2023	2022
Resultatført skatt på ordinært resultat:		
Betalbar skatt	0	2 814 535
Endring i utsatt skattefordel	12 896 310	6 470 078
Skattekostnad ordinært resultat	12 896 310	9 284 613
Skattepliktig inntekt:		
Resultat før skatt	58 618 710	42 178 575
Permanente forskjeller	878	24 212
Endring i midlertidige forskjeller	-93 714 153	-29 409 444
Mottatt konsernbidrag	35 094 564	0
Skattepliktig inntekt	0	12 793 342
Betalbar skatt i balansen:		
Betalbar skatt på årets resultat	-7 720 804	2 814 535
Betalbar skatt på mottatt konsernbidrag	7 720 804	0
Sum betalbar skatt i balansen	0	2 814 535
Beregning av effektiv skattesats		
Resultat før skatt	58 618 710	42 178 575
Beregnet skatt av resultat før skatt	12 896 116	9 279 286
Skatteeffekt av permanente forskjeller	193	5 327
Sum	12 896 310	9 284 613
Effektiv skattesats	22,0 %	22,0 %

Skatteeffekten av midlertidige forskjeller som har gitt opphav til utsatt skatt og utsatte skattefordeler, spesifisert på typer av midlertidige forskjeller

	2023	2022	Endring
Varige driftsmidler	-238 211	-155 636	82 575
Tilvirkningskontrakter	123 466 870	29 670 142	-93 796 728
Fordringer	-150 000	-150 000	0
Sum	123 078 659	29 364 506	-93 714 153
Grunnlag for utsatt skatt	123 078 659	29 364 506	-93 714 153
Utsatt skatt (22 %)	27 077 305	6 460 191	-20 617 114

Note 6 Egenkapital

	Aksjekapital	Overkurs	Annen innskutt egenkapital	Annen egenkapital	Sum
Egenkapital per 01.01	100 000	2 840	0	80 951 080	81 053 920
Årets resultat				45 722 400	45 722 400
Mottatt konsernbidrag		0	27 373 759		27 373 759
Egenkapital per 31.12	100 000	2 840	27 373 759	126 673 480	154 150 079





Note 7 Kundefordringer og tilvirkningskontrakter

Kundefordringene består av:	31.12.2023	31.12.2022
Kundefordringer	85 541 170	57 601 164
Avsetning til tap på fordringer	-150 000	-150 000
Opptjent ikke fakturert inntekt	24 962 786	7 524 999
Sum	110 353 956	64 976 163

Igangværende prosjekter vurderes etter løpende avregningsmetode, jf. nærmere omtale i regnskapsprinsippnoten. Fullføringsgraden for igangværende prosjekter vurderes basert på en individuell vurdering av enkelte prosjekt.

A konto betalinger og forskudd fra kunder er medtatt som en reduksjonspost i verdien av igangværende prosjekter. Dersom mottatte forskudd på det enkelte prosjekt overstiger verdien av løpende prosjekter per 31.12, klassifiseres det overskytende som forskudd fra kunder under annen kortsiktig gjeld.

Spesifikasjon av igangværende prosjekter:	31.12.2023	31.12.2022
Inntekter igangværende prosjekter	651 562 298	125 939 218
Kostnader igangværende prosjekter	528 095 428	96 269 076
Netto resultatført igangværende prosjekter	123 466 870	29 670 142

Forskudd fra kunder	32 000 656	0
---------------------	------------	---

Note 8 Pantstillelser og garantier

Selskapet har etter at prosjektene er ferdigstilt garantier i forbindelse med eventuelle reklamasjoner begrenset til en periode på opptil 5 år.

Selskapet har forsikret seg gjennom avtale med Tryg Garanti med en ramme på kr 120 000 000. Det er per 31.12.2023 stilt kr 104 509 954 i garantier knyttet til igangværende og ferdigstilte prosjekter.

Note 9 Bankinnskudd

Selskapet inngår i Instalcos konsernkontoordning, der innestående i ordningen er presentert som fordring på konsernselskap, se også note 4.

Det er etablert skattetrekksgaranti for skyldig skattetrekk. Per 31.12.2023 er garantibeløpet kr. 7 800 000. Skyldig skattetrekk per 31.12 utgjør kr. 4 480 327.

Note 10 Aksjekapital og aksjonærinformasjon

Aksjekapital består av:	Antall	Pålydende	Balanseført
Ordinære aksjer	100	1 000	100 000

Oversikten over de største aksjonærene per 31.12:

	Ordinære aksjer	Eierandel	Stemmeandel
Instalco Nordic AB	100	100%	100%

Konsernspiss i konsernet er Instalco Nordic AB. Konsernregnskap fås utlevert ved å kontakte morselskapet på adresse: Lilla Bantorget 11, 111 23 Stockholm, Sverige.

