



ÅRSREGNSKAPET FOR REGNSKAPSÅRET 2023 - GENERELL INFORMASJON

Enheten

Organisasjonsnummer: 915 931 294
Organisasjonsform: Aksjeselskap
Foretaksnavn: BLUE RESOURCE GROUP AS
Forretningsadresse: Postvegen 13
6018 ÅLESUND

Regnskapsår

Årsregnskapets periode: 01.01.2023 - 31.12.2023

Konsern

Mørselskap i konsern: Ja
Konsernregnskap lagt ved: Ja

Regnskapsregler

Regler for små foretak benyttet: Nei
Benyttet ved utarbeidelsen av årsregnskapet til selskapet: Regnskapslovens alminnelige regler
Benyttet ved utarbeidelsen av årsregnskapet til konsernet: Regnskapslovens alminnelige regler

Årsregnskapet fastsatt av kompetent organ

Bekreftet av representant for selskapet: Ove Magnar Thu
Dato for fastsettelse av årsregnskapet: 30.05.2024

Grunnlag for avgivelse

År 2023: Årsregnskapet er elektronisk innlevert
År 2022: Tall er hentet fra elektronisk innlevert årsregnskap fra 2023

Det er ikke krav til at årsregnskapet m.v. som sendes til Regnskapsregisteret er undertegnet. Kontrollen på at dette er utført ligger hos revisor/enhetens øverste organ. Sikkerheten ivaretas ved at innsender har rolle/rettighet for innsending av årsregnskapet via Altinn, og ved at det bekreftes at årsregnskapet er fastsatt av kompetent organ.

Brønnøysundregistrene, 09.06.2025



Resultatregnskap

Beløp i: NOK	Note	2023	2022
RESULTATREGNSKAP			
Inntekter			
Salgsinntekt		2 204 000	6 034 000
Annen driftsinntekt		1 908 000	147 000
Sum inntekter	1	4 112 000	6 181 000
Kostnader			
Lønnskostnad	2	6 353 000	5 874 000
Avskrivning på varige driftsmidler og immaterielle eiendeler	3	83 000	31 000
Annen driftskostnad	2,3	4 258 000	2 007 000
Sum kostnader		10 694 000	7 912 000
Driftsresultat		-6 582 000	-1 731 000
Finansinntekter og finanskostnader			
Konsernbidrag og utbytte	4,5	2 130 000	10 186 000
Annen renteinntekt		8 556 000	3 478 000
Annen finansinntekt		2 426 000	678 000
Sum finansinntekter		13 112 000	14 342 000
Annen rentekostnad		3 557 000	1 635 000
Annen finanskostnad			504 000
Sum finanskostnader		3 557 000	2 139 000
Netto finans		9 555 000	12 203 000
Ordinært resultat før skattekostnad		2 973 000	10 472 000
Skattekostnad på ordinært resultat	4	675 000	-8 000
Ordinært resultat etter skattekostnad		2 298 000	10 480 000
Årsresultat		2 298 000	10 480 000
Overføringer og disponeringer			
Overføringer til/fra annen egenkapital		2 298 000	10 480 000
Sum overføringer og disponeringer		2 298 000	10 480 000



Balanse

Beløp i: NOK	Note	2023	2022
BALANSE - EIENDELER			
Anleggsmidler			
Immaterielle eiendeler			
Utsatt skattefordel	4		30 000
Sum immaterielle eiendeler			30 000
Varige driftsmidler			
Tomter, bygninger og annen fast eiendom	3	1 231 000	1 231 000
Driftsløsøre, inventar, verktøy, kontormaskiner og lignende	3	225 000	163 000
Sum varige driftsmidler		1 456 000	1 394 000
Finansielle anleggsmidler			
Investering i datterselskap	5	17 690 000	15 609 000
Lån til foretak i samme konsern	8	11 984 000	8 396 000
Investeringer i tilknyttet selskap	6	2 994 000	2 994 000
Lån til tilknyttet selskap og felles kontrollert virksomhet	6,7	69 542 000	50 678 000
Investeringer i aksjer og andeler		540 000	540 000
Andre fordringer	7	4 284 000	4 269 000
Sum finansielle anleggsmidler		107 034 000	82 486 000
Sum anleggsmidler		108 490 000	83 910 000
Omløpsmidler			
Varer			
Fordringer			
Kundefordringer	7,8	1 520 000	2 669 000
Andre fordringer	10	7 217 000	6 552 000
Konsernfordringer	8	77 498 000	48 866 000
Sum fordringer		86 235 000	58 087 000
Bankinnskudd, kontanter og lignende			
Bankinnskudd, kontanter og lignende	11	6 587 000	8 264 000
Sum bankinnskudd, kontanter og lignende		6 587 000	8 264 000
Sum omløpsmidler		92 822 000	66 351 000



Balanse

Beløp i: NOK	Note	2023	2022
SUM EIENDELER		201 312 000	150 261 000
BALANSE - EGENKAPITAL OG GJELD			
Egenkapital			
Innskutt egenkapital			
Aksjekapital	12	1 861 000	1 861 000
Beholdning av egne aksjer		-18 000	
Overkurs		49 139 000	49 139 000
Sum innskutt egenkapital		50 982 000	51 000 000
Opptjent egenkapital			
Annen egenkapital		27 749 000	28 304 000
Sum opptjent egenkapital		27 749 000	28 304 000
Sum egenkapital	12,13	78 731 000	79 304 000
Gjeld			
Langsiktig gjeld			
Utsatt skatt	4	646 000	
Sum avsetninger for forpliktelser		646 000	
Annen langsiktig gjeld			
Gjeld til kredittinstitusjoner	7	19 125 000	22 625 000
Sum annen langsiktig gjeld		19 125 000	22 625 000
Sum langsiktig gjeld		19 771 000	22 625 000
Kortsiktig gjeld			
Gjeld til kredittinstitusjoner	7	96 555 000	45 605 000
Leverandørgjeld		1 401 000	200 000
Skyldige offentlige avgifter		896 000	655 000
Annen kortsiktig gjeld	7,10	3 958 000	1 872 000
Sum kortsiktig gjeld		102 810 000	48 332 000
Sum gjeld		122 581 000	70 957 000



Balanse

Beløp i: NOK	Note	2023	2022
SUM EGENKAPITAL OG GJELD		201 312 000	150 261 000



Konsernets resultatregnskap

Beløp i: NOK	Note	2023	2022
RESULTATREGNSKAP			
Inntekter			
Salgsinntekt		1 187 918 000	1 155 405 000
Annen driftsinntekt		374 000	347 000
Sum inntekter	1	1 188 292 000	1 155 752 000
Kostnader			
Varekostnad		1 106 211 000	1 100 181 000
Lønnskostnad	2	39 248 000	17 980 000
Avskrivning på varige driftsmidler og immaterielle eiendeler	3	3 028 000	303 000
Annen driftskostnad	2,3	24 853 000	8 284 000
Sum kostnader		1 173 340 000	1 126 748 000
Driftsresultat		14 952 000	29 004 000
Finansinntekter og finanskostnader			
Resultatandel tilknyttet selskap	6	440 000	-7 573 000
Annen renteinntekt		6 528 000	3 233 000
Annen finansinntekt		2 538 000	251 000
Sum finansinntekter		9 506 000	-4 089 000
Annen rentekostnad		7 284 000	3 231 000
Annen finanskostnad		2 639 000	2 049 000
Sum finanskostnader		9 923 000	5 280 000
Netto finans		-417 000	-9 369 000
Ordinært resultat før skattekostnad		14 535 000	19 635 000
Skattekostnad på ordinært resultat	4	2 948 000	6 039 000
Ordinært resultat etter skattekostnad		11 587 000	13 596 000
Årsresultat		11 587 000	13 596 000
Minoritetsinteresser		-3 682 000	-415 000
Årsresultat etter minoritetsinteresser		15 269 000	14 011 000



Konsernets resultatregnskap

Beløp i: NOK	Note	2023	2022
Overføringer og disponeringer			
Overføringer til/fra annen egenkapital		15 269 000	14 011 000
Sum overføringer og disponeringer		15 269 000	14 011 000



Konsernets balanse

Beløp i: NOK	Note	2023	2022
BALANSE - EIENDELER			
Anleggsmidler			
Immaterielle eiendeler			
Utsatt skattefordel	4	2 880 000	104 000
Sum immaterielle eiendeler		2 880 000	104 000
Varige driftsmidler			
Tomter, bygninger og annen fast eiendom	3	1 231 000	1 231 000
Driftsløsøre, inventar, verktøy, kontormaskiner og lignende	3	46 245 000	728 000
Sum varige driftsmidler		47 476 000	1 959 000
Finansielle anleggsmidler			
Investeringer i tilknyttet selskap	6	8 253 000	7 588 000
Lån til tilknyttet selskap og felles kontrollert virksomhet	6,7	69 542 000	50 678 000
Investeringer i aksjer og andeler		540 000	540 000
Andre fordringer	7	4 284 000	4 269 000
Sum finansielle anleggsmidler		82 619 000	63 075 000
Sum anleggsmidler		132 975 000	65 138 000
Omløpsmidler			
Varer			
Varer	9	111 304 000	62 860 000
Sum varer		111 304 000	62 860 000
Fordringer			
Kundefordringer	7,8	120 274 000	114 962 000
Offentlige avgifter til gode		12 343 000	6 851 000
Andre kortsiktige fordringer	10	11 147 000	15 679 000
Sum fordringer		143 764 000	137 492 000
Bankinnskudd, kontanter og lignende			
Bankinnskudd, kontanter og lignende	11	12 114 000	13 246 000
Sum bankinnskudd, kontanter og lignende		12 114 000	13 246 000
Sum omløpsmidler		267 182 000	213 598 000



Konsernets balanse

Beløp i: NOK	Note	2023	2022
SUM EIENDELER		400 157 000	278 736 000
BALANSE - EGENKAPITAL OG GJELD			
Egenkapital			
Innskutt egenkapital			
Aksjekapital	12	1 861 000	1 861 000
Beholdning av egne aksjer		-18 000	
Overkurs		49 139 000	49 139 000
Sum innskutt egenkapital		50 982 000	51 000 000
Opptjent egenkapital			
Annen egenkapital		67 416 000	54 822 000
Minoritetsinteresser		-990 000	1 597 000
Sum opptjent egenkapital		66 426 000	56 419 000
Sum egenkapital		117 408 000	107 419 000
Gjeld			
Langsiktig gjeld			
Utsatt skatt	4	871 000	
Sum avsetninger for forpliktelser		871 000	
Annen langsiktig gjeld			
Gjeld til kredittinstitusjoner	7	54 238 000	22 625 000
Annen langsiktig rentebærende gjeld	7	2 000 000	
Sum annen langsiktig gjeld		56 238 000	22 625 000
Sum langsiktig gjeld		57 109 000	22 625 000
Kortsiktig gjeld			
Gjeld til kredittinstitusjoner	7	96 555 000	45 605 000
Leverandørgjeld		100 416 000	85 316 000
Betalbar skatt	4	4 853 000	6 115 000
Skyldige offentlige avgifter		6 148 000	1 813 000
Annen kortsiktig gjeld	7,10	17 668 000	9 843 000
Sum kortsiktig gjeld		225 640 000	148 692 000



Konsernets balanse

Beløp i: NOK	Note	2023	2022
Sum gjeld		282 749 000	171 317 000
SUM EGENKAPITAL OG GJELD		400 157 000	278 736 000



Til generalforsamlingen i Blue Resource Group AS

Uavhengig revisors beretning

Uttalelse om revisjonen av årsregnskapet

Konklusjon

Vi har revidert Blue Resource Group AS årsregnskap som viser et overskudd i selskapsregnskapet på tnok 2 298 og et overskudd i konsernregnskapet på tnok 11 587. Årsregnskapet består av:

- selskapsregnskapet, som består av balanse per 31. desember 2023, resultatregnskap og kontantstrømoppstilling for regnskapsåret avsluttet per denne datoen og noter til årsregnskapet, herunder et sammendrag av viktige regnskapsprinsipper, og
- konsernregnskapet, som består av balanse per 31. desember 2023, resultatregnskap og kontantstrømoppstilling for regnskapsåret avsluttet per denne datoen og noter til årsregnskapet, herunder et sammendrag av viktige regnskapsprinsipper.

Etter vår mening

- oppfyller årsregnskapet gjeldende lovkrav,
- gir selskapsregnskapet et rettviseende bilde av selskapets finansielle stilling per 31. desember 2023 og av dets resultater og kontantstrømmer for regnskapsåret avsluttet per denne datoen i samsvar med regnskapslovens regler og god regnskapsskikk i Norge, og
- gir konsernregnskapet et rettviseende bilde av konsernets finansielle stilling per 31. desember 2023 og av dets resultater og kontantstrømmer for regnskapsåret avsluttet per denne datoen i samsvar med regnskapslovens regler og god regnskapsskikk i Norge.

Grunnlag for konklusjonen

Vi har gjennomført revisjonen i samsvar med de internasjonale revisjonsstandardene International Standards on Auditing (ISA-ene). Våre oppgaver og plikter i henhold til disse standardene er beskrevet nedenfor under *Revisors oppgaver og plikter ved revisjonen av årsregnskapet*. Vi er uavhengige av selskapet og konsernet slik det kreves i lov, forskrift og International Code of Ethics for Professional Accountants (inkludert internasjonale uavhengighetsstandarder) utstedt av the International Ethics Standards Board for Accountants (IESBA-reglene), og vi har overholdt våre øvrige etiske forpliktelser i samsvar med disse kravene. Innhentet revisjonsbevis er etter vår vurdering tilstrekkelig og hensiktsmessig som grunnlag for vår konklusjon.

Øvrig informasjon

Styret og daglig leder (ledelsen) er ansvarlige for informasjonen i årsberetningen. Øvrig informasjon omfatter informasjon i årsrapporten bortsett fra årsregnskapet og den tilhørende revisjonsberetningen. Vår konklusjon om årsregnskapet ovenfor dekker ikke informasjonen i årsberetningen.

I forbindelse med revisjonen av årsregnskapet er det vår oppgave å lese årsberetningen. Formålet er å vurdere hvorvidt det foreligger vesentlig inkonsistens mellom årsberetningen og årsregnskapet og den kunnskap vi har opparbeidet oss under revisjonen av årsregnskapet, eller hvorvidt



informasjon i årsberetningen ellers fremstår som vesentlig feil. Vi har plikt til å rapportere dersom årsberetningen fremstår som vesentlig feil. Vi har ingenting å rapportere i så henseende.

Basert på kunnskapen vi har opparbeidet oss i revisjonen, mener vi at årsberetningen

- er konsistent med årsregnskapet og
- inneholder de opplysninger som skal gis i henhold til gjeldende lovkrav.

Styrets og daglig leders ansvar for årsregnskapet

Ledelsen er ansvarlig for å utarbeide årsregnskapet og for at det gir et rettviseende bilde i samsvar med regnskapslovens regler og god regnskapsskikk i Norge. Ledelsen er også ansvarlig for slik intern kontroll som den finner nødvendig for å kunne utarbeide et årsregnskap som ikke inneholder vesentlig feilinformasjon, verken som følge av misligheter eller utilsiktede feil.

Ved utarbeidelsen av årsregnskapet er ledelsen ansvarlig for å ta standpunkt til selskapets og konsernets evne til fortsatt drift og opplyse om forhold av betydning for fortsatt drift. Forutsetningen om fortsatt drift skal legges til grunn for årsregnskapet så lenge det ikke er sannsynlig at virksomheten vil bli avviklet.

Revisors oppgaver og plikter ved revisjonen av årsregnskapet

Vårt mål er å oppnå betryggende sikkerhet for at årsregnskapet som helhet ikke inneholder vesentlig feilinformasjon, verken som følge av misligheter eller utilsiktede feil, og å avgi en revisjonsberetning som inneholder vår konklusjon. Betryggende sikkerhet er en høy grad av sikkerhet, men ingen garanti for at en revisjon utført i samsvar med ISA-ene, alltid vil avdekke vesentlig feilinformasjon som eksisterer. Feilinformasjon kan oppstå som følge av misligheter eller utilsiktede feil. Feilinformasjon blir vurdert som vesentlig dersom den enkeltvis eller samlet med rimelighet kan forventes å påvirke økonomiske beslutninger som brukerne foretar basert på årsregnskapet.

For videre beskrivelse av revisors oppgaver og plikter vises det til:

<https://revisorforeningen.no/revisjonsberetninger>

Ålesund, 15. mai 2024

I Tide Revisjon AS

Magne Hoff

Statsautorisert revisor



Admincontrol

List of Signatures Page 1/1

Styrets beretning Blue Resource Group AS 2023.pdf

Name	Method	Signed at
Nyvoll, Kåre Sindre	BANKID	2024-05-16 10:37 GMT+02
Kvenseth, Per Gunnar	BANKID	2024-05-15 17:52 GMT+02
Roaldsnes, Jon Hallvard	BANKID	2024-05-15 16:37 GMT+02
Skaar, Vidar	BANKID	2024-05-15 14:26 GMT+02
Thu, Ove Magnar	BANKID	2024-05-15 13:34 GMT+02
Karlsen, Leif Inge	BANKID	2024-05-18 18:10 GMT+02

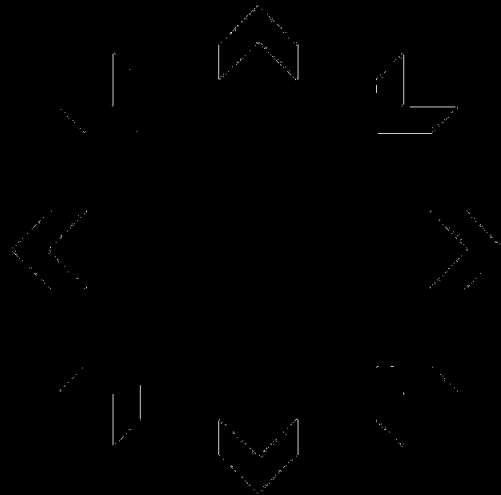


This file is sealed with a digital signature. The seal is a guarantee for the authenticity of the document.

External reference: 2DC9DC2703A0455A9776A7873C5E3A78



Blue Resource Group



Styrets beretning 2023



This file is sealed with a digital signature.
The seal is a guarantee for the authenticity
of the document.

Document ID:
2DC9DC2703A0455A9776A7873C5E3A78



Styrets beretning for Blue Resource Group AS 2023

Virksomhetens art og lokalisering

Blue Resource Group AS er eierselskap til flere sjømatelskaper i Norge, Skottland og USA. Gjennom tilførsel av kapital, nettverk og kunnskap er selskapet en aktiv eier som bidrar til forretningsutvikling i datterselskapene. Konsernet har som målsetting å utvikle lønnsomme selskaper som produserer og selger bærekraftige sjømatprodukter under sin egen identitet.

Ved utgangen av 2023 eier Blue Resource Group 100 % av Villa Seafood AS, 66,7 % av Seafood Brands AS, 60,3 % av Filetfabrikken AS, 33,3 % av Organic Sea Harvest Holding Ltd, 49 % av Villa Seafood Inc og 9 % av Arctic Filet AS. Gjennom Organic Sea Harvest Ltd eier konsernet 29 % av oppdrettsselskapet Organic Sea Harvest Ltd og 33,3 % av salgsselskapet Organic Sea Harvest Sales Ltd. Blue Resource Group AS har forretningsadresse i Ålesund kommune. Selskapet har 4 ansatte.

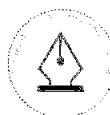
Redegjørelse for årsregnskapet

Styret mener at informasjonen i selskaps- og konsernregnskap med noter gir en rettvisende oversikt over selskapets og konsernets eiendeler og gjeld, finansielle stilling og resultat. Konsernet omtaler kun selskap der man er hovedaksjonær med tall i beretningen:

2023 var et spesielt år for konsernet, med oppstart av foredlingsanlegget **Filetfabrikken AS** og salgs- og markedsføringselskapet **Seafood Brands AS**.

For salgsselskapet **Villa Seafood AS** endte resultatene ved utgangen 2023 på samme nivå som 2022. Selskapet omsatte i 2023 for kr 1 159 millioner mot kr 1 150 millioner i 2022.

1



This file is sealed with a digital signature.
The seal is a guarantee for the authenticity
of the document.

Document ID:
2DC9DC2703A0455A9776A7873C5E3A78



Resultat etter skatt endte på kr 19,9 millioner mot kr 21,8 millioner foregående år. Med kunder hovedsakelig innenfor kontraktsegmentet og med et solid fundament innen frose porsjoner har selskapet vært i stand til å tilpasse produksjonen og lageret til kundenes behov.

For datterselskapet **Filetfabrikken AS** var året preget av oppstart av driften. Omsetningen i selskapet endte på kr 29 millioner der det aller meste er mot andre konsernselskaper. Resultat etter skatt for året var negativt med kr 8,8 millioner. Resultatet skyldes høyere kostnader i forbindelse med oppstarten.

Salgs- og markedsførings-selskapet **Seafood Brands AS** kom i operativ drift andre halvår 2023. Selskapet omsatte for om lag kr 41 millioner, og fikk et underskudd etter skatt på kr 0,6 millioner. Underskuddet er i stor grad knyttet til oppstartskostnader samt finanskostnader knyttet til oppbygging av varelager. Selskapet fokuserer på laks, snøkrabbe, hvitfisk og ulike biprodukter fra lakseprosesseringen og vil på sikt utvide konsernets produkt- og kundebase.

For **Blue Resource Group** som helhet økte omsetningen med 3 %, fra kr 1 156 millioner i 2022 til kr 1 188 millioner i 2023. Driftsresultatet gikk ned fra kr 29 millioner i 2022 til kr 15 millioner i 2023. Dette skyldes økte kostnader forbundet med oppstarten i de to nye datterselskapene.

Finansresultatet for konsernet endte på et negativt resultat på kr 0,5 millioner, mot negativt resultat på kr 9,4 millioner i 2022.

Totalt sett gikk årsresultatet for konsernet noe ned, fra kr 13,6 millioner i 2022 til kr 11,6 millioner i 2023. Majoritetens andel av årsresultatet økte imidlertid fra kr 14,0 millioner i 2022 til kr 15,3 millioner i 2023.

Totalkapitalen har økt med 46 %, fra kr 279 millioner per 31 desember 2022 til kr 400 millioner per 31. desember 2023. Økningen gjenspeiler de økte investeringene i nytt foredlingsanlegg gjennom Filetfabrikken AS samt økt aktivitet i salgsselskapene. Netto rentebærende gjeld økte fra omkring kr 4 millioner per 31. desember 2022 til om lag kr 67 millioner per årsslutt 2023. Økningen i totalkapital resulterer naturlig nok i en nedgang i egenkapitalandelen, fra 39 % per 31. desember 2022 til 29 % per årsslutt 2023. Vi mener likevel at konsernet er solid med NOK 117 millioner i egenkapital.

Operasjonell kontantstrøm var negativ kr 36 millioner, som i stor grad skyldes lageroppbygging. Netto kontantstrøm fra investeringsaktiviteter var på negativ kr 51 millioner mot null foregående år. Det meste av dette var investeringer knyttet til Filetfabrikken som er finansiert gjennom langsiktige banklån. Kontantstrøm fra finansieringsaktiviteter økte fra kr 22 millioner i 2022 til kr





86 millioner i 2023. Økningen skyldes i stor grad det nye banklånet i Filetfabrikken samt større trekk på konsernkonto for å finansiere lageroppbygging og økt aktivitet. Totalt sett var netto kontantstrøm for året på negativ kr 1 million i 2023 mot kr 8 millioner i 2022.

Morselskapet **Blue Resource Group AS** har begrenset aktivitet og lite overskudd knyttet til management-aktiviteten. Balansen gjenspeiler at selskapets verdier er knyttet til underliggende selskaper.

Tilknyttede selskaper og andre investeringer

Konsernet er deleier i det skotske oppdrettsselskapet **Organic Sea Harvest Ltd.** Den skotske oppdrettsindustrien hadde biologiske utfordringer i 2023, noe som også rammet Organic Sea Harvest. Produksjonsindikatorene forbedret seg imidlertid fra fjerde kvartal, på linje med hva de andre oppdrettsselskapene i Skottland rapporterer. Selskapet har utarbeidet søknader for to lokasjoner som er forventet besluttet andre halvår 2024. Blir disse godkjent vil de medføre økt produksjonsvolum som vil tillate mer effektiv drift.

Villa Seafood Inc. opplever stabilt salg av økologiske og konvensjonelle lakseprodukter. Et mer verdibevisst marked har ført til en endring i forbrukerpreferanser, noe som også sees i selskapets detaljhandel. Markedet for hvitfisk har vært utfordrende siden våren 2023, men selskapet opplever en mer positiv trend ved inngangen til det nye året.

Arctic Filet AS hadde full aktivitet i hele 2023 og oppnådde et historisk godt resultat.

Foretakets utsikter

Den globale økonomiske uroen, økte priser og renteoppgang i mange markeder vil kunne medføre en begrenset etterspørselsvekst på kort og mellomlang sikt, men det er Styrets oppfatning at sjømat generelt vil stå seg godt i den globale handelen. Det er forventet en stabil tilførsel av sjømat globalt og etterspørselen etter sunn mat er sterk. Man forventer dermed at etterspørselen etter konsernets produkter vil holde seg sterk og aktiviteten i konsernets selskaper vil holde seg høy. Konsernet har et betydelig vekstpotensial gjennom de nystartede selskapene Filetfabrikken og Seafood Brands, samt ved et positivt utfall av Organic Sea Harvest sine søknader om nye lokaliteter i Skottland.





Konsernet vurderer også løpende potensielle M&A-muligheter som et ledd i å utvikle konsernet. Blue Resource Group har en sterk balanse og en bred investorbase. Styret anser derfor konsernet til å være i en god finansiell posisjon til å vokse ytterligere i årene som kommer.

Markedsforhold Konsernet har tidvis merket virkningene av krigen i Ukraina, konflikten i Midt Østen og den generelle globale økonomiske uroen som blant annet har medført høyere kostnader på enkelte innsatsfaktorer. Dette kombinert med redusert kjøpekraft i sentrale markeder har medført utfordringer for sjømatbransjen, men styret mener at selskapet ikke har vært spesielt utsatt av disse forholdene. Samtidig ser vi at de fleste av de flaksehalsene i verdikjeden som ble til under pandemien nå er borte og prisene normalisert.

Risiko knyttet til råvarepriser er ikke ubetydelige, men normalt er denne begrenset som følge av kjøp og salg skjer innenfor et kort tidsrom, samt at det er inngått lengre avtaler på råstoff for deler av 2024. Selskapet har et bevisst forhold til råvarerisiko, og bruker mye tid på å forstå endringer i markedet, og utarbeide prognoser.

Finansiell risiko

Konsernets finansielle risiko er først og fremst knyttet til valutavigninger som følge av en stor andel av konsernets omsetning er i utenlandsk valuta mens kjøpet er i norske kroner. Konsernets valutastrategi er å redusere eksponering og risiko gjennom bruk av valutaterminkontrakter. Større investeringer vil imidlertid påvirkes av den svake norske kronekursen.

Konsernets kredittrisiko er knyttet til risiko for finansielle tap dersom en kunde ikke klarer å oppfylle sine kontraktsmessige forpliktelser, først og fremst knyttet til oppgjør av kundefordringer. Denne vurderes som begrenset som en konsekvens av konsernpolicy som tilsier at kundefordringer skal være kreditforsikret.

Likviditetsrisiko er risikoen for at Blue Resource Group ikke kan møte sine betalingsforpliktelser ved forfall. Produktmiksen utgjør i stor grad frosne produkter produsert og pakket etter spesifisering. Konsernet har som policy å ikke bygge lager utover det som er forhåndsavtalt med kunde. På den måten reduseres risikoen for store illikvide lager eller ukurans, noe som reduserer likviditetsrisiko.





Konsernets renterisiko er knyttet til gjeldsporteføljen, som består av to langsiktige lån, samt løpende kassekreditt. Hele gjeldsporteføljen har flytende rente, og er dermed eksponert for endringer i rentenivået. Videre kan endringer i rentenivået påvirke investeringsmulighetene i fremtidige perioder.

Operasjonell risiko

Den største operasjonelle risikoen i konsernet er knyttet til Organic Sea Harvest i Skottland hvor biologiske utfordringer i skotsk lakseproduksjon generelt har gitt utfordringer også for driften av Organic Sea Harvest. Den biologiske produksjonen har vært krevende som følge av bl.a. gjellehelse. Det er satt inn konkrete tiltak som har til hensikt å forsøke å redusere denne risikoen gjennom blant annet fokus på godt smoltkvalitet og tilgjengelig behandlingsskapasitet. Det jobbes i tillegg kontinuerlig med å utvikle og iverksette bedre oppdrettsteknikker, medisinsk behandling, miljøovervåkning og bærekraftige praksiser.

Alle konsernets selskaper er avhengige av en velfungerende logistikk og konflikter som kan påvirke normale fraktruter, oljepriser og tilgang på arbeidskraft vil alltid være en operasjonell risiko, men denne risikoen er ikke særskilt for våre selskaper.

Fortsatt drift

I samsvar med regnskapsloven § 3-3a bekreftes det at forutsetningene om fortsatt drift er til stede. Til grunn for antagelsen ligger resultatforventninger for 2024 og konsernets langsiktige strategiske prognoser for årene fremover. Konsernet er i en sunn økonomisk og finansiell stilling.

Resultatdisponering

Styret foreslår at årsresultatet i Blue Resource Group AS på tkr 11 587 disponeres til annen egenkapital. Forslaget er begrunnet i ønske om å finansiere videre vekst i konsernet.





Arbeidsmiljø og likestilling

Antall ansatte i konsernet har økt kraftig det siste året grunnet oppstart av drift i Filetfabrikken AS og Seafood Brands AS. Ved utgangen av 2023 var det 110 ansatte i konsernet, hvorav 32 kvinner og 78 menn. I morselskap var det 4 ansatte, 2 menn og 2 kvinner. Antall fulle årsverk i året utgjør 45 heltidsstillinger.

Det totale sykefraværet i morselskap og konsernet har i 2023 vært på henholdsvis 0 % og 4,5 %. Konsernet har ikke hatt alvorlige skader eller ulykker i 2023. Styret mener arbeidsmiljøet er tilfredsstillende.

Etter styrets oppfatning er arbeidsmiljø og likestilling tilfredsstillende ivaretatt i konsernet og det er følgelig ikke iverksatt eller planlagt konkrete tiltak innenfor dette området.

Forskning og utvikling

Morselskapet og konsernet har begrenset med forskning og utvikling etter den regnskapsmessige definisjonen. Konsernet driver imidlertid kontinuerlig med utvikling av nye og eksisterende produkter for å møte markedets krav og forventninger.

Ytre miljø

Blue Resource Group som morselskap som driver forretningsutvikling med salg av tjenester har begrenset påvirkning på det ytre miljøet.

Konsernet eier bedrifter knyttet til sjømatnæringen og tilknyttet aktivitet. I sjømatnæringen skapes verdiene i møte mellom naturressurser, kunnskap og marked. I denne bransjen henger lønnsomhet og bærekraft tett sammen, og konsernet har som mål å redusere de negative miljøkonsekvensene.

Villa Seafood AS eksporterer filet i stedet for helfisk, noe som reduserer flyfrakt og svinn da bare det som skal brukes av kunden sendes. Selskapet tar vare på biprodukter som blir frosset





ned og benyttet til humant konsum. Selskapet selger også store deler av produksjonen som frossen fisk noe som muliggjør bruk av skipsfrakt og reduserer svinn som følge av lengre holdbarhet på produktet.

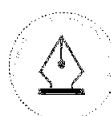
Bearbeidingsbedriftene Filetfabrikken og Arctic Filet tilfører viktige arbeidsplasser til lokalmiljøet de er etablert i. Arctic Filet har en unik fryseteknologi der energi brukt til nedkjøling blir gjenvunnet til bruk i oppvarming av vaskevann, noe som er med å spare miljøet. Filetfabrikken som er etablert i Nittedal har en sentral lokalisering og vil redusere belastningen på miljøet med å kutte transportbehovet.

Organic Sea Harvest driver oppdrett av laks i Skottland i henhold til økologiske standarder som setter strengere krav til påvirkning av ytre miljø enn konvensjonelt lakseoppdrett. Blue Resource Group er medlem av FNs organisasjon for bærekraftig næringsliv og rapporterer årlig til UNGC i henhold til dette.

Annet

Det er tegnet forsikring for styrets medlemmer og daglig leder for deres mulige ansvar ovenfor foretaket og tredjepersoner.

Konsernet er pliktig til å offentliggjøre en redegjørelse for arbeid med grunnleggende menneskerettigheter og anstendige arbeidsforhold. Denne publiseres på nettsidene til Blue Resource Group – www.blueresourcegroup.com.



This file is sealed with a digital signature.
The seal is a guarantee for the authenticity
of the document.

Document ID:
2DC9DC2703A0455A9776A7873C5E3A78



Styrets beretning 2023

Ålesund 15. mai 2024

Vidar Skaar
Styreleder

Per Gunnar Kvenseth
Styremedlem

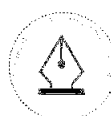
Jon Hallvard Roaldsnes
Styremedlem

Kåre Sindre Nyvoll
Styremedlem

Leif Inge Karlsen
Styremedlem

Ove Thu
Daglig Leder/styremedlem

8



This file is sealed with a digital signature.
The seal is a guarantee for the authenticity
of the document.

Document ID:
2DC9DC2703A0455A9776A7873C5E3A78



Admincontrol

List of Signatures Page 1/1


BRG-Årsregnskap-2023.pdf

Name	Method	Signed at
Nyvoll, Kåre Sindre	BANKID	2024-05-16 10:39 GMT+02
Kvenseth, Per Gunnar	BANKID	2024-05-15 17:52 GMT+02
Skaar, Vidar	BANKID	2024-05-15 14:26 GMT+02
Roaldsnes, Jon Hallvard	BANKID	2024-05-15 13:58 GMT+02
Thu, Ove Magnar	BANKID	2024-05-15 13:33 GMT+02
Karlsen, Leif Inge	BANKID	2024-05-18 18:10 GMT+02




This file is sealed with a digital signature. The seal is a guarantee for the authenticity of the document.

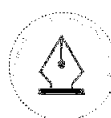
External reference: BD18580E8E7945C9896CC48EEF20DCB0



Årsregnskap Konsern- og selskapsregnskap 2023



Blue Resource Group



This file is sealed with a digital signature.
The seal is a guarantee for the authenticity
of the document.

Document ID:
BD18580E8E7945C9896CC48EEF20DCB0



Resultatregnskap Blue Resource Group AS

Morselskap		Tall i NOK '000	Note	Konsern	
2023	2022			2023	2022
Driftsinntekter og driftskostnader					
2 204	6 034	Salgsinntekt		1 187 918	1 155 405
1 908	147	Annen driftsinntekt		374	347
4 112	6 181	Sum driftsinntekter	1	1 188 292	1 155 752
-	-	Varekostnad		-1 106 211	-1 100 181
-6 353	-5 874	Lønnskostnad	2	-39 248	-17 980
-83	-31	Avskrivning av driftsmidler	3	-3 028	-303
-4 258	-2 007	Annen driftskostnad	2, 3	-24 852	-8 285
-10 695	-7 911	Sum driftskostnader		-1 173 340	-1 126 748
-6 582	-1 731	Driftsresultat		14 952	29 004
Finansinntekter og finanskostnader					
2 130	10 186	Konsernbidrag og utbytte	4, 5	-	-
8 556	3 478	Annen renteinntekt		6 528	3 233
2 426	678	Annen finansinntekt		2 538	251
-	-	Resultatandel tilknyttet selskap	6	440	-7 573
-3 557	-1 635	Annen rentekostnad		-7 284	-3 231
-0	-504	Annen finanskostnad		-2 639	-2 049
9 556	12 202	Resultat av finansposter		-417	-9 369
2 973	10 472	Ordinært resultat før skattekostnad		14 535	19 635
-675	8	Skattekostnad på ordinært resultat	4	-2 948	-6 040
2 298	10 480	Ordinært resultat		11 587	13 596
		herav tilordnet majoritet		15 269	14 011
		herav tilordnet minoritet		-3 682	-415



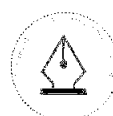
This file is sealed with a digital signature.
The seal is a guarantee for the authenticity
of the document.

Document ID:
BD18580E8E7945C9896CC48EEF20DCB0



Balanse Blue Resource Group AS

Morselskap		Tall i NOK '000	Note	Konsern	
2023	2022			2023	2022
Eiendeler					
-	30	Utsatt skattefordel	4	2 880	104
1 231	1 231	Tomter, bygninger o.a. fast eiendom	3	1 231	1 231
225	163	Driftsløsøre, inventar o.a. utstyr	3	46 245	729
17 690	15 609	Investering i datterselskap	5	-	-
2 994	2 994	Investering i tilknyttet selskap	6	8 253	7 588
69 542	50 679	Lån tilknyttet selskap	6, 7	69 542	50 679
540	540	Investeringer i aksjer og andeler		540	540
11 984	8 396	Lån til datterselskap	8	-	-
4 284	4 269	Andre langsiktige fordringer	7	4 284	4 269
108 490	83 910	Sum anleggsmidler		132 975	65 138
Omløpsmidler					
-	-	Lager av varer og emballasje	9	111 304	62 860
1 520	2 669	Kundefordringer	7, 8	120 274	114 962
-	-	Offentlige avgifter til gode		12 343	6 851
77 498	48 866	Andre fordringer på konsernselskaper	8	-	-
7 217	6 552	Andre kortsiktige fordringer	10	11 147	15 678
6 588	8 265	Bankinnskudd, kontanter o.l.	11	12 114	13 245
92 823	66 351	Sum omløpsmidler		267 182	213 597
201 312	150 261	Sum eiendeler		400 157	278 736



This file is sealed with a digital signature.
The seal is a guarantee for the authenticity
of the document.

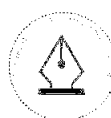
Document ID:
BD18580E8E7945C9896CC48EEF20DCB0



Balanse

Blue Resource Group AS

Morselskap		Tall i NOK '000	Note	Konsern	
2023	2022			2023	2022
Egenkapital og gjeld					
<i>Egenkapital</i>					
1 861	1 861	Aksjekapital	12	1 861	1 861
-18	-	Egne aksjer		-18	-
49 139	49 139	Overkurs		49 139	49 139
27 749	28 304	Annen egenkapital		67 415	54 822
-	-	Minoritetsinteresser		-990	1 597
78 731	79 304	Sum egenkapital	12, 13	117 408	107 419
Gjeld					
646	-	Utsatt skatt	4	871	-
19 125	22 625	Gjeld til kredittinstitusjoner	7	54 238	22 625
-	-	Annen langsiktig rentebærende gjeld	7	2 000	-
19 771	22 625	Sum annen langsiktig gjeld		57 109	22 625
Kortsiktig gjeld					
96 555	45 605	Gjeld til kredittinstitusjoner	7	96 555	45 605
1 401	200	Leverandørgjeld		100 416	85 316
-	-	Betalbar skatt	4	4 853	6 115
896	655	Skyldig offentlige avgifter		6 148	1 813
3 959	1 872	Annen kortsiktig gjeld	7, 10	17 669	9 843
102 811	48 332	Sum kortsiktig gjeld		225 640	148 691
122 581	70 957	Sum gjeld		282 749	171 316
201 312	150 261	Sum egenkapital og gjeld		400 157	278 736





Kontantstrømoppstilling Blue Resource Group AS

Morselskap		Tall i NOK '000	Note	Konsern	
2023	2022			2023	2022
Kontantstrøm fra operasjonelle aktiviteter					
2 973	10 472	Resultat før skattekostnad		14 535	19 635
-	-604	Periodens betalte skatt	4	-6 115	-2 258
-2 130	-10 186	Inntektsført ikke mottatt utbytte/konsernbidrag		-	-
83	31	Ordinære avskrivninger	3	3 028	303
-	-	Resultatført tilknyttede selskap	6	-440	7 573
-7 439	-2 929	Inntektsførte, ikke betalte renter		-5 961	-2 929
-2 595	-96	Effekt av valutakursendringer		-2 595	-96
-	-	Endring varelager	9	-48 444	-23 320
1 149	-1 423	Endring kundefordringer	7	-5 312	-18 476
1 200	37	Endring leverandørgjeld		15 100	7 745
-1 394	3 369	Endring andre tidsavgrensingsposter		261	-2 052
-8 153	-1 330	Netto kontantstrøm operasjonelle aktiviteter		-35 942	-13 876
Kontantstrøm fra investeringsaktiviteter					
-145	-104	Utbetaling ved kjøp av varige driftsmidler	3	-40 149	-344
-23 000	-8 396	Utbetaling på lånefordring konsern		-	-
-	436	Innbetaling på lånefordringer		-	-
-7 779	-	Utbetaling på andre lånefordringer		-7 779	-
-	-2 729	Utbetaling av kjøp/konvertering kapital aksjer		-	-
-2 871	-	Utbetaling ved kjøp egne aksjer	13	-2 871	-
-33 795	-10 793	Netto kontantstrøm fra investeringsaktiviteter		-50 799	-344
Kontantstrøm fra finansieringsaktiviteter					
33 585	-867	Netto endring konsernkonto		50 950	-866
-	-	Innbetaling ved opptak av langsiktig gjeld		37 113	-
-3 500	-3 500	Innfridd lån/betalt avdrag	7	-3 500	-3 500
-	-	Innbetaling av egenkapital minoritet	12	1 046	2 013
-	24 514	Kapitalforhøyelse		-	24 502
10 186	-	Mottatt utbytte/konsernbidrag		-	-
40 270	20 148	Netto kontantstrøm fra finansieringsaktiviteter		85 609	22 148
-1 677	8 025	Netto kontantstrøm i perioden		-1 132	7 929
8 265	240	Kontanter ved periodens begynnelse		13 245	5 316
6 588	8 265	Kontanter ved periodens slutt		12 114	13 245
Denne består av:					
6 588	8 265	Bankinnskudd		12 114	13 245

5



This file is sealed with a digital signature.
The seal is a guarantee for the authenticity
of the document.

Document ID:
BD18580E8E7945C9896CC48EEF20DCB0



Regnskapsprinsipper Blue Resource Group AS

Blue Resource Group AS har forretningskontor i Postveien 13, 6018 Ålesund.

Konsernregnskapet omfatter Blue Resource Group AS med datterselskaper, samt konsernets andel i tilknyttet virksomhet.

Årsregnskapet er satt opp i samsvar med regnskapsloven og god regnskapsskikk.

Bruk av estimat

Utarbeidelse av regnskaper i samsvar med regnskapsloven krever bruk av estimater. Videre krever anvendelse av selskapets regnskapsprinsipper at ledelsen må utøve skjønn. Områder som i stor grad inneholder slike skjønsmessige vurderinger, høy grad av kompleksitet, eller områder hvor forutsetninger og estimater er vesentlige for årsregnskapet, er beskrevet i notene.

Aksjer i datterselskap og tilknyttet selskap

Datterselskaper er selskaper der morselskapet har kontroll, og dermed bestemmende innflytelse på enhetens finansielle og operasjonelle strategi, normalt ved å eie mer enn halvparten av den stemmeberettigede kapitalen. Investeringer med 20-50 % eie av stemmeberettiget kapital og betydelig innflytelse, defineres som tilknyttede selskaper.

Følgende selskaper inngår i konsernet 31.12.:

<i>Mor- og datterselskaper</i>	<i>Eierandel</i>
Blue Resource Group AS	
Villa Seafood AS	100 %
Filetfabrikken AS	60,25 %
Seafood Brands AS	66,7 %
<i>Tilknyttede selskaper:</i>	
Villa Seafood Inc	49 %
Organic Sea Harvest Holding Ltd	33,33 %
<i>Andre investeringer:</i>	
Arctic Filet	9 %



**Regnskapsprinsipper for aksjer i datterselskap og tilknyttet selskap**

Kostmetoden brukes som prinsipp for investeringer i selskapsregnskapet. Kostprisen økes når midler tilføres ved kapitalutvidelse, eller når det gis konsernbidrag til datterselskap. Mottatte utdelinger resultatføres i utgangspunktet som inntekt. Utdelinger som overstiger andel av opptjent egenkapital etter kjøpet føres som reduksjon av anskaffelseskost.

Utbytte/konsernbidrag fra datterselskap regnskapsføres det samme året som datterselskapet avsetter beløpet. Utbytte fra andre selskaper regnskapsføres som finansinntekt når utbyttet er vedtatt.

Konsolideringsprinsipper

Datterselskaper blir konsolidert fra det tidspunkt kontrollen er overført til konsernet.

I konsernregnskapet erstattes posten aksjer i datterselskap med datterselskapets eiendeler og gjeld. Konsernregnskapet utarbeides som om konsernet var én økonomisk enhet. Transaksjoner, urealisert fortjeneste og mellomværende mellom selskapene i konsernet elimineres.

Kjøpte datterselskaper regnskapsføres i konsernregnskapet basert på morselskapets anskaffelseskost. Anskaffelseskost tilordnes identifiserbare eiendeler og gjeld i datterselskapet, som oppføres i konsernregnskapet til virkelig verdi på oppkjøpstidspunktet. Eventuell merverdi ut over hva som kan henføres til identifiserbare eiendeler og gjeld, balanseføres som goodwill. Goodwill behandles som en residual og balanseføres med den andelen som er observert i oppkjøpstransaksjonen. Merverdier i konsernregnskapet avskrives over de oppkjøpte eiendelenes forventede levetid.

Omregning av utenlandske datterselskaper skjer ved at balansen omregnes til balansedagens kurs, og at resultatregnskapet omregnes til en gjennomsnittskurs. Eventuelle vesentlige transaksjoner omregnes til transaksjonsdagens kurs. Alle omregningsdifferanser føres direkte mot egenkapitalen.

Tilknyttede selskaper er enheter hvor konsernet har betydelig (men ikke bestemmende) innflytelse, over den finansielle og operasjonelle styringen (normalt ved eierandel på mellom 20 % og 50 %). Konsernregnskapet inkluderer konsernets andel av resultat fra tilknyttede selskaper regnskapsført etter egenkapitalmetoden fra det tidspunktet betydelig innflytelse oppnås og inntil slik innflytelse opphører.





Når konsernets tapsandel overstiger investeringen i et tilknyttet selskap, reduseres konsernets balanseførte verdi til null og ytterligere tap regnskapsføres ikke med mindre konsernet har en forpliktelse til å dekke dette tapet.

Salgsinntekter

Inntekter ved salg av varer og tjenester vurderes til virkelig verdi av vederlaget, netto etter fradrag for merverdiavgift, retur, rabatter og andre avslag. Salg av varer resultatføres når en enhet innenfor konsernet har levert sine produkter til kunden og det ikke er uoppfylte forpliktelser som kan påvirke kundens aksept av leveringen. Levering er ikke foretatt før produktene er sendt til avtalt sted og risiko for tap og ukurans er overført til kunden.

Tjenester inntektsføres i takt med utførelsen.

Klassifisering av balanseposter

Eiendeler bestemt til varig eie eller bruk klassifiseres som anleggsmidler. Eiendeler som er tilknyttet varekretsløpet klassifiseres som omløpsmidler. Fordringer for øvrig klassifiseres som omløpsmidler hvis de skal tilbakebetales innen ett år. For gjeld legges analoge kriterier til grunn. Første års avdrag på langsiktige fordringer og langsiktig gjeld klassifiseres likevel ikke som omløpsmiddel og kortsiktig gjeld.

Anskaffelseskost

Anskaffelseskost for eiendeler omfatter kjøpesummen for eiendelen, med fradrag for bonuser, rabatter og lignende, og med tillegg for kjøpsutgifter (frakt, toll, offentlige avgifter som ikke refunderes og eventuelle andre direkte kjøpsutgifter).

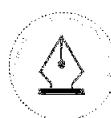
For varige driftsmidler og immaterielle eiendeler omfatter anskaffelseskost også direkte utgifter for å klargjøre eiendelen for bruk, for eksempel utgifter til testing av eiendelen.

Varige driftsmidler

Varige driftsmidler balanseføres og avskrives lineært til restverdi over driftsmidlenes forventede utnyttbare levetid. Ved endring i avskrivningsplan fordeles virkningen over gjenværende avskrivningstid ("knekkpunktmetoden"). Vedlikehold av driftsmidler kostnadsføres løpende under driftskostnader.

Påkostninger og forbedringer tillegges driftsmidlets kostpris og avskrives i takt med driftsmidlet. Skillet mellom vedlikehold og påkostning/forbedring regnes i forhold til driftsmidlets stand på anskaffelsestidspunktet.

Leide (leasede) driftsmidler balanseføres som driftsmidler hvis leiekontrakten anses som finansiell.





Andre langsiktige aksjeinvesteringer

Kostmetoden brukes som prinsipp for investeringer i andre aksjer mv. Utdelinger regnskapsføres i utgangspunktet som finansinntekt, når utdelingen er vedtatt. Hvis utdelingene vesentlig overstiger andel av opptjent egenkapital etter kjøpet, føres det overskytende til reduksjon av kostprisen.

Nedskrivning av anleggsmidler

Ved indikasjon om at balanseført verdi av et anleggsmiddel er høyere enn virkelig verdi, foretas det test for verdifall. Testen foretas for det laveste nivå av anleggsmidler som har selvstendige kontantstrømmer. Hvis balanseført verdi er høyere enn både salgsverdi og gjenvinnbart beløp (nåverdi ved fortsatt bruk/eie), foretas det nedskrivning til det høyeste av salgsverdi og gjenvinnbart beløp.

Tidligere nedskrivninger, med unntak for nedskrivning av goodwill, reverseres hvis forutsetningene for nedskrivningen ikke lenger er til stede.

Varelager

Varebeholdning er vurdert til det laveste av anskaffelseskost og virkelig verdi. FIFO-prinsippet er lagt til grunn. For varer i arbeid beregnes netto salgsverdi til salgsverdien av ferdig tilvirkede varer redusert for gjenværende tilvirkningskostnader og salgskostnader. Kostprisen for tilvirkede produkter inkluderer en forholdsmessig andel av indirekte tilvirkningskostnader.

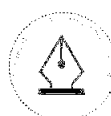
Fordringer og terminkontrakter

Kundefordringer og andre fordringer er oppført i balansen til pålydende etter fradrag for avsetning til forventet tap. Avsetning til tap gjøres på grunnlag av individuelle vurderinger av de enkelte fordringene. I tillegg gjøres det for øvrige kundefordringer en uspesifisert avsetning for å dekke antatt tap. Fordringer i utenlandsk valuta er regnskapsført til dagskurs på balansedato. Valutaterminer er regnskapsført til virkelig verdi.

Andre fordringer, både omløpsfordringer og anleggsfordringer, føres opp til det laveste av pålydende og virkelig verdi. Virkelig verdi er nåverdien av forventede framtidige innbetalinger. Det foretas likevel ikke neddiskontering når effekten av neddiskontering er uvesentlig for regnskapet. Avsetning til tap vurderes på samme måte som for kundefordringer.

Utenlandsk valuta

Salgstransaksjoner som er sikret ved bruk av terminkontrakter, blir omregnet til kurs ved inngåelse av terminkontrakt. Dette er vanligvis ved inngåelse av salgsvtale. Andre transaksjoner i utenlandsk valuta blir omregnet til kursen på transaksjonstidspunktet. Pengeposter i utenlandsk valuta vurderes til balansedagens kurs, og tilhørende valutagevinst/-





tap resultatføres. Pengeposter er poster som skal gjøres opp i et fast nominelt beløp. Dette gjelder likvide midler, fordringer, gjeld o.l. For ikke-pengeposter legges kursen på transaksjonstidspunktet til grunn for anskaffelseskost. Dette gjelder varige driftsmidler, varer o.l.

Gjeld

Gjeld, med unntak for enkelte avsetninger for forpliktelser, balanseføres til nominelt gjeldsbeløp.

Pensjoner

Konsernet har innskuddsbasert pensjonsordning. Årlig tilskudd fastsettes som prosentandel av den ansattes lønn, og selskapets forpliktelse overfor den enkelte ansatte er fullt ut innfridd ved tilskuddsbetalingen. Tilskuddet regnskapsføres som årets pensjonskostnad.

Innskuddsplaner

Ved innskuddsplaner betaler selskapet innskudd til et forsikringselskap. Selskapet har ingen ytterligere betalingsforpliktelse etter at innskuddene er betalt. Innskuddene regnskapsføres som lønnskostnad. Eventuelle forskuddsbetalte innskudd balanseføres som eiendel (pensjonsmidler) i den grad innskuddet kan refunderes eller redusere framtidige innbetalinger.

Skatt

Skattekostnaden i resultatregnskapet omfatter både periodens betalbare skatt og endring i utsatt skatt. Utsatt skatt beregnes på grunnlag av de midlertidige forskjeller som eksisterer mellom regnskapsmessige og skattemessige verdier, samt eventuelt ligningsmessig underskudd til fremføring ved utgangen av regnskapsåret. Skatteøkende og skattereduserende midlertidige forskjeller som reverserer eller kan reversere i samme periode er utlignet. Oppføring av utsatt skattefordel på netto skattereduserende forskjeller som ikke er utlignet og underskudd til fremføring, begrunnes med antatt fremtidig inntjening. Utsatt skatt og skattefordel som kan balanseføres oppføres netto i balansen.

Skattereduksjon ved avgitt konsernbidrag, og skatt på mottatt konsernbidrag som føres som reduksjon av balanseført beløp på investering i datterselskap, føres direkte mot skatt i balansen (mot betalbar skatt hvis konsernbidraget har virkning på betalbar skatt, og mot utsatt skatt hvis konsernbidraget har virkning på utsatt skatt). Utsatt skatt både i selskapsregnskapet og i konsernregnskapet regnskapsføres til nominelt beløp.





Kontantstrømoppstilling

Kontantstrømoppstillingen utarbeides etter den indirekte metoden. Kontanter og kontantekvivalenter omfatter kontanter, bankinnskudd og andre kortsiktige likvide plasseringer, som umiddelbart og med uvesentlig kursrisiko kan konverteres til kjente kontantbeløp og med gjenværende løpetid mindre enn tre måneder fra anskaffelsesdato.

Egne aksjer

Ved tilbakekjøp av egne aksjer føres kjøpspris inklusive direkte henførbare kostnader mot egenkapitalen. Egne aksjer føres som en reduksjon i Aksjekapital og Annen egenkapital. Tap eller gevinst på transaksjoner med egne aksjer blir ført direkte mot egenkapitalen.



This file is sealed with a digital signature.
The seal is a guarantee for the authenticity
of the document.

Document ID:
BD18580E8E7945C9896CC48EEF20DCB0



Årsregnskap 2023

Noter

Blue Resource Group AS

Alle tall i notene er oppgitt i NOK '000, om ikke annet er spesifisert.

Note 1 Driftsinntekter

	Morselskap		Konsernet	
	2023	2022	2023	2022
Salgsinntekter	2 204	6 034	1 187 918	1 155 405
Andre driftsinntekter	1 908	147	374	347
Sum	4 112	6 181	1 188 292	1 155 752

Fordeling på virksomhetsområder

Salg av sjømat	-	-	1 187 927	1 151 134
Andre driftsinntekter	4 112	6 181	365	4 618
Sum	4 112	6 181	1 188 292	1 155 752

Fordeling iht. geografi

Norden	3 871	3 381	43 992	35 514
Europa for øvrig	78	1 475	341 779	328 838
Andre land	164	1 325	802 520	791 400
Sum	4 112	6 181	1 188 292	1 155 752

Note 2 Lønnskostnader, pensjon, antall ansatte, godtgjørelser, lån til ansatte m.m.

	Morselskap		Konsernet	
	2023	2022	2023	2022
Lønnskostnader				
Lønninger	5 032	5 175	31 781	14 854
Arbeidsgiveravgift	871	758	5 077	2 192
Pensjonskostnader	237	84	868	740
Andre ytelser	213	-143	1 521	194
Sum	6 353	5 874	39 248	17 980

Antall sysselsatte årsverk i året 4 3 45 12
Konsernets pensjonsordninger i Norge tilfredsstiller kravene i lov om obligatorisk tjenestepensjon.

Ytelser til ledende personer

	Daglig leder	Styret
Lønn	1 730	580 ¹⁾
Annen godtgjørelse	31	-

Daglig leder inngår i ordinær OTP-ordning for konsernet.

Det er ikke gitt lån/sikkerhetsstillelser til daglig leder, styrets leder eller andre nærstående parter.

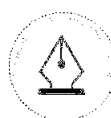
¹⁾ Godtgjørelsen gjelder for to år.

Kostnadsført godtgjørelse til revisor 2023

	Morselskap	Konsern
Lovpålagt revisjon	58	182
Skatterådgivning (inkl. teknisk bistand med skattemelding)	12	21
Teknisk bistand årsoppgjør	8	20
Annen bistand	-	20
Sum	77	241

Beløpene er ekskl. mva.

12



This file is sealed with a digital signature.
The seal is a guarantee for the authenticity
of the document.

Document ID:
BD18580E8E7945C9896CC48EEF20DCB0



Årsregnskap 2023

Note 3 Varige driftsmidler og leieavtaler

	Morselskap		Konsernet		
	Eiendom	Driftsløsøre, inventar o.a. utstyr	Eiendom	Driftsløsøre, inventar o.a. utstyr	Driftsmidler under utvikling
Balanseført verdi 1.1		1 231		163	1 231
Anskaffelseskost 1.1	1 231	209	1 231	1 991	200
Tilgang i året	-	145	-	42 748	5 797
Reklassifisering	-	-	-	200	200
Avgang i året	-	-	-	-	-
Anskaffelseskost 31.12.	1 231	354	1 231	44 939	5 797
Akkumulerte avskrivninger 1.1.	-	45	-	1 462	-
Årets avskrivninger	-	83	-	3 028	-
Akkumulerte avskrivninger 31.12	-	129	-	4 490	-
Balanseført verdi 31.12	1 231	225	1 231	40 448	5 797
Forventet økonomisk levetid		5 år		3-5 år	
Avskrivningsplan	-	Lineær	-	Lineær	-

Konsernet har inngått leieavtaler for kontorlokaler i Alesund og produksjonslokaler på Skytta. Disse balanseføres ikke, men kostnadsføres løpende. Kostnadsførte leiekostnader er gitt av oppstillingen under.

	Morselskap		Konsernet	
	2023	2022	2023	2022
Årlig leie	223	178	4 357	538

Leieavtalene for kontorlokaler løper til 31.12.28. Produksjonslokalene hadde overtakelse i juni 2023, og kostnadsført leie gjelder 7 måneder. Leieavtalen løper til juni 2038.



This file is sealed with a digital signature.
The seal is a guarantee for the authenticity
of the document.

Document ID:
BD18580E8E7945C9896CC48EEF20DCB0



Årsregnskap 2023

Note 4 Skatt

	Morselskap		Konsernet	
	2023	2022	2023	2022
Beregning av utsatt skatt/utsatt skattefordel				
Midlertidige forskjeller				
Driftsmidler	22	37	5 716	43
Langsiktige fordringer	5 464	-	5 464	-
Kortsiktige fordringer	-	-	-200	-200
Varer	-	-	248	-
Valutaterminer	-2 550	-171	-1 222	-315
Netto midlertidige forskjeller	2 935	-135	9 509	472
Underskudd til fremføring	-	-	18 638	-
Grunnlag for utsatt skatt	2 935	-135	-9 129	-472
Utsatt skattefordel	-	-30	-2 880	-104
Utsatt skatt	646	-	871	-
Grunnlag for skattekostnad, endring i utsatt skatt og betalbar skatt				
Resultat før skattekostnad	2 973	10 472	14 535	19 635
Konsernbidrag	-2 130	-186	-	-
Forskjeller tilknyttede selskaper	-	-	-440	7 573
Permanente forskjeller	2 475	-10 458	1 160	-442
Grunnlag for skattekostnad på årets resultat	3 318	-173	15 255	26 767
Endring i midlertidige forskjeller	-5 449	-13	-10 888	80
+/- Mottatt/avgitt konsernbidrag	2 130	186	-	-
Grunnlag for betalbar skatt i resultatregnskapet	-	-	4 367	26 846
Underskudd til fremføring/bruk	-	-	17 691	948
Skattepliktig inntekt - grunnlag for betalbar skatt	-	-	22 058	27 794
Fordeling av skattekostnaden				
Betalbar skatt 22% av grunnlag	-	-	4 853	6 115
For mye/lite avsatt i fjor	-	-	-	-
Sum betalbar skatt	-	-	4 853	6 115
Endring utsatt skatt	675	-8	-1 904	-75
Effekt av endret skattesats	-	-	-	-
Skattekostnad	675	-8	2 948	6 040
Avstemming av årets skattekostnad				
Regnskapsmessig resultat før skattekostnad	2 973	10 472	14 535	19 635
Beregnet skatt 22 %	654	2 304	3 198	4 320
Skattekostnad i resultatregnskapet	675	-8	2 948	6 040
Differanse	21	-2 312	-249	1 720
Differansen består av følgende:				
22% av permanente forskjeller	545	-2 301	255	-97
Resultatandel tilknyttede selskaper	-	-	-97	1 666
Ikke balanseførte utsatt skattefordel	-	-	-208	208
Andre forskjeller	-523	-11	-200	-57
Sum forklart differanse	21	-2 312	-249	1 720
Betalbar skatt i balansen				
Betalbar skatt i skattekostnaden	-	-	4 853	6 115
Betalbar skatt i balansen	-	-	4 853	6 115

14



This file is sealed with a digital signature.
The seal is a guarantee for the authenticity of the document.

Document ID:
BD18580E8E7945C9896CC48EEF20DCB0



Årsregnskap 2023

Note 5 Datterselskaper

Morselskap

Investeringene i datterselskaper regnskapsføres etter kostmetoden.

Datterselskap	Forretnings- kontor	Eier- /stemme- andel	Egenkapital 31.12.23 (100%)	Resultat 2023 (100%)	Balanseført verdi 31.12.23
Villa Seafood AS	Ålesund	100 %	53 530	19 863	12 880
Filetfabrikken AS ¹⁾	Nittedal	60,3 %	-2 844	-8 795	4 144
Seafood Brands AS	Oslo	66,7 %	422	-558	666

Blue Resource Group AS har i 2023 innteksført tkr 2 130 i konsernbidrag fra Villa Seafood AS.

¹⁾ Datterselskapet Filetfabrikken AS har i 2023 et stort underskudd og har negativ egenkapital per 31. desember 2023. Dette skyldes store kostnader i forbindelse med oppstart av fabrikk. Eierne har i løpet av året bidratt med ny kapital i form av konvertibel gjeld, hvor noe er konvertert til ny aksjekapital. Selskapets eiere vil sørge for tilstrekkelig likviditet og finansiering ved behov. Styret mener at selskapets utsikter er gode og at det vil tjene penger.

Note 6 Tilknyttede selskaper

Morselskap

Tilknyttet selskap	Forretnings- kontor	Eier- /stemme- andel	Egenkapital 31.12.23 (100%)	Resultat 2023 (100%)	Balanseført verdi mor
Organic Sea Harvest Holding Ltd ¹⁾	Tain, UK	33,3 %	-72 808	-51 675	744
Villa Seafood Inc	Boston, USA	49,0 %	16 844	897	2 250

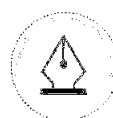
¹⁾ Oppgitt resultat og egenkapital per 31.12.23 er konsoliderte tall for Organic Sea Harvest Holding Ltd, justert for minoritetens eierandel i datterselskapet Organic Sea Harvest Ltd. Tallene er foreløpig, da regnskap ikke er vedtatt.

Konsern

Tilknyttet selskap	Balanseført verdi 1.1.23	Årets resultat	Valuta- effekter	Føringer direkte mot egenkapital	Balanseført verdi 31.12.23
Organic Sea Harvest Holding Ltd (konsern) ¹⁾	-	-	-	-	-
Villa Seafood Inc	7 588	440	226	-	8 253
Sum tilknyttede selskaper	7 588	440	226	-	8 253

¹⁾ Tap er bare resultatført frem til investeringen er null i balansen da Blue Resource Group AS ikke har noen forpliktelse til å dekke tapet. Per 31.12.23 har Blue Resource Group en negativ verdi på sin investering i Organic Sea Harvest Holding Ltd på MNOK 24,4, som ikke er reflektert i regnskapet. Det vil ikke tas inn positiv resultat fra investeringen før balanseført verdi av investeringen overstiger null.

15



This file is sealed with a digital signature.
The seal is a guarantee for the authenticity
of the document.

Document ID:
BD18580E8E7945C9896CC48EEF20DCB0



Årsregnskap 2023

Note 7 Fordringer og gjeld

Kundefordringer	Morselskap		Konsernet	
	2023	2022	2023	2022
Kundefordringer til pålydende	1 520	2 669	120 474	115 162
Avsetning til tap på fordringer	-	-	-200	-200
Kundefordringer i balansen	1 520	2 669	120 274	114 962

Fordringer med forfall senere enn ett år

Andre langsiktige fordringer	85 810	63 343	73 826	54 948
Sum	85 810	63 343	73 826	54 948

Langsiktig gjeld med forfall senere enn 5 år

Gjeld til kredittinstitusjoner	-	-	34 625	-
Sum	-	-	34 625	-

Gjeld sikret ved pant	115 680	68 230	150 792	68 230
------------------------------	----------------	---------------	----------------	---------------

Balanseført verdi av pantsatte eiendeler (i datterselskaper)

Kundefordringer/andre fordringer	79 018	51 534	116 834	113 412
Driftsmidler	-	-	44 707	365
Varelager	-	-	98 977	62 860
Aksjer i Villa Seafood AS	12 880	12 880	12 880	12 880
Sum	91 898	64 415	273 398	189 518

Det er krysspant mellom Blue Resource Group AS og Villa Seafood AS.

Note 8 Transaksjoner og mellomværende med selskap i samme konsern m.v.

Morselskapet	Konsernselskaper		Tilknyttede selskaper	
	2023	2022	2023	2022
Management-tjenester ol.	3 194	3 035	707	2 800
Renteinntekter	2 096	260	5 999	2 962
Langsiktige fordringer	11 984	8 396	69 542	50 679
Kundefordringer	1 485	1 038	6 714	1 467
Utbytte og konsernbidrag til gode	2 130	10 186	-	-
Datterselskapers trekk på konsenkonto	55 652	38 287	-	-
Likviditetslån Seafood Brands AS	18 000	-	-	-
Andre kortsiktige fordringer	1 716	393	-	-
Sum fordringer	90 967	58 300	76 257	52 146
Leverandørgjeld	-	42	-	-
Annen kortsiktig gjeld	-	-	-	-
Sum gjeld	-	42	-	-

Konsernet har en konsernkontoordning ovenfor banken, der Blue Resource Group AS er låntaker i bank. Per 31.12.23 inngår kun datterselskapet Villa Seafood AS i konsernkontoen. Datterselskapenes trekk på konsernkontoordningen, tkr 55 652 (2022: tkr 38 287), er ført som kortsiktig fordring i Blue Resource Group AS pr. 31.12.

Note 9 Varer

Innkjøpte varer	Morselskap		Konsernet	
	2023	2022	2023	2022
	-	-	111 304	62 860
Sum	-	-	111 304	62 860

Beholdningen er vurdert til laveste av anskaffelseskost og netto salgsverdi.

16



This file is sealed with a digital signature.
The seal is a guarantee for the authenticity
of the document.

Document ID:
BD18580E8E7945C9896CC48EEF20DCB0



Note 10 Valutaterminkontrakter

Selskapet og konsernet hadde per 31.12.2023 valutaterminkontrakter tilsvarende salg av valuta vist i tabell under. Valutaterminene var 31.12.23 regnskapsført til virkelig verdi. Urealisert valutaeffekt på terminkontraktene utgjorde totalt sett -tkr 1 222 for konsernet per 31.12.23, hvorav -tkr 2 550 er klassifisert som kortsiktig gjeld og tkr 1 329 er klassifisert som kortsiktig fordring.

	Morselskap		Konsernet	
	2023	2022	2023	2022
Salg valuta				
Salg USD	-	-	739	-354
Salg EUR	-	-24	527	189
Salg GBP/JPY	-2 550	-147	-2 488	-172
Sum	-2 550	-171	-1 222	-337

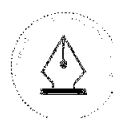
Note 11 Bundne bankinnskudd

	Morselskap		Konsernet	
	2023	2022	2023	2022
Depositumkonto husleiegaranti	6 371	8 029	6 371	8 029
Skattetreksmidler	217	236	1 921	876

Note 12 Egenkapital

Morselskap	Aksje-kapital	Overkurs	Annen egen-kapital	Sum 2023	Sum 2022
Egenkapital 1.1	1 861	49 139	28 304	79 304	44 310
Årets resultat			2 298	2 298	10 480
Tilbakekjøp av egne aksjer	-18		-2 853	-2 871	-
Kapitalinnskudd					24 514
Egenkapital 31.12	1 843	49 139	27 749	78 731	79 304

Konsernet	Aksje-kapital	Overkurs	Annen egen-kapital	Sum	Minoritets-interesser	Sum konsern
				majoritet		2023
Egenkapital 1.1.2022	1 692	18 830	36 631	57 153	-	57 153
Årets resultat			14 011	14 011	415	13 596
Kapitalinnskudd	169	24 345		24 514		24 514
Tilgang datterselskap			12	12	2 013	2 000
Flytting		5 964	5 964	-		-
Korreksjon andel tilknyttet selskap			9 538	9 538		9 538
Omregningsdifferanser			617	617		617
Egenkapital 31.12.2022	1 861	49 139	54 822	105 822	1 597	107 419
Egenkapital 1.1.2023	1 861	49 139	54 822	105 822	1 597	107 419
Årets resultat			15 269	15 269	-3 682	11 587
Tilbakekjøp av egne aksjer	-18		-2 853	-2 871		-2 871
Kapitalinnskudd					1 046	1 046
Endring minoritet			-49	-49	49	-
Omregningsdifferanser			226	226		226
Egenkapital 31.12.2023	1 843	49 139	67 415	118 397	-990	117 408





Note 13 Aksjekapital og aksjonærinformasjon

Aksjekapitalen på kr 1 861 147 består av 18 611 473 aksjer a kr 0,10 pr. 31.12.2023. Blue Resource Group AS har i løpet av 2023 kjøpt tilbake 179 413 egne aksjer til kr 16,00 per aksje. Formålet med tilbakekjøpene er å tilby en aksjebonusordning i konsernet til ledende ansatte og bruke aksjer i fremtidige M&A-transaksjoner.

Oversikt over største aksjonærer per 31.12.23

	Antall	Eierandel
Seaformar AS (Eierselskap for Ove Thu)	9 034 263	48,5 %
Atlantic Marine AS	1 285 317	6,9 %
KSN Invest AS	1 217 658	6,5 %
Marie Lassesen	1 117 658	6,0 %
Frewi AS	1 050 000	5,6 %
Geir Myklebust	1 000 000	5,4 %
North Coast Sea-Foods Corp.	1 000 000	5,4 %
Beholdning egne aksjer	179 413	1,0 %
Andre	2 727 164	14,7 %
Sum	18 611 473	100 %

Note 14 Transaksjoner med nærstående

Ytelser til ledende ansatte er omtalt i note 2, og mellomværende med konsernselskaper er omtalt i note 8.



This file is sealed with a digital signature.
The seal is a guarantee for the authenticity
of the document.

Document ID:
BD18580E8E7945C9896CC48EEF20DCB0



Ålesund 15. mai 2024

Vidar Skaar
Styreleder

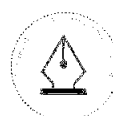
Per Gunnar Kvenseth
Styremedlem

Jon Hallvard Roaldsnes
Styremedlem

Kåre Sindre Nyvoll
Styremedlem

Leif Inge Karlsen
Styremedlem

Ove Thu
Daglig Leder/styremedlem



This file is sealed with a digital signature.
The seal is a guarantee for the authenticity
of the document.

Document ID:
BD18580E8E7945C9896CC48EEF20DCB0



Blue Resource Group

Org.nr. 915 931 294



This file is sealed with a digital signature.
The seal is a guarantee for the authenticity
of the document.

Document ID:
BD18580E8E7945C9896CC48EEF20DCB0