



## ÅRSREGNSKAPET FOR REGNSKAPSÅRET 2016 - GENERELL INFORMASJON

### Enheten

Organisasjonsnummer: 911 578 670  
Organisasjonsform: Aksjeselskap  
Foretaksnavn: FUEL IT AS  
Forretningsadresse: Bispevegen 4  
4344 BRYNE

### Regnskapsår

Årsregnskapets periode: 01.01.2016 - 31.12.2016

### Konsern

Morselskap i konsern: Nei

### Regnskapsregler

Regler for små foretak benyttet: Ja  
Benyttet ved utarbeidelsen av årsregnskapet til selskapet: Regnskapslovens alminnelige regler

### Årsregnskapet fastsatt av kompetent organ

Bekreftet av representant for selskapet: Thomas Lende Røed  
Dato for fastsettelse av årsregnskapet: 28.03.2017

### Grunnlag for avgivelse

År 2016: Årsregnskapet er elektronisk innlevert  
År 2015: Tall er hentet fra elektronisk innlevert årsregnskap fra 2016

*Det er ikke krav til at årsregnskapet m.v. som sendes til Regnskapsregisteret er undertegnet. Kontrollen på at dette er utført ligger hos revisor/enhetens øverste organ. Sikkerheten ivaretas ved at innsender har rolle/rettighet for innsending av årsregnskapet via Altinn, og ved at det bekreftes at årsregnskapet er fastsatt av kompetent organ.*

Brønnøysundregistrene, 04.11.2020



## Resultatregnskap

Beløp i: NOK	Note	2016	2015
<b>RESULTATREGNSKAP</b>			
<b>Inntekter</b>			
Salgsinntekt		4 536 112	2 931 732
Annen driftsinntekt		937 067	1 190 943
<b>Sum inntekter</b>		<b>5 473 179</b>	<b>4 122 676</b>
<b>Kostnader</b>			
Endring i beholdning av varer under tilvirkning og ferdig tilvirkede varer			516 927
Varekostnad		1 621 265	1 387 491
Lønnskostnad	1, 2, 10	742 135	837 136
Avskrivning på driftsmidler og immaterielle eiendeler	4	40 955	40 955
Annen driftskostnad	3	1 014 108	1 030 018
<b>Sum kostnader</b>		<b>3 418 463</b>	<b>3 812 528</b>
<b>Driftsresultat</b>		<b>2 054 716</b>	<b>310 148</b>
<b>Finansinntekter og finanskostnader</b>			
Annen renteinntekt		1 190	505
Annen finansinntekt		47	-4 975
<b>Sum finansinntekter</b>		<b>1 237</b>	<b>-4 470</b>
Annen rentekostnad		384	1 617
Annen finanskostnad		2 112	
<b>Sum finanskostnader</b>		<b>2 496</b>	<b>1 617</b>
<b>Netto finans</b>		<b>-1 259</b>	<b>-6 087</b>
<b>Ordinært resultat før skattekostnad</b>		<b>2 053 457</b>	<b>304 061</b>
Skattekostnad på ordinært resultat	5	516 475	82 205
<b>Ordinært resultat etter skattekostnad</b>		<b>1 536 982</b>	<b>221 856</b>
<b>Årsresultat</b>		<b>1 536 982</b>	<b>221 856</b>
<b>Overføringer og disponeringer</b>			



## Resultatregnskap

<b>Beløp i: NOK</b>	<b>Note</b>	<b>2016</b>	<b>2015</b>
Utbytte		300 000	
Annen egenkapital		1 236 982	221 856
<b>Sum overføringer og disponeringer</b>		<b>1 536 982</b>	<b>221 856</b>



## Balanse

Beløp i: NOK	Note	2016	2015
<b>BALANSE - EIENDELER</b>			
<b>Anleggsmidler</b>			
<b>Immaterielle eiendeler</b>			
Konsesjoner, patenter, lisenser, varemerker ol.	4	71 699	112 654
<b>Sum immaterielle eiendeler</b>		<b>71 699</b>	<b>112 654</b>
<b>Sum anleggsmidler</b>		<b>71 699</b>	<b>112 654</b>
<b>Omløpsmidler</b>			
<b>Varer</b>			
Varer		387 666	263 250
<b>Sum varer</b>		<b>387 666</b>	<b>263 250</b>
<b>Fordringer</b>			
Kundefordringer	7	1 067 587	148 114
Andre fordringer		48 338	174 178
<b>Sum fordringer</b>		<b>1 115 926</b>	<b>322 292</b>
<b>Bankinnskudd, kontanter og lignende</b>			
Bankinnskudd, kontanter og lignende	8	2 740 154	884 114
<b>Sum bankinnskudd, kontanter og lignende</b>		<b>2 740 154</b>	<b>884 114</b>
<b>Sum omløpsmidler</b>		<b>4 243 746</b>	<b>1 469 656</b>
<b>SUM EIENDELER</b>		<b>4 315 445</b>	<b>1 582 310</b>
<b>BALANSE - EGENKAPITAL OG GJELD</b>			
<b>Egenkapital</b>			
<b>Innskutt egenkapital</b>			
Aksjekapital (1 000 000 aksjer à kr 0,04)	9, 11, 12, 13	40 000	40 000
<b>Sum innskutt egenkapital</b>		<b>40 000</b>	<b>40 000</b>
<b>Opptjent egenkapital</b>			



## Balanse

<b>Beløp i: NOK</b>	<b>Note</b>	<b>2016</b>	<b>2015</b>
Annen egenkapital	9	2 215 658	978 676
<b>Sum opptjent egenkapital</b>		<b>2 215 658</b>	<b>978 676</b>
<b>Sum egenkapital</b>	9	<b>2 255 658</b>	<b>1 018 676</b>
<b>Gjeld</b>			
<b>Langsiktig gjeld</b>			
Utsatt skatt	6		7
<b>Sum avsetninger for forpliktelser</b>			<b>7</b>
<b>Annen langsiktig gjeld</b>			
<b>Sum langsiktig gjeld</b>		<b>0</b>	<b>7</b>
<b>Kortsiktig gjeld</b>			
Leverandørgjeld		661 153	50 831
Betalbar skatt	5	516 482	82 409
Skyldige offentlige avgifter		512 103	300 625
Utbytte		300 000	
Annen kortsiktig gjeld		70 049	129 763
<b>Sum kortsiktig gjeld</b>		<b>2 059 787</b>	<b>563 627</b>
<b>Sum gjeld</b>		<b>2 059 787</b>	<b>563 634</b>
<b>SUM EGENKAPITAL OG GJELD</b>		<b>4 315 445</b>	<b>1 582 310</b>



## Noter 2016

### FUEL IT AS

#### Regnskapsprinsipper

Årsregnskapet er satt opp i samsvar med regnskapsloven og god regnskapsskikk for små foretak.

#### Salgsinntekter

Inntektsføring ved salg av varer skjer på leveringstidspunktet. Tjenester inntektsføres etter hvert som de leveres.

#### Klassifisering og vurdering av balanseposter

Omløpsmidler og kortsiktig gjeld omfatter poster som knytter seg til varekretsløpet. For andre poster enn kundefordringer omfattes poster som forfaller til betaling innen ett år etter transaksjonsdagen. Anleggsmidler er eiendeler bestemt til varig eie og bruk. Langsiktig gjeld er gjeld som forfaller senere enn ett år etter transaksjonsdagen.

Omløpsmidler vurderes til laveste av anskaffelseskost og virkelig verdi. Kortsiktig gjeld balanseføres til nominelt beløp på etableringstidspunktet.

Anleggsmidler vurderes til anskaffelseskost. Varige anleggsmidler avskrives etter en fornuftig avskrivningsplan. Anleggsmidlene nedskrives til virkelig verdi ved verdifall som ikke forventes å være forbigående. Langsiktig gjeld med unntak av andre avsetninger balanseføres til nominelt beløp på etableringstidspunktet.

#### Fordringer

Kundefordringer og andre fordringer er oppført i balansen til pålydende etter fradrag for avsetning til forventet tap. Avsetning til tap gjøres på grunnlag av individuelle vurderinger av de enkelte fordringene. I tillegg gjøres det for øvrige kundefordringer en uspesifisert avsetning for å dekke antatt tap.

#### Varebeholdninger

Lager av innkjøpte varer er verdsatt til laveste av anskaffelseskost etter FIFO- prinsippet og virkelig verdi. Egentilvirkede ferdigvarer og varer under tilvirkning er vurdert til variabel tilvirkningskost. Det foretas nedskrivning for påregnelig ukurans.

#### Varige driftsmidler

Varige driftsmidler balanseføres og avskrives over driftsmidlenes levetid dersom de har antatt levetid over 3 år og har en kostpris som overstiger kr 15.000. Direkte vedlikehold av driftsmidler kostnadsføres løpende under driftskostnader, mens påkostninger eller forbedringer tillegges driftsmidlets kostpris og avskrives i takt med driftsmidlet.

#### Forøvrig er følgende regnskapsprinsipper anvendt:

FIFO-metoden for tilordning av anskaffelseskost for ombyttbare finansielle eiendeler, laveste verdis prinsipp for markedsbaserte finansielle omløpsmidler, forsikret pensjonsforpliktelse er ikke balanseført - kostnaden er lik premien, pensjonsforpliktelser knyttet til AFP-ordningen er ikke balanseført, leieavtaler er ikke balanseført, langsiktige tilvirkningskontrakter er inntektsført etter fullført kontrakt metoden, pengeposter i utenlandsk valuta er verdsatt til kursen ved regnskapsårets slutt og kostmetoden er benyttet for investeringer i datterselskap/tilknyttet selskap. Egne utgifter til forskning og utvikling og til utvikling av rettigheter er kostnadsført.

Utbytte er inntektsført samme år som det er avsatt i datterselskap/tilknyttet selskap, dersom det er sannsynlig at beløpet vil mottas. Ved utbytte som overstiger andel av tilbakeholdt resultat etter kjøpet representerer den overskytende del tilbakebetaling av investert kapital, og er fratrukket investeringens verdi i balansen.

#### Skatt

Skattekostnaden i resultatregnskapet omfatter både periodens betalbare skatt og endring i utsatt skatt. Utsatt skatt er beregnet med 24% på grunnlag av de midlertidige forskjeller som eksisterer mellom regnskapsmessige og skattemessige verdier, samt skattemessig underskudd til fremføring ved utgangen av regnskapsåret. Skatteøkende og skattereduserende midlertidige forskjeller som reverserer eller kan reversere i samme periode er utlignet og skattevirkningen er beregnet på nettogrunnlaget.

Selskapet har ikke endret regnskapsprinsipp fra 2015 til 2016.



## Note 1 - Lønnskostnader etc

Spesifikasjon av lønnskostnader	2016	2015
Lønn	653 791	731 616
Arbeidsgiveravgift	92 185	103 158
Andre relaterte ytelser	(3 840)	2 362
<b>Sum</b>	<b>742 135</b>	<b>837 136</b>

Foretaket har sysselsatt 1 årsverk i regnskapsåret.

## Note 2 - Ytelse til ledende personer

### Ytelse til ledende personer

Type ytelse	Daglig leder
Lønn	661 142

## Note 3 - Revisjon

Selskapet oppfyller kravene til fravalg revisor, og dette er valgt. Årsregnskapet er utarbeidet av autorisert regnskapsførerselskap.

## Note 4 - Spesifikasjon av immaterielle eiendeler

### Spesifikasjon immaterielle eiendeler

	Nettside
Anskaffelseskost 01.01.2015	184 463
Tilgang i året	0
Avgang i året	0
<b>Anskaffelseskost 31.12.2015</b>	<b>184 463</b>
Avskr., nedskr. og rev. nedskr 01.01.2015	(30 854)
Akkumulerte avskr. 31.12.2015	(71 809)
<b>Balanseført verdi pr. 31.12.2015</b>	<b>112 654</b>
Årets avskrivninger	(40 955)
Økonomisk levetid	4 - 5 år
<b>Avskrivningsplan: Lineær</b>	<b>20 - 25 %</b>



## Note 5 - Skatt

<b>Grunnlag for beregning av skatt</b>	<b>2016</b>	<b>2015</b>
Ordinært resultat før skattekostnad	2 053 457	304 061
+/- Permanente forskjeller	12 443	402
+/- Årets endring i midlertidige forskjeller	28	754
<b>Årets skattegrunnlag</b>	<b>2 065 927</b>	<b>305 217</b>
Betalbar inntektsskatt for selskapet basert på 25%	516 482	82 409
Sum	516 482	82 409
+/- Endring i utsatt skatt	(7)	(204)
<b>Skattekostnad i resultatregnskapet</b>	<b>516 475</b>	<b>82 205</b>
Betalbar skatt i skattekostnad	516 482	82 409
<b>Betalbar skatt i balansen</b>	<b>516 482</b>	<b>82 409</b>

## Note 6 - Midl. forskjeller - Utsatt skatt/skattefordel

Utsatt skatt/utsatt skattefordel i balansen avsettes på grunnlag av forskjeller mellom regnskapsmessige og skattemessige verdier i henhold til norsk regnskapsstandard for skatt. Midlertidige skatteøkende og skattereduserende forskjeller som kan utlignes er nettopført.

<b>Midlertidige forskjeller knyttet til:</b>	<b>01.01.2016</b>	<b>31.12.2016</b>	<b>Endring</b>
Omløpsmidler	28		28
Sum midlertidige forskjeller	28	0	28
<b>Utsatt skattefordel 31.12.16. basert på 24%</b>	<b>7</b>	<b>0</b>	<b>7</b>

## Note 7 - Kundefordringer

Kundefordringer er vurdert til pålydende, nedskrevet med forventet tap på fordringer.

<b>Spesifikasjon kundefordringer</b>	<b>2016</b>	<b>2015</b>
Kundefordringer til pålydende	1 067 587	148 114
Avsatt til dekning av usikre fordringer		
<b>Netto oppførte kundefordringer</b>	<b>1 067 587</b>	<b>148 114</b>

## Note 8 - Bankinnskudd

I posten for bankinnskudd inngår egen konto for bundne skattetreksmidler med kr 58 519. Skyldig skattetrekk er kr 34 699.

## Note 9 - Egenkapital

<b>Spesifikasjon egenkapital</b>	<b>Aksjekapital</b>	<b>Annen EK</b>	<b>Sum</b>
Egenkapital 01.01.2016	40 000	978 676	1 018 676
Årets resultat		1 536 982	1 536 982
Avsatt utbytte		(300 000)	(300 000)
<b>Egenkapital 31.12.2016</b>	<b>40 000</b>	<b>2 215 658</b>	<b>2 255 658</b>



## Note 10 - Obligatorisk tjenestepensjon

### Obligatorisk tjenestepensjon

Foretaket er ikke pliktig til å ha tjenestepensjonsordning etter lov om obligatorisk tjenestepensjon.

## Note 11 - Aksjekapital

Foretaket har 1 000 000 aksjer, pålydende kr 0,04, noe som gir en samlet aksjekapital på kr 40 000.

Foretaket har én aksjeklasse.

## Note 12 - Aksjonærer

### Foretakets aksjonærer pr 31.12. 2016

Foretaket har 3 aksjonærer.

Aksjonærens navn	Antall aksjer	Eierandel
Lende, Røed, Berta	650 000	65,00%
Nordic Venture AS	250 000	25,00%
Tonje, Flack,	100 000	10,00%
<b>Sum</b>	<b>1 000 000</b>	<b>100,00%</b>

## Note 13 - Aksjeinnehav

### Aksjeinnehav ledende personer


Tittel	Navn	Antall aksjer
Daglig leder/ Styremedlem	Røed, Berta Lende	650 000
Styreleder	Røed, Thomas Lende, gjennom Nordic Venture AS	250 000





**Balanse pr. 31. desember 2016**  
**FUEL IT AS**

	Note	2016	2015
<b>EGENKAPITAL OG GJELD</b>			
<b>Egenkapital</b>			
<b>Innskutt egenkapital</b>			
Aksjekapital (1 000 000 aksjer à kr 0,04)	9, 11, 12, 13	40 000	40 000
<b>Sum innskutt egenkapital</b>		<b>40 000</b>	<b>40 000</b>
<b>Opptjent egenkapital</b>			
Annen egenkapital	9	2 215 658	978 676
<b>Sum opptjent egenkapital</b>		<b>2 215 658</b>	<b>978 676</b>
<b>Sum egenkapital</b>	9	<b>2 255 658</b>	<b>1 018 676</b>
<b>Gjeld</b>			
<b>Avsetning for forpliktelser</b>			
Utsatt skatt	6	0	7
<b>Sum avsetning for forpliktelser</b>		<b>0</b>	<b>7</b>
<b>Sum langsiktig gjeld</b>		<b>0</b>	<b>7</b>
<b>Kortsiktig gjeld</b>			
Leverandørgjeld		661 153	50 831
Betalbar skatt	5	516 482	82 409
Skyldige offentlige avgifter		512 103	300 625
Utbytte		300 000	0
Annen kortsiktig gjeld		70 049	129 763
<b>Sum kortsiktig gjeld</b>		<b>2 059 787</b>	<b>563 627</b>
<b>Sum gjeld</b>		<b>2 059 787</b>	<b>563 634</b>
<b>Sum egenkapital og gjeld</b>		<b>4 315 445</b>	<b>1 582 310</b>

Bryne, den 28. mars 2017

  
Thomas Lende Røed  
Styrets leder

  
Berta Lende Røed  
Styremedlem / Daglig leder

  
Mari Simonsen Espedal  
Styremedlem



## Årsberetning 2016

### Fuel It AS

#### Virksomhet

Fuel IT AS driver med kurs og foredrag innen kommunikasjon, salg og coaching, samt utvikling og salg av kommunikasjonsverktøyet Fuelbox. Selskapet har forretningslokale i Time kommune.

#### Stilling og resultat

Selskapet hadde i 2016 en omsetning på kr. 5 473 179 og oppnådde et overskudd på kr. 1 536 982. Ved utgangen av 2016 er selskapets egenkapital kr. 2 255 658.

Styret er av den oppfatning at årsregnskapet gir et rettvise bilde av resultat og stilling for 2016.

#### Fortsatt drift

I samsvar med regnskapslovens § 3-3 bekreftes det at forutsetningen om fortsatt drift er lagt til grunn ved utarbeidelsen av regnskapet.

#### Arbeidsmiljø

Selskapet har hatt en ansatt i 2016

#### Likestilling

Selskapet har som mål å være en arbeidsplass der det råder full likestilling mellom menn og kvinner. Selskapets styre består av en mann og to kvinner. Selskapet har ansatt en kvinnelig ansatt. Styret har ikke funnet det nødvendig å iverksette spesielle tiltak med hensyn til likestilling.

#### Ytre Miljø

Virksomhetens bransje medfører verken forurensning eller utslipp som kan være til skade for det ytre miljø.

#### Forskning og utvikling

Selskapet har ikke hatt utgifter til forskning og utvikling i 2016

#### Andre forhold

Det er etter det styret kjenner til ikke inntrådt forhold etter regnskapsårets utgang som har betydning for selskapets stilling og resultat i 2016

Bryne, 28. mars 2017

Thomas Lende Røed  
Styreleder

Berta Lende Røed -  
Styremedlem/daglig leder

Mari Simonsen Espedal  
Styremedlem