



## ÅRSREGNSKAPET FOR REGNSKAPSÅRET 2024 - GENERELL INFORMASJON

### Enheten

Organisasjonsnummer: 971 057 483  
Organisasjonsform: Aksjeselskap  
Foretaksnavn: STIANSEN AS  
Forretningsadresse: Rådhusgata 11  
0151 OSLO

### Regnskapsår

Årsregnskapets periode: 01.01.2024 - 31.12.2024

### Konsern

Morselskap i konsern: Nei

### Regnskapsregler

Regler for små foretak benyttet: Ja  
Benyttet ved utarbeidelsen av årsregnskapet til selskapet: Regnskapslovens alminnelige regler

### Årsregnskapet fastsatt av kompetent organ

Bekreftet av representant for selskapet: Natascha Stiansen  
Dato for fastsettelse av årsregnskapet: 19.03.2025

### Grunnlag for avgivelse

År 2024: Årsregnskapet er elektronisk innlevert  
År 2023: Tall er hentet fra elektronisk innlevert årsregnskap fra 2024

*Det er ikke krav til at årsregnskapet m.v. som sendes til Regnskapsregisteret er undertegnet. Kontrollen på at dette er utført ligger hos revisor/enhetens øverste organ. Sikkerheten ivaretas ved at innsender har rolle/rettighet for innsending av årsregnskapet via Altinn, og ved at det bekreftes at årsregnskapet er fastsatt av kompetent organ.*

Brønnøysundregistrene, 28.03.2025



## Resultatregnskap

Beløp i: NOK	Note	2024	2023
<b>RESULTATREGNSKAP</b>			
<b>Inntekter</b>			
Salgsinntekt		54 913 953	50 878 920
Annen driftsinntekt		470 603	593 061
<b>Sum inntekter</b>		<b>55 384 556</b>	<b>51 471 982</b>
<b>Kostnader</b>			
Varekostnad		14 948 652	14 440 322
Lønnskostnad	1, 2	26 218 752	23 937 015
Avskrivning på varige driftsmidler og immaterielle eiendeler	3	165 124	244 428
Annen driftskostnad	4	9 174 304	8 764 960
<b>Sum kostnader</b>		<b>50 506 833</b>	<b>47 386 724</b>
<b>Driftsresultat</b>		<b>4 877 723</b>	<b>4 085 258</b>
<b>Finansinntekter og finanskostnader</b>			
Annen renteinntekt		210 214	85 930
Annen finansinntekt		387 169	0
Verdiøkning av finansielle instrumenter vurdert til virkelig verdi		-248 455	248 455
<b>Sum finansinntekter</b>		<b>348 927</b>	<b>334 386</b>
Annen rentekostnad		8 562	19 979
Annen finanskostnad		0	1
<b>Sum finanskostnader</b>		<b>8 562</b>	<b>19 980</b>
<b>Netto finans</b>		<b>340 365</b>	<b>314 406</b>
<b>Resultat før skattekostnad</b>		<b>5 218 088</b>	<b>4 399 663</b>
Skattekostnad	5, 6	1 109 328	932 243
<b>Årsresultat</b>		<b>4 108 760</b>	<b>3 467 420</b>
<b>Overføringer og disponeringer</b>			
Ordinært utbytte		2 000 000	0
Annen egenkapital		2 108 760	3 467 420
<b>Sum overføringer og disponeringer</b>		<b>4 108 760</b>	<b>3 467 420</b>



## Resultatregnskap

<b>Beløp i: NOK</b>	<b>Note</b>	<b>2024</b>	<b>2023</b>
---------------------	-------------	-------------	-------------

---



### Balanse

Beløp i: NOK	Note	2024	2023
<b>BALANSE - EIENDELER</b>			
<b>Anleggsmidler</b>			
<b>Immaterielle eiendeler</b>			
Sum immaterielle eiendeler		0	0
<b>Varige driftsmidler</b>			
Kunst ikke avskrivbart		985 907	985 907
Driftsløsøre, inventar, verktøy, kontormaskiner, ol.	3	917 859	850 578
Sum varige driftsmidler		1 903 766	1 836 485
<b>Finansielle anleggsmidler</b>			
Andre langsiktige fordringer		11 250	11 250
Sum finansielle anleggsmidler		11 250	11 250
Sum anleggsmidler		1 915 016	1 847 735
<b>Omløpsmidler</b>			
<b>Varer</b>			
Varer		4 034 520	3 505 759
Sum varer		4 034 520	3 505 759
<b>Fordringer</b>			
Kundefordringer		741 969	693 598
Andre kortsiktige fordringer		275 713	237 754
Sum fordringer		1 017 682	931 351
<b>Investeringer</b>			
Markedsbaserte aksjer		0	6 248 455
Sum investeringer		0	6 248 455
<b>Bankinnskudd, kontanter og lignende</b>			
Bankinnskudd, kontanter og lignende	7	15 113 637	12 230 149
Sum bankinnskudd, kontanter og lignende		15 113 637	12 230 149
Sum omløpsmidler		20 165 839	22 915 714



## Balanse

Beløp i: NOK	Note	2024	2023
<b>SUM EIENDELER</b>		<b>22 080 855</b>	<b>24 763 449</b>
<b>BALANSE - EGENKAPITAL OG GJELD</b>			
<b>Egenkapital</b>			
<b>Innskutt egenkapital</b>			
Aksjekapital	8	30 000	100 000
<b>Sum innskutt egenkapital</b>		<b>30 000</b>	<b>100 000</b>
<b>Opptjent egenkapital</b>			
Annen egenkapital	8	4 651 807	10 192 186
<b>Sum opptjent egenkapital</b>		<b>4 651 807</b>	<b>10 192 186</b>
<b>Sum egenkapital</b>		<b>4 681 807</b>	<b>10 292 186</b>
<b>Gjeld</b>			
<b>Langsiktig gjeld</b>			
Sum avsetninger for forpliktelser		0	0
Annen langsiktig gjeld			
<b>Sum annen langsiktig gjeld</b>		<b>0</b>	<b>0</b>
<b>Sum langsiktig gjeld</b>		<b>0</b>	<b>0</b>
<b>Kortsiktig gjeld</b>			
Leverandørgjeld		1 864 467	2 023 472
Betalbar skatt	5, 6	1 109 328	932 243
Skyldige offentlige avgifter		5 100 828	4 388 870
Utbytte		2 000 000	0
Annen kortsiktig gjeld		7 324 426	7 126 679
<b>Sum kortsiktig gjeld</b>		<b>17 399 049</b>	<b>14 471 264</b>
<b>Sum gjeld</b>		<b>17 399 049</b>	<b>14 471 264</b>
<b>SUM EGENKAPITAL OG GJELD</b>		<b>22 080 855</b>	<b>24 763 450</b>



## Brønnøysundregistrene

### ÅRSREGNSKAP FOR REGNSKAPSÅRET 2024 - GENERELL INFORMASJON

Journalnummer: 2025 342091

#### Enheten

Organisasjonsnummer: 971 057 483  
Organisasjonsform: Aksjeselskap  
Foretaksnavn: STIANSEN AS  
Forretningsadresse: Rådhusgata 11  
0151 OSLO

#### Regnskapsår

Årsregnskapets periode: 01.01.2024 - 31.12.2024

#### Konsern

Morselskap i konsern: Nei

#### Regnskapsregler

Regler for små foretak benyttet: Ja  
Benyttet ved utarbeidelsen av  
årsregnskapet til selskapet: Regnskapslovens alminnelige regler

#### Årsregnskapet fastsatt av kompetent organ

Bekreftet av representant for selskapet: Natascha Stiansen  
Dato for fastsettelse av årsregnskapet: 19.03.2025

#### Revisjon

Årsregnskapet er utarbeidet av ekstern  
autorisert regnskapsfører: Ja  
Ekstern autorisert regnskapsfører har i  
løpet av regnskapsåret bistått ved den  
løpende regnskapsføringen eller utført  
andre tjenester for selskapet enn å  
utarbeide årsregnskapet: Ja

#### Grunnlag for avgivelse

År 2024: Årsregnskap er elektronisk innlevert.  
År 2023: Tall er hentet fra elektronisk innlevert årsregnskap fra 2024.

*Det er ikke krav til at årsregnskapet m.v. som sendes til Regnskapsregisteret er undertegnet. Kontrollen på at dette er utført ligger hos revisor/enhetens øverste organ. Sikkerheten ivaretas ved at innsender har rolle/rettighet for innsending av årsregnskapet via Altinn, og ved at det bekreftes at årsregnskapet er fastsatt av kompetent organ.*

Brønnøysundregistrene, 27.03.2025



Organisasjonsnr: 971 057 483  
STIANSEN AS

## RESULTATREGNSKAP

Beløp i: NOK	Note	2024	2023
<b>RESULTATREGNSKAP</b>			
<b>Inntekter</b>			
Salgsinntekt		54 913 953	50 878 920
Annen driftsinntekt		470 603	593 061
<b>Sum inntekter</b>		<b>55 384 556</b>	<b>51 471 982</b>
<b>Kostnader</b>			
Varekostnad		14 948 652	14 440 322
Lønnskostnad	1, 2	26 218 752	23 937 015
Avskrivning på varige driftsmidler og immaterielle eiendeler	3	165 124	244 428
Annen driftskostnad	4	9 174 304	8 764 960
<b>Sum kostnader</b>		<b>50 506 833</b>	<b>47 386 724</b>
<b>Driftsresultat</b>		<b>4 877 723</b>	<b>4 085 258</b>
<b>Finansinntekter og finanskostnader</b>			
Annen renteinntekt		210 214	85 930
Annen finansinntekt		387 169	0
Verdiøkning av finansielle instrumenter vurdert til virkelig verdi		-248 455	248 455
<b>Sum finansinntekter</b>		<b>348 927</b>	<b>334 386</b>
Annen rentekostnad		8 562	19 979
Annen finanskostnad		0	1
<b>Sum finanskostnader</b>		<b>8 562</b>	<b>19 980</b>
<b>Netto finans</b>		<b>340 365</b>	<b>314 406</b>
<b>Resultat før skattekostnad</b>		<b>5 218 088</b>	<b>4 399 663</b>
Skattekostnad	5, 6	1 109 328	932 243
<b>Årsresultat</b>		<b>4 108 760</b>	<b>3 467 420</b>
<b>Overføringer og disponeringer</b>			
Ordinært utbytte		2 000 000	0
Annen egenkapital		2 108 760	3 467 420
<b>Sum overføringer og disponeringer</b>		<b>4 108 760</b>	<b>3 467 420</b>



Organisasjonsnr: 971 057 483  
STIANSEN AS

## BALANSE

Beløp i: NOK	Note	2024	2023
<b>BALANSE - EIENDELER</b>			
<b>Anleggsmidler</b>			
<b>Immaterielle eiendeler</b>			
Sum immaterielle eiendeler		0	0
<b>Varige driftsmidler</b>			
Kunst ikke avskrivbart		985 907	985 907
Driftsløsøre, inventar, verktøy, kontormaskiner, ol.	3	917 859	850 578
Sum varige driftsmidler		1 903 766	1 836 485
<b>Finansielle anleggsmidler</b>			
Andre langsiktige fordringer		11 250	11 250
Sum finansielle anleggsmidler		11 250	11 250
Sum anleggsmidler		1 915 016	1 847 735
<b>Omløpsmidler</b>			
<b>Varer</b>			
Varer		4 034 520	3 505 759
Sum varer		4 034 520	3 505 759
<b>Fordringer</b>			
Kundefordringer		741 969	693 598
Andre kortsiktige fordringer		275 713	237 754
Sum fordringer		1 017 682	931 351
<b>Investeringer</b>			
Markedsbaserte aksjer		0	6 248 455
Sum investeringer		0	6 248 455
<b>Bankinnskudd, kontanter og lignende</b>			
Bankinnskudd, kontanter og lignende	7	15 113 637	12 230 149
Sum bankinnskudd, kontanter og lignende		15 113 637	12 230 149
Sum omløpsmidler		20 165 839	22 915 714
<b>SUM EIENDELER</b>		<b>22 080 855</b>	<b>24 763 449</b>

## BALANSE - EGENKAPITAL OG GJELD



<b>Egenkapital</b>			
<b>Innskutt egenkapital</b>			
Aksjekapital	8	30 000	100 000
<b>Sum innskutt egenkapital</b>		<b>30 000</b>	<b>100 000</b>
<b>Opptjent egenkapital</b>			
Annen egenkapital	8	4 651 807	10 192 186
<b>Sum opptjent egenkapital</b>		<b>4 651 807</b>	<b>10 192 186</b>
<b>Sum egenkapital</b>		<b>4 681 807</b>	<b>10 292 186</b>
<b>Gjeld</b>			
<b>Langsiktig gjeld</b>			
Sum avsetninger for forpliktelses		0	0
Annen langsiktig gjeld			
<b>Sum annen langsiktig gjeld</b>		<b>0</b>	<b>0</b>
<b>Sum langsiktig gjeld</b>		<b>0</b>	<b>0</b>
<b>Kortsiktig gjeld</b>			
Leverandørgjeld		1 864 467	2 023 472
Betalbar skatt	5, 6	1 109 328	932 243
Skyldige offentlige avgifter		5 100 828	4 388 870
Utbytte		2 000 000	0
Annen kortsiktig gjeld		7 324 426	7 126 679
<b>Sum kortsiktig gjeld</b>		<b>17 399 049</b>	<b>14 471 264</b>
<b>Sum gjeld</b>		<b>17 399 049</b>	<b>14 471 264</b>
<b>SUM EGENKAPITAL OG GJELD</b>		<b>22 080 855</b>	<b>24 763 450</b>



Organisasjonsnr: 971 057 483  
STIANSEN AS

NOTEOPPLYSNINGER - SELSKAP - alle poster oppgitt i hele tall

## Note

### Regnskapsprinsipper

Årsregnskapet er satt opp i samsvar med regnskapsloven og god regnskapsskikk for små foretak. Salgsinntekter Inntektsføring ved salg av varer skjer på leveringstidspunktet. Tjenester inntektsføres etter hvert som de leveres. Klassifisering og vurdering av balanseposter Anleggsmidler er eiendeler bestemt til varig eie eller bruk. Eiendeler som er knyttet til varekretsløpet er klassifisert som omløpsmidler. Fordringer klassifiseres som omløpsmidler hvis de forfaller til betaling innen ett år etter transaksjonsdagen. Tilsvarende klassifiseres gjeld som kortsiktig hvis gjelden forfaller til betaling innen ett år. Omløpsmidler vurderes til laveste av anskaffelseskost og virkelig verdi. Kortsiktig gjeld balanseføres til nominelt beløp på etableringstidspunktet. Anleggsmidler vurderes til anskaffelseskost. Varige anleggsmidler avskrives etter en fornuftig avskrivningsplan. Anleggsmidlene nedskrives til virkelig verdi ved verdifall som ikke forventes å være forbigående. Langsiktig gjeld med unntak av andre avsetninger balanseføres til nominelt beløp på etableringstidspunktet. Fordringer Kundefordringer og andre fordringer er oppført i balansen til pålydende etter fradrag for avsetning til forventet tap. Avsetning til tap gjøres på grunnlag av individuelle vurderinger av de enkelte fordringene. Varebeholdninger Lager av innkjøpte varer er verdsatt til laveste verdi av anskaffelseskost etter FIFO- prinsippet og virkelig verdi. Det foretas nedskrivning for påregnelig ukurans. Varige driftsmidler Varige driftsmidler balanseføres og avskrives over driftsmidlenes levetid dersom de har antatt levetid over 3 år og har en kostpris som overstiger kr 30 000. Direkte vedlikehold av driftsmidler kostnadsføres løpende under driftskostnader, mens påkostninger eller forbedringer tillegges driftsmidlets kostpris og avskrives i takt med driftsmidlet. Forøvrig er følgende regnskapsprinsipper anvendt: Leieavtaler er ikke balanseført. Skatt Skattekostnaden i resultatregnskapet omfatter både periodens betalbare skatt og endring i utsatt skatt. Utsatt skatt er beregnet med 22% på grunnlag av de midlertidige forskjeller som eksisterer mellom regnskapsmessige og skattemessige verdier, samt skattemessig underskudd til fremføring ved utgangen av regnskapsåret. Skatteøkende og skattereduserende midlertidige forskjeller som reverserer eller kan reversere i samme periode er fastsatt og skattevirkningen er beregnet på nettogrunnlaget. Selskapet har ikke endret regnskapsprinsipp fra 2023 til 2024.

## Note

2

Antall årsverk i regnskapsåret  
46.00

## Note

1

Spesifisering av resultatregnskapet

Lønnskostnader



<u>Lønn</u>	<u>Årets</u>	<u>Fjorårets</u>
	21227201.00	19166953.00
<u>Folketrygdavgift</u>	<u>Årets</u>	<u>Fjorårets</u>
	4092486.00	3625745.00
<u>Pensjonskostnader</u>	<u>Årets</u>	<u>Fjorårets</u>
	497430.00	408907.00
<u>Andre ytelser</u>	<u>Årets</u>	<u>Fjorårets</u>
	401636.00	735410.00
<u>Sum lønnskostnader</u>	<u>Årets</u>	<u>Fjorårets</u>
	26218752.00	23937015.00

## Note

### Ekstraordinære inntekter og kostnader

<u>Sum</u>	<u>Beløp</u>
------------	--------------

## Note

3

### Varige driftsmidler og immaterielle eiendeler

<u>Anskaffelseskost 01.01.</u>	<u>Varige driftsmidler</u>	<u>Immaterielle eiend.</u>
	15325206.00	0.00
<u>Tilgang i året</u>	<u>Varige driftsmidler</u>	<u>Immaterielle eiend.</u>
	232405.00	0.00
<u>Anskaffelseskost 31.12.</u>	<u>Varige driftsmidler</u>	<u>Immaterielle eiend.</u>
	15557612.00	0.00
<u>Samlede av-/nedskrivn.</u>	<u>Varige driftsmidler</u>	<u>Immaterielle eiend.</u>
	14639753.00	0.00
<u>Balanseført verdi 31.12.</u>	<u>Varige driftsmidler</u>	<u>Immaterielle eiend.</u>
	917859.00	0.00
<u>Årets av-/nedskrivn.</u>	<u>Varige driftsmidler</u>	<u>Immaterielle eiend.</u>
	165124.00	0.00

Anskaffelseskost - balanseførte lånekostnader, egentilvirkede anleggsmidler

Goodwill spesifisert for hvert enkelt virksomhetskjøp

Avskrivningsplan for goodwill som er lenger enn fem år - begrunnelse

Mer om varige driftsmidler/immaterielle eiendeler

Konsernregnskap





Statsautorisert revisor Randi Øye • org. nr.: NO 962 583 024

## Til generalforsamlingen i Stiansen AS

### Konklusjon

Vi har revidert årsregnskapet for **Stiansen AS** som viser et overskudd på NOK 4.108.760. Årsregnskapet består av balanse per 31. desember 2024, resultatregnskap for regnskapsåret avsluttet per denne datoen og noter til årsregnskapet, herunder et sammendrag av viktige regnskapsprinsipper.

Etter vår mening

- oppfyller årsregnskapet gjeldende lovkrav, og
- gir årsregnskapet et rettviseende bilde av selskapets finansielle stilling per 31. desember 2024 og av dets resultater for regnskapsåret avsluttet per denne datoen i samsvar med regnskapslovens regler og god regnskapsskikk i Norge.

### Grunnlag for konklusjonen

Vi har gjennomført revisjonen i samsvar med International Standards on Auditing (ISA-ene). Våre oppgaver og plikter i henhold til disse standardene er beskrevet nedenfor under «Revisors oppgaver og plikter ved revisjonen av årsregnskapet». Vi er uavhengige av selskapet i samsvar med kravene i relevante lover og forskrifter i Norge og International Code of Ethics for Professional Accountants (inkludert internasjonale uavhengighetsstandarder) utstedt av International Ethics Standards Board for Accountants (IESBA-reglene), og vi har overholdt våre øvrige etiske forpliktelser i samsvar med disse kravene. Innhentet revisjonsbevis er etter vår vurdering tilstrekkelig og hensiktsmessig som grunnlag for vår konklusjon.

### Ledelsens ansvar for årsregnskapet

Ledelsen er ansvarlig for å utarbeide årsregnskapet og for at det gir et rettviseende bilde i samsvar med regnskapslovens regler og god regnskapsskikk i Norge. Ledelsen er også ansvarlig for slik intern kontroll som den finner nødvendig for å kunne utarbeide et årsregnskap som ikke inneholder vesentlig feilinformasjon, verken som følge av misligheter eller utilsiktede feil.

Medlem av Den Norske Revisorforening

Sørupvej 46 • DK-4684 Holmegaard  
Tlf.: +47 47 97 44 23  
E-Mail: randi.oye@oyerevisjon.dk  
Web: www.oyerevisjon.dk



Ved utarbeidelsen av årsregnskapet må ledelsen ta standpunkt til selskapets evne til fortsatt drift og opplyse om forhold av betydning for fortsatt drift. Forutsetningen om fortsatt drift skal legges til grunn for årsregnskapet så lenge det ikke er sannsynlig at virksomheten vil bli avviklet.


### **Revisors oppgaver og plikter ved revisjonen av årsregnskapet**


Vårt mål er å oppnå betryggende sikkerhet for at årsregnskapet som helhet ikke inneholder vesentlig feilinformasjon, verken som følge av misligheter eller utilsiktede feil, og å avgi en revisjonsberetning som inneholder vår konklusjon. Betryggende sikkerhet er en høy grad av sikkerhet, men ingen garanti for at en revisjon utført i samsvar med ISA-ene, alltid vil avdekke vesentlig feilinformasjon. Feilinformasjon kan oppstå som følge av misligheter eller utilsiktede feil. Feilinformasjon er å anse som vesentlig dersom den enkeltvis eller samlet med rimelighet kan forventes å påvirke de økonomiske beslutninger som brukerne foretar basert på årsregnskapet.

For videre beskrivelse av revisors oppgaver og plikter vises det til:

<https://revisorforeningen.no/revisjonsberetninger>

Sørup, 18.03.2025


*Øye Revisjon*  
  
**Randi Øye**  
Statsautorisert revisor



Årsregnskap for  
**STIANSEN AS**  
971057483  
Regnskapsår  
01.01.2024 - 31.12.2024



STIANSEN AS  
971 057 483




## Resultatregnskap

	Note	2024	2023
<b>Driftsinntekter</b>			
Salgsinntekt		54 913 953	50 878 920
Annen driftsinntekt		470 603	593 061
<b>Sum driftsinntekter</b>		<b>55 384 556</b>	<b>51 471 982</b>
<b>Driftskostnader</b>			
Varekostnad		-14 948 652	-14 440 322
Lønnskostnad	1, 2	-26 218 752	-23 937 015
Avskrivning på varige driftsmidler og immaterielle eiendeler	3	-165 124	-244 428
Annen driftskostnad	4	-9 174 304	-8 764 960
<b>Sum driftskostnader</b>		<b>-50 506 833</b>	<b>-47 386 724</b>
<b>Driftsresultat</b>		<b>4 877 723</b>	<b>4 085 257</b>
<b>Finansinntekter</b>			
Annen renteinntekt		210 214	85 930
Annen finansinntekt		387 169	0
Verdiøkning av finansielle instrumenter vurdert til virkelig verdi		-248 455	248 455
<b>Sum finansinntekter</b>		<b>348 927</b>	<b>334 386</b>
<b>Finanskostnader</b>			
Annen rentekostnad		-8 562	-19 979
Annen finanskostnad		0	-1
<b>Sum finanskostnader</b>		<b>-8 562</b>	<b>-19 980</b>
<b>Netto finans</b>		<b>340 365</b>	<b>314 405</b>
<b>Resultat før skattekostnad</b>		<b>5 218 088</b>	<b>4 399 663</b>
Skattekostnad	5, 6	-1 109 328	-932 243
<b>Årsresultat</b>		<b>4 108 760</b>	<b>3 467 420</b>
<b>Overføringer</b>			
Ordinært utbytte		2 000 000	0
Annen egenkapital		2 108 760	3 467 420
<b>Sum overføringer</b>		<b>4 108 760</b>	<b>3 467 420</b>



STIANSEN AS  
971 057 483




## Balanse

	Note	31.12.2024	31.12.2023
<b>EIENDELER</b>			
<b>Anleggsmidler</b>			
<b>Varige driftsmidler</b>			
Kunst ikke avskrivbart		985 907	985 907
Driftsløsøre, inventar, verktøy, kontormaskiner, ol.	3	917 859	850 578
<b>Sum varige driftsmidler</b>		<b>1 903 766</b>	<b>1 836 485</b>
<b>Finansielle anleggsmidler</b>			
Andre langsiktige fordringer		11 250	11 250
<b>Sum finansielle anleggsmidler</b>		<b>11 250</b>	<b>11 250</b>
<b>Sum anleggsmidler</b>		<b>1 915 016</b>	<b>1 847 735</b>
<b>Omløpsmidler</b>			
<b>Varer</b>			
Varer		4 034 520	3 505 759
<b>Sum varer</b>		<b>4 034 520</b>	<b>3 505 759</b>
<b>Fordringer</b>			
Kundefordringer		741 969	693 598
Andre kortsiktige fordringer		275 713	237 754
<b>Sum fordringer</b>		<b>1 017 682</b>	<b>931 351</b>
<b>Investeringer</b>			
Markedsbaserte aksjer		0	6 248 455
<b>Sum investeringer</b>		<b>0</b>	<b>6 248 455</b>
<b>Bankinnskudd, kontanter og lignende</b>			
Bankinnskudd, kontanter og lignende	7	15 113 637	12 230 149
<b>Sum bankinnskudd, kontanter og lignende</b>		<b>15 113 637</b>	<b>12 230 149</b>
<b>Sum omløpsmidler</b>		<b>20 165 839</b>	<b>22 915 715</b>
<b>SUM EIENDELER</b>		<b>22 080 855</b>	<b>24 763 450</b>



STIANSEN AS  
971 057 483



## Balanse

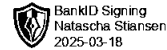
	Note	31.12.2024	31.12.2023
<b>EGENKAPITAL OG GJELD</b>			
<b>Egenkapital</b>			
<b>Innskutt egenkapital</b>			
Aksjekapital	8	30 000	100 000
<b>Sum innskutt egenkapital</b>		<b>30 000</b>	<b>100 000</b>
<b>Opptjent egenkapital</b>			
Annen egenkapital	8	4 651 807	10 192 186
<b>Sum opptjent egenkapital</b>		<b>4 651 807</b>	<b>10 192 186</b>
<b>Sum egenkapital</b>		<b>4 681 807</b>	<b>10 292 186</b>
<b>Gjeld</b>			
<b>Kortsiktig gjeld</b>			
Leverandørgjeld		1 864 467	2 023 472
Betalbar skatt	5, 6	1 109 328	932 243
Skyldige offentlige avgifter		5 100 828	4 388 870
Utbytte		2 000 000	0
Annen kortsiktig gjeld		7 324 426	7 126 679
<b>Sum kortsiktig gjeld</b>		<b>17 399 049</b>	<b>14 471 264</b>
<b>Sum gjeld</b>		<b>17 399 049</b>	<b>14 471 264</b>
<b>SUM EGENKAPITAL OG GJELD</b>		<b>22 080 855</b>	<b>24 763 450</b>

OSLO, 19.03.2025

Natascha Stiansen  
styrets leder /



STIANSEN AS  
971 057 483



## Noter

### Regnskapsprinsipper

Årsregnskapet er satt opp i samsvar med regnskapsloven og god regnskapsskikk for små foretak.

#### Salgsinntekter

Inntektsføring ved salg av varer skjer på leveringstidspunktet. Tjenester inntektsføres etter hvert som de leveres.

#### Klassifisering og vurdering av balanseposter

Anleggsmidler er eiendeler bestemt til varig eie eller bruk. Eiendeler som er knyttet til varekretsløpet er klassifisert som omløpsmidler. Fordringer klassifiseres som omløpsmidler hvis de forfaller til betaling innen ett år etter transaksjonsdagen. Tilsvarende klassifiseres gjeld som kortsiktig hvis gjelden forfaller til betaling innen ett år.

Omløpsmidler vurderes til laveste av anskaffelseskost og virkelig verdi. Kortsiktig gjeld balanseføres til nominelt beløp på etableringstidspunktet. Anleggsmidler vurderes til anskaffelseskost. Varige anleggsmidler avskrives etter en fornuftig avskrivningsplan. Anleggsmidlene nedskrives til virkelig verdi ved verdifall som ikke forventes å være forbigående. Langsiktig gjeld med unntak av andre avsetninger balanseføres til nominelt beløp på etableringstidspunktet.

#### Fordringer

Kundefordringer og andre fordringer er oppført i balansen til pålydende etter fradrag for avsetning til forventet tap. Avsetning til tap gjøres på grunnlag av individuelle vurderinger av de enkelte fordringene.

#### Varebeholdninger

Lager av innkjøpte varer er verdsatt til laveste verdi av anskaffelseskost etter FIFO- prinsippet og virkelig verdi. Det foretas nedskrivning for påregnelig ukurans.

#### Varige driftsmidler

Varige driftsmidler balanseføres og avskrives over driftsmidlenes levetid dersom de har antatt levetid over 3 år og har en kostpris som overstiger kr 30 000. Direkte vedlikehold av driftsmidler kostnadsføres løpende under driftskostnader, mens påkostninger eller forbedringer tillegges driftsmidlets kostpris og avskrives i takt med driftsmidlet.

#### Forørig er følgende regnskapsprinsipper anvendt:

Leieavtaler er ikke balanseført.


#### Skatt

Skattekostnaden i resultatregnskapet omfatter både periodens betalbare skatt og endring i utsatt skatt. Utsatt skatt er beregnet med 22% på grunnlag av de midlertidige forskjeller som eksisterer mellom regnskapsmessige og skattemessige verdier, samt skattemessig underskudd til fremføring ved utgangen av regnskapsåret. Skatteøkende og skattereduserende midlertidige forskjeller som reverserer eller kan reversere i samme periode er fastsatt og skattevirkningen er beregnet på nettogrunnlaget.

Selskapet har ikke endret regnskapsprinsipp fra 2023 til 2024.



STIANSEN AS  
971 057 483



## Note 1 - Lønnskostnader

Spesifikasjon av lønnskostnader	2024	2023
Lønn	21 227 201	19 166 953
Arbeidsgiveravgift	4 092 486	3 625 745
Pensjonskostnader	497 430	408 907
Andre relaterte ytelser	401 636	735 410
<b>Sum</b>	<b>26 218 752</b>	<b>23 937 015</b>

## Note 2 - Antall årsverk

Antall årsverk sysselsatt i regnskapsåret: 46

## Note 3 - Varige driftsmidler og immaterielle eiendeler

	Varige driftsmidler
Anskaffelseskost 01.01.	15 325 206
Tilgang i året	232 405
Avgang i året	0
<b>Anskaffelseskost 31.12.</b>	<b>15 557 612</b>
Samlede avskrivninger, nedskrivninger og reverseringer av nedskrivninger	-14 639 753
<b>Balanseført verdi per 31.12.</b>	<b>917 859</b>
Avskrivninger, nedskrivninger og reverseringer av nedskrivninger i regnskapsåret	165 124

## Note 4 - Husleiekontrakt

Husleiekontrakten er på 5 + 5 + 5 år med rett til forlengelse. Husleien for 2024 er utgiftsført med kr. 2 868 396

## Note 5 - Midlertidige forskjeller - utsatt skatt/skattefordel

Utsatt skatt/utsatt skattefordel i balansen avsettes på grunnlag av forskjeller mellom regnskapsmessige og skattemessige verdier i henhold til norsk regnskapsstandard for skatt.

Midlertidige skatteøkende og skattereduserende forskjeller som kan utlignes er nettoført.

Midlertidige forskjeller knyttet til:	01.01.2024	31.12.2024	Endring
Anleggsmidler	-738 323	-539 186	-199 137
Omløpsmidler	-5 900	-5 900	0
<b>Netto forskjeller</b>	<b>-744 223</b>	<b>-545 086</b>	<b>-199 137</b>
Skattereduserende forskjeller som ikke kan utlignes	744 223	545 086	199 137
<b>Sum midlertidige forskjeller som påvirker betalbar skatt</b>	<b>0</b>	<b>0</b>	<b>0</b>
<b>Utsatt skatt 31.12.2024 basert på 22 %</b>	<b>0</b>	<b>0</b>	<b>0</b>

## Note 6 - Spesifisering av skatt

Skattekostnad	2024	2023
Betalbar skatt på alminnelig inntekt	1 109 328	932 243
<b>Skattekostnad</b>	<b>1 109 328</b>	<b>932 243</b>

**STIANSEN AS**


971 057 483

**Skattepliktig inntekt**

Resultat før skatt	5 218 088	4 399 663
Permanente forskjeller	23 447	-15 299
+/- Endring i midlertidige forskjeller	-199 137	-146 897
<b>Skattepliktig inntekt</b>	<b>5 042 398</b>	<b>4 237 466</b>

**Betalbar skatt i balansen**

Betalbar skatt på årets resultat	1 109 328	932 243
<b>Betalbar skatt i balansen</b>	<b>1 109 328</b>	<b>932 243</b>

**Note 7 - Gjeld og garantiforpliktelser****Garantiforpliktelser som er sikret ved pant**

Nordea Bank har pant i varelager på tilsammen kr. 1.400.000 som sikkerhet for husleiegaranti på kr. 550.000,-.

Selskapet har en kassekreditt limit på driftskonto på kr. 400.000,-.

Selskapet har ingen gjeld til Nordea eller aksjonærer pr. 31.12.

**Note 8 - Egenkapital**

	<b>Aksjekapital</b>	<b>Opptjent egenkapital</b>	<b>Sum</b>
Egenkapital 31.12.2023	100 000	10 192 186	10 292 186
Årsresultat	0	4 108 760	4 108 760
Avsatt utbytte	0	-2 000 000	-2 000 000
Nedsettelse av aksjekapital og utdeling av overkurs	-70 000	-7 649 139	-7 719 139
<b>Egenkapital 31.12.2024</b>	<b>30 000</b>	<b>4 651 807</b>	<b>4 681 807</b>

**Mer om egenkapital**

Selskapet har redusert aksjekapitalen med 700 aksjer totalt kr. 70.000 og foretatt en utdeling av annen egenkapital med kr. 7.649.139 med utbetaling til aksjonærer.