



## ÅRSREGNSKAPET FOR REGNSKAPSÅRET 2022 - GENERELL INFORMASJON

### Enheten

Organisasjonsnummer: 943 215 847  
Organisasjonsform: Stiftelse  
Foretaksnavn: FRED OLSEN & CO'S HJELPEFOND  
Forretningsadresse: Fred. Olsens gate 2  
0152 OSLO

### Regnskapsår

Årsregnskapets periode: 01.01.2022 - 31.12.2022

### Konsern

Morselskap i konsern: Nei

### Regnskapsregler

Regler for små foretak benyttet: Ja  
Benyttet ved utarbeidelsen av årsregnskapet til selskapet: Regnskapslovens alminnelige regler

### Årsregnskapet fastsatt av kompetent organ

Bekreftet av representant for selskapet: Øyvind B. Kristiansen  
Dato for fastsettelse av årsregnskapet: 27.06.2023

### Grunnlag for avgivelse

År 2022: Årsregnskapet er elektronisk innlevert  
År 2021: Tall er hentet fra elektronisk innlevert årsregnskap fra 2022

*Det er ikke krav til at årsregnskapet m.v. som sendes til Regnskapsregisteret er undertegnet. Kontrollen på at dette er utført ligger hos revisor/enhetens øverste organ. Sikkerheten ivaretas ved at innsender har rolle/rettighet for innsending av årsregnskapet via Altinn, og ved at det bekreftes at årsregnskapet er fastsatt av kompetent organ.*

Brønnøysundregistrene, 24.07.2024



### Resultatregnskap

| Beløp i: NOK                                       | Note | 2022               | 2021              |
|--|------|--------------------|-------------------|
| <b>RESULTATREGNSKAP</b>                            |      |                    |                   |
| <b>Inntekter</b>                                   |      |                    |                   |
| Salgsinntekt                                       |      | 90 000             | 85 200            |
| <b>Sum inntekter</b>                               |      | <b>90 000</b>      | <b>85 200</b>     |
| <b>Kostnader</b>                                   |      |                    |                   |
| Sameie Stensgt. 38                                 |      | 112 634            | 28 087            |
| Honorarer  | 3    | 74 944             | 56 200            |
| Gavepensjoner                                      | 4    | 1 753 754          | 1 777 460         |
| Diverse gaver/tilskudd                             | 4    | 7 367 294          | 6 591 118         |
| Administrasjon Fred. Olsen & Co.                   |      | 1 056 255          | 941 730           |
| Arbeidsgiveravgift                                 |      |                    | 0                 |
| Diverse adm. utgifter                              |      | 4 064              | 607               |
| <b>Sum kostnader</b>                               |      | <b>10 368 945</b>  | <b>9 395 202</b>  |
| <b>Driftsresultat</b>                              |      | <b>-10 278 945</b> | <b>-9 310 002</b> |
| <b>Finansinntekter og finanskostnader</b>          |      |                    |                   |
| Annen renteinntekt                                 |      | 246 200            | 25 168            |
| Renter obligasjoner og sertifikater                | 7,8  | 4 695 871          | 2 783 639         |
| Amortisering langsiktige obligasjoner              |      | -27 593            | -381 205          |
| Renteinntekter skatt                               |      |                    |                   |
| Utbytte aksjer                                     | 5    | 2 947 122          | 2 900 887         |
| Salgsgevinst aksjer, aksjefond og egenkapitalbevis |      | 0                  | 4 384 347         |
| Gevinst salg/innløsning sertifikater               |      | 11 810             | -280              |
| Utbytte egenkapitalbevis                           | 6    | 1 201 647          | 746 356           |
| Verdiendring av finansielle instrumenter           | 8    | -2 705 271         |                   |
| Rentekostnader skatt                               |      | -2                 |                   |
| Bank- og VPS-omkostninger                          |      | -9 922             | -11 628           |
| <b>Sum finansinntekter</b>                         |      | <b>6 359 862</b>   | <b>10 447 284</b> |
| <b>Netto finans</b>                                |      | <b>6 359 862</b>   | <b>10 447 284</b> |
| <b>Ordinært resultat før skattekostnad</b>         |      | <b>-3 919 083</b>  | <b>1 137 282</b>  |
| Skattekostnad på ordinært resultat                 | 14   | 9 252              | 15 347            |
| <b>Ordinært resultat etter skattekostnad</b>       |      | <b>-3 928 335</b>  | <b>1 121 935</b>  |



## Resultatregnskap

| <b>Beløp i: NOK</b>                        | <b>Note</b> | <b>2022</b>       | <b>2021</b>      |
|--|-------------|-------------------|------------------|
| Årsresultat                                |             | -3 928 335        | 1 121 935        |
| <b>Overføringer og disponeringer</b>       |             |                   |                  |
| Til annen egenkapital/opptjent egenkapital |             | -3 928 335        | 1 121 935        |
| <b>Sum overføringer og disponeringer</b>   |             | <b>-3 928 335</b> | <b>1 121 935</b> |



## Balanse

| Beløp i: NOK                                   | Note | 2022               | 2021               |
|--|------|--------------------|--------------------|
| <b>BALANSE - EIENDELER</b>                     |      |                    |                    |
| <b>Anleggsmidler</b>                           |      |                    |                    |
| <b>Immaterielle eiendeler</b>                  |      |                    |                    |
| <b>Varige driftsmidler</b>                     |      |                    |                    |
| Tomter, bygninger og annen fast eiendom        | 3    | 12 430             | 12 430             |
| <b>Sum varige driftsmidler</b>                 |      | <b>12 430</b>      | <b>12 430</b>      |
| <b>Finansielle anleggsmidler</b>               |      |                    |                    |
| Aksjer   | 5    | 25 830 798         | 25 830 798         |
| Aksjefond                                      | 9    | 15 000 000         | 15 000 000         |
| Egenkapitalbevis                               | 6    | 4 952 523          | 4 952 523          |
| Obligasjoner                                   | 7,8  | 166 712 120        | 168 552 954        |
| <b>Sum finansielle anleggsmidler</b>           |      | <b>212 495 441</b> | <b>214 336 275</b> |
| <b>Sum anleggsmidler</b>                       |      | <b>212 507 871</b> | <b>214 348 705</b> |
| <b>Omløpsmidler</b>                            |      |                    |                    |
| <b>Varer</b>                                   |      |                    |                    |
| <b>Fordringer</b>                              |      |                    |                    |
| Påløpte renter av obligasjoner                 |      | 804 756            | 396 748            |
| <b>Sum fordringer</b>                          |      | <b>804 756</b>     | <b>396 748</b>     |
| <b>Bankinnskudd, kontanter og lignende</b>     |      |                    |                    |
| Bankinnskudd, kontanter og lignende            | 4    | 16 386 265         | 18 584 077         |
| <b>Sum bankinnskudd, kontanter og lignende</b> |      | <b>16 386 265</b>  | <b>18 584 077</b>  |
| <b>Sum omløpsmidler</b>                        |      | <b>17 191 021</b>  | <b>18 980 825</b>  |
| <b>SUM EIENDELER</b>                           |      | <b>229 698 892</b> | <b>233 329 530</b> |

## BALANSE - EGENKAPITAL OG GJELD

### Egenkapital



### Balanse

| Beløp i: NOK                    | Note | 2022               | 2021               |
|---------------------------------|------|--------------------|--------------------|
| <b>Innskutt egenkapital</b>     |      |                    |                    |
| Selskapskapital                 | 13   | 20 000 000         | 20 000 000         |
| <b>Sum innskutt egenkapital</b> |      | <b>20 000 000</b>  | <b>20 000 000</b>  |
| <b>Opptjent egenkapital</b>     |      |                    |                    |
| Opptjent egenkapital            | 13   | 209 296 143        | 213 224 478        |
| <b>Sum opptjent egenkapital</b> |      | <b>209 296 143</b> | <b>213 224 478</b> |
| <b>Sum egenkapital</b>          |      | <b>229 296 143</b> | <b>233 224 478</b> |
| <b>Sum langsiktig gjeld</b>     |      | <b>0</b>           | <b>0</b>           |
| <b>Kortsiktig gjeld</b>         |      |                    |                    |
| Betalbar skatt                  | 11   | 9 252              | 15 347             |
| Skyldige offentlige avgifter    |      | 28 060             | 27 660             |
| Annen kortsiktig gjeld          |      | 365 437            | 62 045             |
| <b>Sum kortsiktig gjeld</b>     |      | <b>402 749</b>     | <b>105 052</b>     |
| <b>Sum gjeld</b>                |      | <b>402 749</b>     | <b>105 052</b>     |
| <b>SUM EGENKAPITAL OG GJELD</b> |      | <b>229 698 892</b> | <b>233 329 530</b> |



## Brønnøysundregistrene

### ÅRSREGNSKAP FOR REGNSKAPSÅRET 2022 - GENERELL INFORMASJON

Journalnummer: 2023 606281

#### Enheten

Organisasjonsnummer: 943 215 847  
Organisasjonsform: Stiftelse  
Foretaksnavn: FRED OLSEN & CO'S HJELPEFOND  
Forretningsadresse: Fred. Olsens gate 2  
0152 OSLO

#### Regnskapsår

Årsregnskapets periode: 01.01.2022 - 31.12.2022

#### Konsern

Morselskap i konsern: Nei

#### Regnskapsregler

Regler for små foretak benyttet: Ja  
Benyttet ved utarbeidelsen av  
årsregnskapet til selskapet: Regnskapslovens alminnelige regler

#### Årsregnskapet fastsatt av kompetent organ

Bekreftet av representant for selskapet: Øyvind B. Kristiansen  
Dato for fastsettelse av årsregnskapet: 27.06.2023

#### Grunnlag for avgivelse

År 2022: Årsregnskap er elektronisk innlevert.  
År 2021: Tall er hentet fra elektronisk innlevert årsregnskap fra 2022.

*Det er ikke krav til at årsregnskapet m.v. som sendes til Regnskapsregisteret er undertegnet. Kontrollen på at dette er utført ligger hos revisor/enhetens øverste organ. Sikkerheten ivaretas ved at innsender har rolle/rettighet for innsending av årsregnskapet via Altinn, og ved at det bekreftes at årsregnskapet er fastsatt av kompetent organ.*

Brønnøysundregistrene, 25.07.2023



Organisasjonsnr: 943 215 847  
FRED OLSEN & CO'S HJELPEFOND

## RESULTATREGNSKAP

| <b>Beløp i: NOK</b>                                      | <b>Note</b> | <b>2022</b>        | <b>2021</b>       |
|--|-------------|--------------------|-------------------|
| <b>RESULTATREGNSKAP</b>                                  |             |                    |                   |
| <b>Inntekter</b>   |             |                    |                   |
| Salgsinntekt   |             | 90 000             | 85 200            |
| <b>Sum inntekter</b>                                     |             | <b>90 000</b>      | <b>85 200</b>     |
| <b>Kostnader</b>   |             |                    |                   |
| Sameie Stensgt. 38                                       |             | 112 634            | 28 087            |
| Honorarer  | 3           | 74 944             | 56 200            |
| Gavepensjoner  | 4           | 1 753 754          | 1 777 460         |
| Diverse gaver/tilskudd                                   | 4           | 7 367 294          | 6 591 118         |
| Administrasjon Fred.<br>Olsen & Co.                      |             | 1 056 255          | 941 730           |
| Arbeidsgiveravgift                                       |             |                    | 0                 |
| Diverse adm. utgifter                                    |             | 4 064              | 607               |
| <b>Sum kostnader</b>                                     |             | <b>10 368 945</b>  | <b>9 395 202</b>  |
| <b>Driftsresultat</b>                                    |             | <b>-10 278 945</b> | <b>-9 310 002</b> |
| <b>Finansinntekter og<br/>finanskostnader</b>            |             |                    |                   |
| Annen renteinntekt                                       |             | 246 200            | 25 168            |
| Renter obligasjoner og<br>sertifikater                   | 7,8         | 4 695 871          | 2 783 639         |
| Amortisering langsiktige<br>obligasjoner                 |             | -27 593            | -381 205          |
| Renteinntekter skatt                                     |             |                    |                   |
| Utbytte aksjer   | 5           | 2 947 122          | 2 900 887         |
| Salgsgevinst aksjer,<br>aksjefond og<br>egenkapitalbevis |             | 0                  | 4 384 347         |
| Gevinst salg/innløsning<br>sertifikater                  |             | 11 810             | -280              |
| Utbytte egenkapitalbevis                                 | 6           | 1 201 647          | 746 356           |
| Verdiendring av<br>finansielle instrumenter              | 8           | -2 705 271         |                   |
| Rentekostnader skatt                                     |             | -2                 |                   |
| Bank- og VPS-omkostninger                                |             | -9 922             | -11 628           |
| <b>Sum finansinntekter</b>                               |             | <b>6 359 862</b>   | <b>10 447 284</b> |
| <b>Netto finans</b>                                      |             | <b>6 359 862</b>   | <b>10 447 284</b> |
| <b>Ordinært resultat før<br/>skattekostnad</b>           |             | <b>-3 919 083</b>  | <b>1 137 282</b>  |
| Skattekostnad på ordinært<br>resultat                    | 14          | 9 252              | 15 347            |
| <b>Ordinært resultat etter<br/>skattekostnad</b>         |             | <b>-3 928 335</b>  | <b>1 121 935</b>  |
| <b>Årsresultat</b>                                       |             | <b>-3 928 335</b>  | <b>1 121 935</b>  |



|  |                   |                  |
|--|-------------------|------------------|
| <b>Overføringer og<br/>disponeringer</b>       |                   |                  |
| Til annen egenkapital/<br>opptjent egenkapital | -3 928 335        | 1 121 935        |
| <b>Sum overføringer og<br/>disponeringer</b>   | <b>-3 928 335</b> | <b>1 121 935</b> |



Organisasjonsnr: 943 215 847  
FRED OLSEN & CO'S HJELPEFOND

## BALANSE

| Beløp i: NOK | Note | 2022 | 2021 |
|--------------|------|------|------|
|--------------|------|------|------|

### BALANSE - EIENDELER

#### Anleggsmidler Immaterielle eiendeler

#### Varige driftsmidler

|   |   |               |               |
|---|---|---------------|---------------|
| Tomter, bygninger og annen fast eiendom | 3 | 12 430        | 12 430        |
| <b>Sum varige driftsmidler</b>          |   | <b>12 430</b> | <b>12 430</b> |

#### Finansielle anleggsmidler

|                                      |     |                    |                    |
|--------------------------------------|-----|--------------------|--------------------|
| Aksjer                               | 5   | 25 830 798         | 25 830 798         |
| Aksjefond                            | 9   | 15 000 000         | 15 000 000         |
| Egenkapitalbevis                     | 6   | 4 952 523          | 4 952 523          |
| Obligasjoner                         | 7,8 | 166 712 120        | 168 552 954        |
| <b>Sum finansielle anleggsmidler</b> |     | <b>212 495 441</b> | <b>214 336 275</b> |

|                          |  |                    |                    |
|--------------------------|--|--------------------|--------------------|
| <b>Sum anleggsmidler</b> |  | <b>212 507 871</b> | <b>214 348 705</b> |
|--------------------------|--|--------------------|--------------------|

#### Omløpsmidler

#### Varer

#### Fordringer

|                                |  |                |                |
|--------------------------------|--|----------------|----------------|
| Påløpte renter av obligasjoner |  | 804 756        | 396 748        |
| <b>Sum fordringer</b>          |  | <b>804 756</b> | <b>396 748</b> |

#### Bankinnskudd, kontanter og lignende

|  |   |                   |                   |
|--|---|-------------------|-------------------|
| Bankinnskudd, kontanter og lignende            | 4 | 16 386 265        | 18 584 077        |
| <b>Sum bankinnskudd, kontanter og lignende</b> |   | <b>16 386 265</b> | <b>18 584 077</b> |

|                         |  |                   |                   |
|-------------------------|--|-------------------|-------------------|
| <b>Sum omløpsmidler</b> |  | <b>17 191 021</b> | <b>18 980 825</b> |
|-------------------------|--|-------------------|-------------------|

|                      |  |                    |                    |
|----------------------|--|--------------------|--------------------|
| <b>SUM EIENDELER</b> |  | <b>229 698 892</b> | <b>233 329 530</b> |
|----------------------|--|--------------------|--------------------|

### BALANSE - EGENKAPITAL OG GJELD

#### Egenkapital

#### Innskutt egenkapital

|                                 |    |                   |                   |
|---------------------------------|----|-------------------|-------------------|
| Selskapskapital                 | 13 | 20 000 000        | 20 000 000        |
| <b>Sum innskutt egenkapital</b> |    | <b>20 000 000</b> | <b>20 000 000</b> |

#### Opptjent egenkapital

|                      |    |             |             |
|----------------------|----|-------------|-------------|
| Opptjent egenkapital | 13 | 209 296 143 | 213 224 478 |
|----------------------|----|-------------|-------------|



|                                 |    |                    |                    |
|---------------------------------|----|--------------------|--------------------|
| <b>Sum opptjent egenkapital</b> |    | <b>209 296 143</b> | <b>213 224 478</b> |
| <b>Sum egenkapital</b>          |    | <b>229 296 143</b> | <b>233 224 478</b> |
| <b>Sum langsiktig gjeld</b>     |    | <b>0</b>           | <b>0</b>           |
| <b>Kortsiktig gjeld</b>         |    |                    |                    |
| Betalbar skatt                  | 11 | 9 252              | 15 347             |
| Skyldige offentlige avgifter    |    | 28 060             | 27 660             |
| Annen kortsiktig gjeld          |    | 365 437            | 62 045             |
| <b>Sum kortsiktig gjeld</b>     |    | <b>402 749</b>     | <b>105 052</b>     |
| <b>Sum gjeld</b>                |    | <b>402 749</b>     | <b>105 052</b>     |
| <b>SUM EGENKAPITAL OG GJELD</b> |    | <b>229 698 892</b> | <b>233 329 530</b> |



Organisasjonsnr: 943 215 847  
FRED OLSEN & CO'S HJELPEFOND

NOTEOPPLYSNINGER - SELSKAP - alle poster oppgitt i hele tall

**Note**

**Regnskapsprinsipper**

Årsregnskapet er satt opp etter regnskapsloven. Regnskapsreglene for små foretak er fulgt.

**Note**

Antall aksjer og aksjeeiere

**Note**

**Ytelser til ledende personer**

Er det gitt ytelser til ledende person: Nei

Ytelser til daglig leder

| <u>Ytelser</u> | <u>Lønn</u> | <u>Pensj.forpl.</u> | <u>Andre godtgj.</u> |
|----------------|-------------|---------------------|----------------------|
|----------------|-------------|---------------------|----------------------|

**Note**

2

Antall årsverk i regnskapsåret

Virksomheten har hatt følgende antall årsverk:

0.00

**Note**

2

Obligatorisk tjenstepensjon

**Note**

2

Lån og sikkerhetsstillelse til ledende personer og aksjeeiere

Er det gitt lån eller sikkerhetsstillelse til ledende personer: Nei





**KPMG AS**  
Sørkedalsveien 6  
P.O. Box 7000 Majorstuen  
N-0306 Oslo

Telephone +47 45 40 40 63  
Internet [www.kpmg.no](http://www.kpmg.no)  
Enterprise 935 174 627 MVA

Til styret i Fred. Olsen og CO's Hjelpefond

## Uavhengig revisors beretning

### Uttalelse om årsregnskapet

#### Konklusjon

Vi har revidert årsregnskapet for Fred. Olsen og CO's Hjelpefond, som består av balanse per 31. desember 2022, resultatregnskap for regnskapsåret avsluttet per denne datoen og noter til årsregnskapet, herunder et sammendrag av viktige regnskapsprinsipper.

#### Etter vår mening

- oppfyller årsregnskapet gjeldende lovkrav, og
- gir årsregnskapet et rettviseende bilde av stiftelsens finansielle stilling per 31. desember 2022, og av dets resultater for regnskapsåret avsluttet per denne datoen i samsvar med regnskapslovens regler og god regnskapskikk i Norge.

#### Grunnlag for konklusjonen

Vi har gjennomført revisjonen i samsvar med International Standards on Auditing (ISA-ene). Våre oppgaver og plikter i henhold til disse standardene er beskrevet nedenfor under *Revisors oppgaver og plikter ved revisjonen av årsregnskapet*. Vi er uavhengige av stiftelsen i samsvar med kravene i relevante lover og forskrifter i Norge og International Code of Ethics for Professional Accountants (inkludert internasjonale uavhengighetsstandarder) utstedt av International Ethics Standards Board for Accountants (IESBA-reglene), og vi har overholdt våre øvrige etiske forpliktelser i samsvar med disse kravene. Innhentet revisjonsbevis er etter vår vurdering tilstrekkelig og hensiktsmessig som grunnlag for vår konklusjon.

#### Øvrig informasjon

Styret (ledelsen) er ansvarlig for øvrig informasjon som er publisert sammen med årsregnskapet. Øvrig informasjon omfatter informasjon i årsrapporten bortsett fra årsregnskapet og den tilhørende revisjonsberetningen. Vår konklusjon om årsregnskapet ovenfor dekker ikke øvrig informasjon.

I forbindelse med revisjonen av årsregnskapet er det vår oppgave å lese øvrig informasjon. Formålet er å vurdere hvorvidt det foreligger vesentlig inkonsistens mellom den øvrige informasjonen og årsregnskapet og den kunnskap vi har opparbeidet oss under revisjonen av årsregnskapet, eller hvorvidt øvrig informasjon ellers fremstår som vesentlig feil. Vi har plikt til å rapportere dersom øvrig informasjon fremstår som vesentlig feil. Vi har ingenting å rapportere i så henseende.

#### Ledelsens ansvar for årsregnskapet

Ledelsen er ansvarlig for å utarbeide årsregnskapet og for at det gir et rettviseende bilde i samsvar med regnskapslovens regler og god regnskapskikk i Norge. Ledelsen er også ansvarlig for slik internkontroll som den finner nødvendig for å kunne utarbeide et årsregnskap som ikke inneholder vesentlig feilinformasjon, verken som følge av misligheter eller utilsiktede feil.

Ved utarbeidelsen av årsregnskapet må ledelsen ta standpunkt til stiftelsens evne til fortsatt drift og

#### Offices in:

© KPMG AS, a Norwegian limited liability company and a member firm of the KPMG global organization of independent member firms affiliated with KPMG International Limited, a private English company limited by guarantee. All rights reserved.

Statsautoriserte revisorer - medlemmer av Den norske Revisorforening

|         |              |            |            |
|---------|--------------|------------|------------|
| Oslo    | Elverum      | Mo i Rana  | Tromsø     |
| Alta    | Finnsnes     | Molde      | Trondheim  |
| Arendal | Hamar        | Sandefjord | Tynset     |
| Bergen  | Haugesund    | Stavanger  | Ulsteinvik |
| Bode    | Knarvik      | Stord      | Ålesund    |
| Drammen | Kristiansand | Straume    |            |

Penneo document key: CCLGK-VB0JL-JQLLL-XJSP-LGECA-7AFT0



opplyse om forhold av betydning for fortsatt drift. Forutsetningen om fortsatt drift skal legges til grunn for årsregnskapet så lenge det ikke er sannsynlig at virksomheten vil bli avvirket.

## Revisors oppgaver og plikter ved revisjonen av årsregnskapet

Vårt mål er å oppnå betryggende sikkerhet for at årsregnskapet som helhet ikke inneholder vesentlig feilinformasjon, verken som følge av misligheter eller utilsiktede feil, og å avgi en revisjonsberetning som inneholder vår konklusjon. Betryggende sikkerhet er en høy grad av sikkerhet, men ingen garanti for at en revisjon utført i samsvar med ISA-ene, alltid vil avdekke vesentlig feilinformasjon. Feilinformasjon kan oppstå som følge av misligheter eller utilsiktede feil. Feilinformasjon er å anse som vesentlig dersom den enkeltvis eller samlet med rimelighet kan forventes å påvirke de økonomiske beslutningene som brukerne foretar på grunnlag av årsregnskapet.

Som del av en revisjon i samsvar med ISA-ene, utøver vi profesjonelt skjønn og utviser profesjonell skepsis gjennom hele revisjonen. I tillegg:

- identifiserer og vurderer vi risikoen for vesentlig feilinformasjon i regnskapet, enten det skyldes misligheter eller utilsiktede feil. Vi utformer og gjennomfører revisjonshandlinger for å håndtere slike risikoer, og innhenter revisjonsbevis som er tilstrekkelig og hensiktsmessig som grunnlag for vår konklusjon. Risikoen for at vesentlig feilinformasjon som følge av misligheter ikke blir avdekket, er høyere enn for feilinformasjon som skyldes utilsiktede feil, siden misligheter kan innebære samarbeid, forfalskning, bevisste utelatelser, uriktige fremstillinger eller overstyring av internkontroll.
- opparbeider vi oss en forståelse av intern kontroll som er relevant for revisjonen, for å utforme revisjonshandlinger som er hensiktsmessige etter omstendighetene, men ikke for å gi uttrykk for en mening om effektiviteten av stiftelsens interne kontroll.
- evaluerer vi om de anvendte regnskapsprinsippene er hensiktsmessige og om regnskapsestimatene og tilhørende noteopplysninger utarbeidet av ledelsen er rimelige.
- konkluderer vi på om ledelsens bruk av fortsatt drift-forutsetningen er hensiktsmessig, og, basert på innhentede revisjonsbevis, hvorvidt det foreligger vesentlig usikkerhet knyttet til hendelser eller forhold som kan skape tvil av betydning om stiftelsens evne til fortsatt drift. Dersom vi konkluderer med at det eksisterer vesentlig usikkerhet, kreves det at vi i revisjonsberetningen henleder oppmerksomheten på tilleggsopplysningene i årsregnskapet, eller, dersom slike tilleggsopplysninger ikke er tilstrekkelige, at vi modifiserer vår konklusjon. Våre konklusjoner er basert på revisjonsbevis innhentet frem til datoen for revisjonsberetningen. Etterfølgende hendelser eller forhold kan imidlertid medføre at stiftelsens ikke kan fortsette driften.
- evaluerer vi den samlede presentasjonen, strukturen og innholdet i årsregnskapet, inkludert tilleggsopplysningene, og hvorvidt årsregnskapet gir uttrykk for de underliggende transaksjonene og hendelsene på en måte som gir et rettviseende bilde.

Vi kommuniserer med styret blant annet om det planlagte innholdet i og tidspunkt for revisjonsarbeidet og eventuelle vesentlige funn i revisjonen, herunder vesentlige svakheter i intern kontroll som vi avdekker gjennom revisjonen.

## Uttalelse om andre lovmessige krav

### Konklusjon om utdeling og forvaltning

Basert på vår revisjon av årsregnskapet som beskrevet ovenfor, og kontrollhandlinger vi har funnet nødvendige i henhold til internasjonal standard for attestasjonsoppdrag ISAE 3000, *Attestasjonsoppdrag som ikke er revisjon eller forenklet revisorkontroll av historisk finansiell informasjon*, mener vi at stiftelsen er forvaltet og utdelinger er foretatt i samsvar med lov, stiftelsens formål og vedtektene for øvrig.



Oslo, 29. juni 2023  
KPMG AS

Øyvind Skorgevik  
Statsautorisert revisor  
(elektronisk signert)

Penneo document key: GCLGK-VB0JL-JQLL-XJSP-LGECA-7AFT0



# PENNEO

Signaturene i dette dokumentet er juridisk bindende. Dokument signert med "Penneo"™ - sikker digital signatur.  
De signerende parter sin identitet er registrert, og er listet nedenfor.

"Med min signatur bekrefter jeg alle datoer og innholdet i dette dokument."

## Øyvind Skorgevik

Partner

Serienummer: 9578-5993-4-2747679

IP: 80.232.xxx.xxx

2023-06-29 14:02:28 UTC



Penneo Dokumentnøkkel: GCLGK-VB0JL-JQILL-XJ5PL-IGECA-7AFT0

Dokumentet er signert digitalt, med **Penneo.com**. Alle digitale signatur-data i dokumentet er sikret og validert av den datamaskin-utregnede hash-verdien av det opprinnelige dokument. Dokumentet er låst og tids-stemplet med et sertifikat fra en betrodd tredjepart. All kryptografisk bevis er integrert i denne PDF, for fremtidig validering (hvis nødvendig).

### Hvordan bekrefter at dette dokumentet er originalen?

Dokumentet er beskyttet av ett Adobe CDS sertifikat. Når du åpner dokumentet i

Adobe Reader, skal du kunne se at dokumentet er sertifisert av **Penneo e-signature service <penneo@penneo.com>**. Dette garanterer at innholdet i dokumentet ikke har blitt endret.

Det er lett å kontrollere de kryptografiske beviser som er lokalisert inne i dokumentet, med Penneo validator - <https://penneo.com/validator>



ÅRSBERETNING 2022

FOR

FRED. OLSEN & Co.s HJELPEFOND

Fred. Olsen & Co.s Hjelpfond har kontoradresse i Oslo, er registrert hos Lotteri - og stiftelsestilsynet og som stiftelse i enhetsregisteret i Brønnøysund med org. no. 943 215 847. Fred. Olsen & Co.s Hjelpfond kan yte gavpensjoner, etterlattepensjoner og andre typer understøttelser etter vedtektsbestemmelser og styrets skjønn.

Investeringene består i det vesentligste av obligasjoner utstedt av den norske stat, fylkeskommuner, kommuner, kraftselskaper, norske banker og foretak samt en mindre andel i aksjer, aksjefond og egenkapitalbevis i norske, hovedsakelig børsnoterte selskaper. Fred. Olsen & Co.s Hjelpfond eier også en leilighetsseksjon i Stensgaten 38 i Oslo som leies ut. Forvaltning av midlene tilligger styret og reguleres for øvrig av en administrasjonsavtale med Fred. Olsen & Co.

Renteinntekter på bankinnskudd, obligasjoner og sertifikater utgjorde kr. 4.695.871 for 2022 (kr. 2.783.639 2021). Fred. Olsen & Co.s Hjelpfond har fått innløst obligasjoner samt foretatt nedskrivning basert på amortisering frem til forfall med et tap på kr. 27.593 i løpet av året (tap på kr. 381.205 i 2021).

Grunnet økte renter og en viss endring i risikopåslag for utstedere av obligasjoner i 2022 er det regnskapsteknisk bokført urealisert netto tap på obligasjonsporteføljen med kr. 2.705.271 per 31.12.2022 (ingen urealiserte tap bokført i 2021). Fullt oppgjør ved forfall eller tidlig oppgjør av enkeltobligasjonene frem i tid vil normalt bety at urealiserte gevinster reverseres.

Driftsresultatet i forbindelse med utleie av leilighetsseksjonene i Stensgaten 38 ble negativt med kr. 32.634 i 2022 (positivt med kr. 47.113 i 2021).

Det ble mottatt utbytte fra aksjer og egenkapitalbevis med kr. 4.148.769 i 2022 (kr. 3.647.243 i 2021).

Grunnet nedgang i aksjemarkedene i løpet av 2022 ble det ikke realisert gevinster ved salg av aksjer, egenkapitalbevis eller tegningsretter i 2022. I 2021 ble det realisert gevinster med kr. 4.384.347.

Det er i løpet av året utbetalt understøttelser, pensjoner, etterlattepensjoner, gaver og lignende med kr. 9.121.048 i 2022 (kr. 8.368.578 i 2021).

Resultatet fra driften etter skatt for 2022 ble negativt med kr. 1.223.064 sammenlignet med et overskudd med kr. 1.121.935 for 2021. Årsresultatet etter skatt inkludert verdiendring for finansielle instrumenter med kr. 2.705.271 ble således negativt med kr. 3.928.335 (positivt med kr. 1.121.935 i 2021).



Ved årets utgang var innskutt og opptjent egenkapital redusert med kr. 3,9 mill. til kr. 229.296.143 som hovedsakelig holdes i obligasjoner utstedt av den norske stat, norske fylker og kommuner samt norske foretak. Kortsiktig gjeld beløp seg til kr. 402.749 slik at sum egenkapital og gjeld utgjorde kr. 229.698.892 per 31.12.2022.

Det ble betalt revisjonshonorarer med kr. 56.244 (inkl. m.v.a.) i 2022, honorar til Lotteri- og stiftelsestilsynet med kr. 18.700 (inkl. m.v.a.) og administrasjons- og godtgjørelse til Fred. Olsen & Co. er belastet med kr. 1.056.255 (inkl. m.v.a.).

Fred. Olsen & Co.s Hjelpefond har i regnskapsåret ikke hatt noen ansatte. Det har ikke vært utbetalt honorar til styrets medlemmer. Styret i Fred. Olsen & Co.s Hjelpefond består av tre menn. Styret er dog oppmerksom på den generelle forventning om kjønnsbalanse i styrer. Det er tegnet ansvarsforsikring.

Fred. Olsen & Co.s Hjelpefond er ikke involvert i aktivitet som forurenser det ytre miljø, og bedriver ikke virksomhet som kan karakteriseres som forskning og utvikling (FoU).

Styret og ledelsen i Fred. Olsen & Co.s Hjelpefond er klar over at både aksje og obligasjonsporteføljen er utsatt for markedsrisiko (svingning i verdier) samt at det er risiko for at enkelte motparter kan gå konkurs (kredittrisiko).


Fred. Olsen & Co.s Hjelpefond har få eller ingen forpliktelser som går ut over ett år samt en solid likviditetssituasjon og solide motparter i obligasjonsporteføljen (inkl. statsobligasjoner).

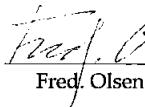
Styret er klar over disse forhold og ser ingen stor risiko for at likviditet skulle bli kritisk det kommende år.


#### Fortsatt drift - fremtidsutsikter

Etter styrets oppfatning gir det fremlagte resultatregnskap og balanse et rettviseende bilde og den nødvendige informasjon om Fred. Olsen & Co.s Hjelpefonds drift i 2022 samt stillingen ved utgangen av 2022. Styret er av den oppfatning at dette gir grunnlag for fortsatt virksomhet i tråd med stiftelsens vedtekter.

Oslo, den 27. juni 2023

  
Victor Friberg

  
Fred. Olsen

  
Øyvind B. Kristiansen



| Fred. Olsen & Co's Hjelpfond |      |            |            |
|------------------------------|------|------------|------------|
| Resultatregnskap             | NOTE | 31.12.2022 | 31.12.2021 |

|   |     |                    |                   |
|---|-----|--------------------|-------------------|
| Husleieinntekter Stensgt. 38                        |     | 90 000             | 85 200            |
| Andel fellesutgifter/resultat i Sameiet Stensgt. 38 |     |                    |                   |
| Salgsgvinst seksjon Stensgt. 38                     |     |                    |                   |
| <b>Sum driftsinntekter</b>                          |     | <b>90 000</b>      | <b>85 200</b>     |
| Andel fellesutgifter/resultat i Sameiet Stensgt. 38 |     | -58 086            | -28 087           |
| Vedlikehold Stensgt. 38                             |     | -54 548            | 0                 |
| Honorarer   | 3   | -74 944            | -56 200           |
| Gavepensjoner                                       | 4   | -1 753 754         | -1 777 460        |
| Diverse gaver/tilskudd                              | 4   | -7 367 294         | -6 591 118        |
| Administrasjonsgodtgjørelse Fred. Olsen & Co        |     | -1 056 255         | -941 730          |
| Arbeidsgiveravgift                                  |     | 0                  | 0                 |
| Diverse adm.utgifter                                |     | -4 064             | -607              |
| <b>Sum driftsutgifter</b>                           |     | <b>-10 368 945</b> | <b>-9 395 202</b> |
| <b>Driftsresultat</b>                               |     | <b>-10 278 945</b> | <b>-9 310 002</b> |
| Renter bankinnskudd                                 |     | 246 200            | 25 168            |
| Utbytte aksjer                                      | 5   | 2 947 122          | 2 900 887         |
| Utbytte egenkapitalbevis                            | 6   | 1 201 647          | 746 358           |
| Salgsgvinster aksjer, aksjefond og egenkapitalbevis |     |                    | 4 384 347         |
| Renter obligasjoner og sertifikater                 | 7,8 | 4 895 871          | 2 783 639         |
| Amortisering langsiktige obligasjoner               |     | -27 593            | -381 205          |
| Verdiendring av finansielle instrumenter            | 8   | -2 705 271         | 0                 |
| Gevinst salg / innløsning obligasjoner              |     | 1 900              | 0                 |
| Gevinst/tap salg / innløsning sertifikater          |     | 9 910              | -280              |
| Rentekostnader skatt                                |     | -2                 | 0                 |
| Bank- og VPS-omkostninger                           |     | -9 922             | -11 628           |
| <b>Netto finansposter</b>                           |     | <b>6 358 862</b>   | <b>10 447 284</b> |
| <b>Ordinært resultat før skattekostnad</b>          |     | <b>-3 919 083</b>  | <b>1 137 282</b>  |
| Skattekostnad                                       | 11  | -9 252             | -15 347           |
| <b>Årsresultat</b>                                  |     | <b>-3 928 335</b>  | <b>1 121 935</b>  |
| <b>Disponering av årets resultat</b>                |     |                    |                   |
| Til annen egenkapital / opptjent egenkapital        |     | -3 928 335         | 1 121 935         |



| Fred. Olsen & Co's Hjelpfond |      |            |            |
|------------------------------|------|------------|------------|
| BALANSE                      | NOTE | 31.12.2022 | 31.12.2021 |

| EIENDELER |  |  |  |
|-----------|--|--|--|
|-----------|--|--|--|

|   |     |                    |                    |
|---|-----|--------------------|--------------------|
| <i>Varige driftsmidler</i>                  |     |                    |                    |
| Leligheter Stensgt. 38                      | 12  | 12 430             | 12 430             |
| <i>Finansielle anleggsmidler</i>            |     |                    |                    |
| Aksjer                                      | 5   | 25 830 798         | 25 830 798         |
| Egenkapitalbevis                            | 6   | 4 952 523          | 4 952 523          |
| Aksjefond                                   | 9   | 15 000 000         | 15 000 000         |
| Obligasjoner og sertifikater                | 7,8 | 166 712 120        | 168 552 954        |
| <i>Sum anleggsmidler</i>                    |     | 212 495 441        | 214 336 275        |
| <i>Bankinnskudd</i>                         |     |                    |                    |
| Bankinnskudd                                | 13  | 16 386 264         | 18 584 077         |
| Påløpte, ikke utbetalte renter obligasjoner |     | 804 756            | 396 748            |
| Andre kortsiktige fordringer                |     | 0                  | 0                  |
| <i>Sum omløpsmidler</i>                     |     | 17 191 020         | 18 980 825         |
| <b>SUM EIENDELER</b>                        |     | <b>229 698 892</b> | <b>233 329 530</b> |

| EGENKAPITAL OG GJELD |  |  |  |
|----------------------|--|--|--|
|----------------------|--|--|--|

|                                      |    |                    |                    |
|--------------------------------------|----|--------------------|--------------------|
| <i>Egenkapital</i>                   |    |                    |                    |
| Grunnkapital                         | 14 | 20 000 000         | 20 000 000         |
| Opptjent egenkapital                 | 14 | 209 296 143        | 213 224 478        |
| <i>Sum egenkapital</i>               |    | 229 296 143        | 233 224 478        |
| <i>Kortsiktig gjeld</i>              |    |                    |                    |
| Kortsiktig gjeld Sameiet Stensgt. 38 |    | 41 280             | 17 046             |
| Annen kortsiktig gjeld               |    | 324 157            | 45 000             |
| Skyldig skattetrekk                  |    | 28 060             | 27 661             |
| Betalbar skatt                       | 11 | 9 252              | 15 347             |
| <i>Sum kortsiktig gjeld</i>          |    | 402 749            | 105 052            |
| <b>SUM EGENKAPITAL OG GJELD</b>      |    | <b>229 698 892</b> | <b>233 329 530</b> |

Oslo, 27. juni 2023

  
Victor Friberg

  
Fred. Olsen

  
Øyvind B. Kristiansen





FRED. OLSEN CO.'S HJELPEFOND

Årsregnskapet 31. desember 2022

NOTE 7: SERTIFIKATER

| Type obligasjon           | VPS-NR.      | Pålydende verdi   | Bokført verdi    | Kurs pr. 31.12.22 | Markedsverdi     | Kurs-reserve  | Renter     |
|---------------------------|--------------|-------------------|------------------|-------------------|------------------|---------------|------------|
| Den Norske Stat 16.03.23  | NO0012460023 | 10 000 000        | 9 888 000        | 99,43 %           | 9 943 450        | 55 450        | 0          |
| Gylden kommunale 14.01.22 | NO0010917743 | 0                 | 0                |                   | 0                | 0             | 247        |
| <b>Sum sertifikater</b>   |              | <b>10 000 000</b> | <b>9 888 000</b> |                   | <b>9 943 450</b> | <b>55 450</b> | <b>247</b> |

NOTE 8: OBLIGASJONER

| Type obligasjon                             | VPS-NR.      | Pålydende verdi    | Kostpris justert for amortisering * | Kurs pr. 31.12.22 | Markedsverdi (bokført verdi) | Kurs-reserve      | Renter           |
|---|--------------|--------------------|-------------------------------------|-------------------|------------------------------|-------------------|------------------|
| Agder Energi AS 09.03.22                    | NO0010736929 | 0                  | 0                                   |                   | 0                            | 0                 | 7 627            |
| Agder Energi AS 28.04.23                    | NO0010794367 | 2 000 000          | 2 000 000                           | 100,00 %          | 2 000 054                    | 54                | 50 688           |
| Agder Energi AS 04.04.24                    | NO0010819500 | 1 000 000          | 1 000 000                           | 99,76 %           | 997 580                      | -2 420            | 24 252           |
| Akershus Fylke 18.09.24                     | NO0010863362 | 3 000 000          | 3 000 000                           | 98,70 %           | 2 990 964                    | -9 036            | 60 535           |
| Aurskog Sparebank 13.06.24                  | NO0010866686 | 1 000 000          | 1 000 000                           | 100,33 %          | 1 003 285                    | 3 285             | 56 665           |
| BN Bank ASA 01.09.59                        | NO0012451782 | 2 000 000          | 2 000 000                           | 97,51 %           | 1 956 165                    | -43 835           | 61 654           |
| Bank NOR Eilendom AS 28.06.23               | NO0010826939 | 2 000 000          | 2 000 000                           | 99,85 %           | 1 997 560                    | -2 440            | 50 235           |
| Bank NOR Eilendom AS 18.02.26               | NO0010931793 | 2 000 000          | 2 000 000                           | 97,70 %           | 1 953 911                    | -46 089           | 45 683           |
| Borregaard ASA 20.06.23                     | NO0010825243 | 2 000 000          | 2 000 000                           | 99,83 %           | 1 996 535                    | -3 465            | 49 908           |
| Color Group AS 23.11.23                     | NO0010937214 | 1 000 000          | 1 000 000                           | 97,63 %           | 976 250                      | -23 750           | 49 403           |
| DNB Bank ASA 19.01.27                       | NO0010782386 | 0                  | 0                                   |                   | 0                            | 0                 | 4 083            |
| DNB Bank ASA 22/9/3                         | NO0012618984 | 2 000 000          | 1 987 500                           | 101,28 %          | 2 025 685                    | 38 185            | 36 258           |
| Eidsiva Energi AS 02.10.25                  | NO0010849657 | 2 000 000          | 2 000 000                           | 1 005 133         | -16 867                      | 47 579            |                  |
| Eidsiva Energi AS 26.05.28                  | NO0011002810 | 2 000 000          | 2 000 000                           | 97,50 %           | 1 949 352                    | -50 648           | 46 078           |
| 5,75% Energiselskapet Buskenu AS 21.06.23   | NO0010599387 | 2 000 000          | 2 000 000                           | 100,68 %          | 2 013 581                    | 13 581            | 115 000          |
| Entra ASA Green Bond 20.03.24               | NO0010789464 | 3 000 000          | 3 000 000                           | 99,08 %           | 2 972 511                    | -27 489           | 77 800           |
| Entra AS 10.09.26                           | NO0011094625 | 3 000 000          | 2 946 854                           | 93,54 %           | 2 806 093                    | -140 801          | 56 254           |
| European Invest Bank 21.10.25               | NO0010895493 | 2 000 000          | 2 060 040                           | 104,07 %          | 2 081 374                    | 21 334            | 86 332           |
| Falteskjvål Agri SA 25.04.24                | NO0010880274 | 3 000 000          | 3 000 000                           | 100,74 %          | 3 022 348                    | 22 348            | 110 012          |
| Fredrikstad Energi AS 09.10.24              | NO0010885157 | 2 000 000          | 1 993 550                           | 99,68 %           | 1 992 182                    | -1 368            | 50 553           |
| Fjellinjen AS 08.04.27                      | NO0012490085 | 2 000 000          | 2 000 000                           | 99,01 %           | 1 980 204                    | -19 796           | 37 751           |
| Glittre Energi AS 30.09.25                  | NO001084371  | 2 000 000          | 2 000 000                           | 99,21 %           | 1 984 280                    | -16 720           | 49 373           |
| Hafslund E-CO AS 10.03.25                   | NO0010876352 | 2 000 000          | 2 000 000                           | 99,40 %           | 1 988 086                    | -11 914           | 48 598           |
| Helgeland Kraft AS 30.03.27                 | NO0012484387 | 2 000 000          | 2 000 000                           | 98,71 %           | 1 974 240                    | -26 760           | 44 895           |
| Hordaland Fylke 22.09.26                    | NO0010774912 | 3 000 000          | 3 001 242                           | 101,07 %          | 3 032 006                    | 30 764            | 78 962           |
| Jotun AS 22.03.24                           | NO0010819709 | 1 000 000          | 1 000 000                           | 99,66 %           | 996 642                      | -3 358            | 28 807           |
| Jotun AS 10.02.26                           | NO0010823352 | 2 000 000          | 2 000 000                           | 97,80 %           | 1 955 971                    | -44 029           | 53 268           |
| 2% Kommunalbanken AS 29.11.27               | NO0010811276 | 6 000 000          | 5 005 426                           | 92,85 %           | 4 641 687                    | -363 733          | 100 000          |
| Kommuninvest i Sverige AB 21.04.22          | NO0010790967 | 0                  | 0                                   |                   | 0                            | 0                 | 34 648           |
| Kredittforeningen for Sparebanker 11.05.22  | NO0010820998 | 0                  | 0                                   |                   | 0                            | 0                 | 12 205           |
| KW 27.02.23                                 | XS2465933225 | 3 000 000          | 3 000 000                           | 98,73 %           | 2 961 804                    | -38 196           | 83 801           |
| Lillestrøm Sparebank 25.06.31               | NO0011056774 | 2 000 000          | 2 000 000                           | 96,40 %           | 1 928 066                    | -71 934           | 61 593           |
| Lyse AS 09.09.24                            | NO0010892326 | 2 000 000          | 2 000 000                           | 99,49 %           | 1 989 882                    | -10 115           | 48 743           |
| Lyse AS 21.01.25                            | NO0010873408 | 2 000 000          | 2 003 590                           | 99,21 %           | 1 984 145                    | -19 855           | 47 150           |
| SpareBank 1 SMN 03.09.25                    | NO0011078420 | 2 000 000          | 1 993 826                           | 99,43 %           | 1 968 579                    | -25 241           | 38 513           |
| Norsk Hydro ASA 07.11.22                    | NO0010809635 | 0                  | 0                                   |                   | 0                            | 0                 | 37 983           |
| Norsk Hydro ASA 30.11.23                    | NO0012787260 | 2 000 000          | 2 000 000                           | 101,43 %          | 2 028 657                    | 28 657            | 8 054            |
| Nortura SA 11.02.22                         | NO0010776236 | 0                  | 0                                   |                   | 0                            | 0                 | 4 866            |
| Nortura SA 25.05.78                         | NO0010822893 | 1 000 000          | 1 000 000                           | 98,75 %           | 987 500                      | -12 500           | 60 235           |
| Nortura SA 02.07.25                         | NO0010866718 | 2 000 000          | 2 000 000                           | 101,25 %          | 2 025 026                    | 25 026            | 94 353           |
| Nortura SA 04.05.28                         | NO0012513581 | 2 000 000          | 2 000 000                           | 92,89 %           | 1 859 895                    | -140 105          | 47 610           |
| Nortura SA 12.06.26                         | NO0012518787 | 2 000 000          | 2 000 000                           | 99,46 %           | 1 895 275                    | -104 725          | 82 737           |
| Norske Tog AS 10.05.26                      | NO0011115495 | 2 000 000          | 2 000 000                           | 98,28 %           | 1 955 641                    | -44 359           | 43 475           |
| OBS BBL 13.09.23                            | NO0010823917 | 1 000 000          | 1 000 000                           | 98,88 %           | 996 772                      | -3 228            | 27 259           |
| OBS BBL 03.10.26                            | NO0010946486 | 2 000 000          | 2 009 542                           | 94,81 %           | 1 896 286                    | -113 256          | 58 473           |
| OBS BBL 10.03.28                            | NO0010946494 | 2 000 000          | 2 000 000                           | 96,72 %           | 1 934 407                    | -65 593           | 52 011           |
| Olav Thon Eilendoms. 03.03.26               | NO0010940471 | 4 000 000          | 4 002 232                           | 97,10 %           | 3 883 981                    | -118 211          | 102 070          |
| Olav Thon Eilendoms. 25.08.31               | NO0011077794 | 4 000 000          | 4 000 000                           | 92,85 %           | 3 714 019                    | -286 981          | 117 100          |
| Orkla ASA 27.03.23                          | NO0010774383 | 4 000 000          | 4 000 000                           | 100,01 %          | 4 000 548                    | 548               | 104 625          |
| Orkla ASA 07.06.28                          | NO0011013708 | 2 000 000          | 2 000 000                           | 97,03 %           | 1 940 527                    | -59 473           | 46 331           |
| Sogn og Fjordane Energi 22.06.22            | NO0010805930 | 0                  | 0                                   |                   | 0                            | 0                 | 30 782           |
| Sogn og Fjordane Energi 15.09.26            | NO0011013658 | 4 000 000          | 4 000 000                           | 97,88 %           | 3 915 228                    | -84 772           | 93 063           |
| Sparebanken Sogn 15.09.26                   | NO0011084758 | 2 000 000          | 2 000 000                           | 96,40 %           | 1 927 964                    | -72 036           | 62 537           |
| Sparebanken Sogn og Fjordane 28.11.39       | NO0010869522 | 2 000 000          | 2 000 000                           | 99,61 %           | 1 927 174                    | -7 826            | 97 511           |
| Sparebanken Sør 13.12.27                    | NO0012780909 | 2 000 000          | 2 000 000                           | 100,51 %          | 2 010 276                    | 10 276            | 4 517            |
| Sørhordland Kraftlag AS 18.06.25            | NO0010853338 | 2 000 000          | 2 013 020                           | 95,33 %           | 1 986 697                    | -26 303           | 47 368           |
| Sparebank 1 Nord-Norge 03.02.99             | NO0012428162 | 2 000 000          | 2 000 000                           | 96,67 %           | 1 933 453                    | -66 547           | 81 800           |
| Sparebank 1 Nord-Norge 04.04.22             | NO0010789712 | 0                  | 0                                   |                   | 0                            | 0                 | 33 558           |
| Sparebank 1 Bølløkk 31.12.99                | NO0010811318 | 0                  | 0                                   |                   | 0                            | 0                 | 80 872           |
| Sparebank 1 Bølløkk 06.05.99                | NO0010993000 | 2 000 000          | 2 000 000                           | 97,00 %           | 1 939 993                    | -60 007           | 85 898           |
| Sparebank 1 Bølløkk 16.11.99                | NO0012753591 | 2 000 000          | 2 000 000                           | 101,44 %          | 2 028 700                    | 28 700            | 17 803           |
| Sparebank Mjøra 18.05.39                    | NO0012526286 | 1 500 000          | 1 500 000                           | 99,88 %           | 1 497 845                    | -2 155            | 52 582           |
| Sparebank 1 Østlandet 26.08.28              | NO0011035321 | 2 000 000          | 2 003 285                           | 99,91 %           | 1 798 485                    | -204 801          | 44 800           |
| Sparebank 1 Østlandet 16.08.39              | NO0010855049 | 2 000 000          | 2 000 000                           | 99,55 %           | 1 991 014                    | -9 986            | 98 690           |
| Stekraft AS 14.06.27                        | NO0012541442 | 2 000 000          | 2 000 000                           | 99,65 %           | 1 992 990                    | -7 010            | 34 191           |
| Stalnet SF 04.03.24                         | NO0010788775 | 4 000 000          | 4 005 792                           | 100,18 %          | 4 007 325                    | 1 533             | 94 994           |
| Stalnet SF 30.06.23                         | NO0010866789 | 2 000 000          | 2 000 000                           | 100,00 %          | 1 999 988                    | -12               | 45 139           |
| Stalnet SF 15.06.26                         | NO0011024333 | 2 000 000          | 2 000 000                           | 98,62 %           | 1 972 423                    | -27 577           | 42 445           |
| Storebrand ASA 23.05.22                     | NO0010793524 | 0                  | 0                                   |                   | 0                            | 0                 | 20 300           |
| Storebrand Livforikring AS 27.05.52         | NO0012531740 | 2 000 000          | 2 000 000                           | 97,31 %           | 1 946 217                    | -53 783           | 57 233           |
| Sparebanken Vest 23.06.59                   | NO0011032528 | 2 000 000          | 2 000 000                           | 96,47 %           | 1 829 472                    | -170 528          | 84 439           |
| Sparebanken Vest 05.11.59                   | NO0012747106 | 2 000 000          | 2 000 000                           | 103,10 %          | 2 061 947                    | 61 947            | 21 313           |
| Sunnidal Sparebank 13.08.99                 | NO0011073801 | 1 000 000          | 1 000 000                           | 99,91 %           | 999 124                      | -9 876            | 47 220           |
| Tafjord Kraft AS 21.11.22                   | NO0010868789 | 0                  | 0                                   |                   | 0                            | 0                 | 37 006           |
| Tensto AS                                   | NO0011101580 | 2 000 000          | 2 000 000                           | 97,95 %           | 1 958 069                    | -40 932           | 43 888           |
| Tine SA 11.11.22                            | NO0010783259 | 0                  | 0                                   |                   | 0                            | 0                 | 57 191           |
| Tomra Systems AS 14.11.24                   | NO0010868326 | 2 000 000          | 2 003 493                           | 99,45 %           | 1 888 976                    | -14 517           | 48 803           |
| Tromsø Kommune 11.03.23                     | NO0010857732 | 3 000 000          | 3 000 000                           | 99,87 %           | 2 995 977                    | -4 023            | 60 599           |
| Trenderenergi AS 24.09.25                   | NO0010936222 | 2 000 000          | 2 000 000                           | 98,41 %           | 1 968 237                    | -31 763           | 44 646           |
| Vegfinares Vestfold og Telemark AS 12.01.25 | NO0010907710 | 2 000 000          | 2 000 000                           | 99,45 %           | 1 989 255                    | -10 735           | 42 474           |
| Vegfinares Viken AS 29.09.25                | NO0010864454 | 2 000 000          | 2 000 000                           | 99,50 %           | 1 989 974                    | -10 026           | 44 226           |
| Vegfinares Viken AS 26.06.26                | NO0012466720 | 2 000 000          | 2 000 000                           | 99,21 %           | 1 994 110                    | -15 890           | 34 923           |
| Wallenius Wilhelmsen ASA 03.03.26           | NO0011082081 | 1 500 000          | 1 500 000                           | 100,30 %          | 1 505 623                    | 5 623             | 64 360           |
| Wallenius Wilhelmsen ASA 21.04.27           | NO0012455512 | 1 500 000          | 1 500 000                           | 100,63 %          | 1 509 373                    | 9 373             | 67 305           |
| Yara International ASA 13.12.24             | NO0010811987 | 4 000 000          | 4 000 000                           | 96,00 %           | 3 840 104                    | -159 896          | 97 999           |
| <b>Sum langsiktige obligasjoner</b>         |              | <b>158 506 000</b> | <b>159 529 391</b>                  |                   | <b>156 824 120</b>           | <b>-2 705 271</b> | <b>4 895 624</b> |



FRED. OLSEN CO.'S HJELPEFOND

Årsregnskapet 31. desember 2022

## NOTE 9: AKSJEFOND

| Selskap                  | Antall andeler | Kostpris/<br>bokført verdi | Kurs<br>pr. 31.12.22 | Markeds-<br>verdi | Kurs-<br>reserve |
|--------------------------|----------------|----------------------------|----------------------|-------------------|------------------|
| ODIN Europa B            | 16 914,750     | 2 000 000                  | 127,15               | 2 150 704         | 150 704          |
| Fondsfinans Norden       | 208,8061       | 3 000 000                  | 20 562,24            | 4 293 521         | 1 293 521        |
| KLP AksjeGlobal Indeks V | 2 784,9822     | 5 000 000                  | 2 070,75             | 5 767 002         | 767 002          |
| KLP Small Cap II         | 1 514,1753     | 2 000 000                  | 1 462,52             | 2 214 512         | 214 512          |
| KLP AksjeNorden Indeks   | 491,4614       | 3 000 000                  | 6 874,36             | 3 378 463         | 378 463          |
| <b>Sum aksjefond</b>     |                | <b>15 000 000</b>          |                      | <b>17 804 221</b> | <b>2 804 221</b> |

## NOTE 10: OPPSUMMERING KURSRESERVENE PÅ VERDIPAPIRENE

| Type verdipapir  | Kostpris*          | Markedsverdi       | Kurs-<br>reserve  |
|------------------|--------------------|--------------------|-------------------|
| Aksjer           | 25 830 798         | 54 050 137         | 28 219 339        |
| Aksjefond        | 15 000 000         | 17 804 221         | 2 804 221         |
| Egenkapitalbevis | 4 952 523          | 14 217 103         | 9 264 580         |
| Sertifkater      | 9 898 000          | 9 943 450          | 55 450            |
| Obligasjoner*    | 159 529 391        | 156 824 120        | -2 705 271        |
| <b>Sum</b>       | <b>215 200 711</b> | <b>252 839 031</b> | <b>37 636 320</b> |

\* Kostpris for obligasjoner er amortisert kostpris.

## NOTE 11: SKATTEKOSTNAD STENSGT. 38

| 2022                              |     |                |
|-----------------------------------|-----|----------------|
| RESULTAT FØR SKATT                | NOK | 107 708        |
| - renteinntekter bank             |     | 141 844        |
| - renteinntekter salg seksjoner   |     | 0              |
| - renteinntekter skall            |     | 0              |
| + rentekostnad skall              |     | 2              |
| - gevinst salg seksjoner          |     | 0              |
| Grunnlag for betalbar skall       |     | -34 134        |
| Frømførtbart underskudd til anv.  |     | 0              |
|                                   |     | <u>-34 134</u> |
| Betalbar inntektsskatt, 22%       |     | 0              |
| Betalbar formuesskatt             |     | 9 252          |
| Avregning betalbar skatt tidl. år |     |                |
| <b>Skattekostnad</b>              |     | <b>9 252</b>   |

Salgsgevinst ved salg av leilighet skal ikke tas til beskatning jfr. Skil. § 2-32. Det er ingen salgsgevinst i 2022.  
Fondets renteinntekter er ikke medtalt til beskatning jfr. Skil. § 2-32.

## NOTE 12: VARIGE DRIFTSMIDLER

|  |               |
|--|---------------|
| Fondet eier en leilighet i Stensgt. 38 med bokført verdi på NOK 12.430 |               |
| Anskaffelseskost 1/1/22  | 12 430        |
| Tilgang 1/1-31/12/22   | 0             |
| Avgang 1/1-31/12/22  | 0             |
| Anskaffelseskost 31/12/22  | <u>12 430</u> |
| Akkumulerte ordinære avskrivninger                                     | 0             |
| Årets avskrivninger  | 0             |
| Bokført verdi 31/12/22   | <u>12 430</u> |

## NOTE 13: BUNDNE MIDLER

Bankbeholdning som er bundet på skattekonto i DnB er NOK 115 598.

## NOTE 14: EGENKAPITAL

|                               | Grunnkapital      | Annen EK           | Sum                |
|-------------------------------|-------------------|--------------------|--------------------|
| Egenkapital 31.12.2021        | 20 000 000        | 213 224 478        | 233 224 478        |
| Årets resultat                |                   | -3 928 335         | -3 928 335         |
| <b>Egenkapital 31.12.2022</b> | <b>20 000 000</b> | <b>209 296 143</b> | <b>229 296 143</b> |