



ÅRSREGNSKAPET FOR REGNSKAPSÅRET 2024 - GENERELL INFORMASJON

Enheten

Organisasjonsnummer: 930 193 542
Organisasjonsform: Aksjeselskap
Foretaksnavn: KANNIKVEGEN INVEST AS
Forretningsadresse: c/o Hans Mellum
Søndre Bergeberget 228
2410 HERNES

Regnskapsår

Årsregnskapets periode: 01.01.2024 - 31.12.2024

Konsern

Morselskap i konsern: Nei

Regnskapsregler

Regler for små foretak benyttet: Ja
Benyttet ved utarbeidelsen av årsregnskapet til selskapet: Regnskapslovens alminnelige regler

Årsregnskapet fastsatt av kompetent organ

Bekreftet av representant for selskapet: Hans Mellum
Dato for fastsettelse av årsregnskapet: 16.06.2025

Grunnlag for avgivelse

År 2024: Årsregnskapet er elektronisk innlevert
År 2023: Tall er hentet fra elektronisk innlevert årsregnskap fra 2024

Det er ikke krav til at årsregnskapet m.v. som sendes til Regnskapsregisteret er undertegnet. Kontrollen på at dette er utført ligger hos revisor/enhetens øverste organ. Sikkerheten ivaretas ved at innsender har rolle/rettighet for innsending av årsregnskapet via Altinn, og ved at det bekreftes at årsregnskapet er fastsatt av kompetent organ.

Brønnøysundregistrene, 20.06.2025



Resultatregnskap

Beløp i: NOK	Note	2024	2023
RESULTATREGNSKAP			
Kostnader			
Lønnskostnad	1		
Annen driftskostnad	1	71 161	62 012
Sum kostnader		71 161	62 012
Driftsresultat		-71 161	-62 012
Finansinntekter og finanskostnader			
Annen renteinntekt		5 787	150
Sum finansinntekter		5 787	150
Netto finans		5 787	150
Resultat før skattekostnad		-65 375	-61 862
Skattekostnad på resultat	2		
Årsresultat	3	-65 375	-61 862
Årsresultat etter minoritetsinteresser		-65 375	-61 862
Totalresultat		-65 375	-61 862
Overføringer og disponeringer			
Udekket tap		-65 375	-61 862
Sum overføringer og disponeringer		-65 375	-61 862



Balanse

Beløp i: NOK	Note	2024	2023
BALANSE - EIENDELER			
Anleggsmidler			
Immaterielle eiendeler			
Utsatt skattefordel	2		
Finansielle anleggsmidler			
Investeringer i aksjer og andeler	4	5 707 684	5 541 945
Sum finansielle anleggsmidler		5 707 684	5 541 945
Sum anleggsmidler	4	5 707 684	5 541 945
Omløpsmidler			
Varer			
Bankinnskudd, kontanter og lignende			
Bankinnskudd, kontanter o.l.		156 370	387 484
Sum bankinnskudd, kontanter og lignende		156 370	387 484
Sum omløpsmidler		156 370	387 484
SUM EIENDELER		5 864 054	5 929 429
BALANSE - EGENKAPITAL OG GJELD			
Egenkapital			
Innskutt egenkapital			
Aksjekapital	5	600 000	600 000
Beholdning av egne aksjer	5		
Overkurs		5 400 000	5 400 000
Sum innskutt egenkapital		6 000 000	6 000 000
Opptjent egenkapital			
Udekket tap		135 946	70 571
Sum opptjent egenkapital		-135 946	-70 571



Balanse

Beløp i: NOK	Note	2024	2023
Sum egenkapital	3	5 864 054	5 929 429
Gjeld			
Langsiktig gjeld			
Utsatt skatt	2		
Annen langsiktig gjeld			
Sum langsiktig gjeld		0	0
Betalbar skatt	2		
Sum gjeld		0	0
SUM EGENKAPITAL OG GJELD		5 864 054	5 929 429



Brønnøysundregistrene

ÅRSREGNSKAP FOR REGNSKAPSÅRET 2024 - GENERELL INFORMASJON

Journalnummer: 2025 555510

Enheten

Organisasjonsnummer: 930 193 542
Organisasjonsform: Aksjeselskap
Foretaksnavn: KANNIKVEGEN INVEST AS
Forretningsadresse: c/o Hans Mellum
Søndre Bergeberget 228
2410 HERNES

Regnskapsår

Årsregnskapets periode: 01.01.2024 - 31.12.2024

Konsern

Morselskap i konsern: Nei

Regnskapsregler

Regler for små foretak benyttet: Ja
Benyttet ved utarbeidelsen av
årsregnskapet til selskapet: Regnskapslovens alminnelige regler

Årsregnskapet fastsatt av kompetent organ

Bekreftet av representant for selskapet: Hans Mellum
Dato for fastsettelse av årsregnskapet: 16.06.2025

Revisjon

Selskapet har besluttet at årsregnskapet
ikke skal revideres: Ja
Årsregnskapet er utarbeidet av ekstern
autorisert regnskapsfører: Ja
Ekstern autorisert regnskapsfører har i
løpet av regnskapsåret bistått ved den
løpende regnskapsføringen eller utført
andre tjenester for selskapet enn å
utarbeide årsregnskapet: Ja

Grunnlag for avgivelse

År 2024: Årsregnskap er elektronisk innlevert.
År 2023: Tall er hentet fra elektronisk innlevert årsregnskap fra 2024.

Det er ikke krav til at årsregnskapet m.v. som sendes til Regnskapsregisteret er undertegnet. Kontrollen på at dette er utført ligger hos revisor/enhetens øverste organ. Sikkerheten ivaretas ved at innsender har rolle/rettighet for innsending av årsregnskapet via Altinn, og ved at det bekreftes at årsregnskapet er fastsatt av kompetent organ.

Brønnøysundregistrene, 19.06.2025

Brønnøysundregistrene
Postadresse: Postboks 900, 8910 Brønnøysund
Telefon: 75 00 75 00
E-post: firmapost@brreg.no Internett: www.brreg.no
Organisasjonsnummer: 974 760 673



Organisasjonsnr: 930 193 542
KANNIKVEGEN INVEST AS

RESULTATREGNSKAP

Beløp i: NOK	Note	2024	2023
RESULTATREGNSKAP			
Kostnader			
Lønnskostnad	1		
Annen driftskostnad	1	71 161	62 012
Sum kostnader		71 161	62 012
Driftsresultat		-71 161	-62 012
Finansinntekter og finanskostnader			
Annen renteinntekt		5 787	150
Sum finansinntekter		5 787	150
Netto finans		5 787	150
Resultat før skattekostnad		-65 375	-61 862
Skattekostnad på resultat	2		
Årsresultat	3	-65 375	-61 862
Årsresultat etter minoritetsinteresser		-65 375	-61 862
Totalresultat		-65 375	-61 862
Overføringer og disponeringer			
Udekket tap		-65 375	-61 862
Sum overføringer og disponeringer		-65 375	-61 862



Organisasjonsnr: 930 193 542
KANNIKVEGEN INVEST AS

BALANSE

Beløp i: NOK	Note	2024	2023
BALANSE - EIENDELER			
Anleggsmidler			
Immaterielle eiendeler			
Utsatt skattefordel	2		
Finansielle anleggsmidler			
Investeringer i aksjer og andeler	4	5 707 684	5 541 945
Sum finansielle anleggsmidler		5 707 684	5 541 945
Sum anleggsmidler	4	5 707 684	5 541 945
Omløpsmidler			
Varer			
Bankinnskudd, kontanter og lignende			
Bankinnskudd, kontanter o. l.		156 370	387 484
Sum bankinnskudd, kontanter og lignende		156 370	387 484
Sum omløpsmidler		156 370	387 484
SUM EIENDELER		5 864 054	5 929 429
BALANSE - EGENKAPITAL OG GJELD			
Egenkapital			
Innskutt egenkapital			
Aksjekapital	5	600 000	600 000
Beholdning av egne aksjer	5		
Overkurs		5 400 000	5 400 000
Sum innskutt egenkapital		6 000 000	6 000 000
Opptjent egenkapital			
Udekket tap		135 946	70 571
Sum opptjent egenkapital		-135 946	-70 571
Sum egenkapital	3	5 864 054	5 929 429
Gjeld			
Langsiktig gjeld			
Utsatt skatt	2		
Annen langsiktig gjeld			



Sum langsiktig gjeld		0	0
Betalbar skatt	2		
Sum gjeld		0	0
SUM EGENKAPITAL OG GJELD		5 864 054	5 929 429



Organisasjonsnr: 930 193 542
KANNIKVEGEN INVEST AS

NOTEOPPLYSNINGER - SELSKAP - alle poster oppgitt i hele tall

Note

Antall årsverk i regnskapsåret
0.00

<u>Sum</u>	<u>Beløp</u>
<u>Balanseført verdi 31.12.</u>	<u>Varige driftsmidler Immaterielle eiend.</u>

Konsernregnskap

Morselskapet sitt navn

Forretningskontor for morselskapet

Begrunnelse for at datterselskap er utelatt fra konsolideringen

<u>Samlet beløp - tilknyttet selskap</u>	<u>Årets</u>	<u>Fjorårets</u>
--	--------------	------------------

<u>Samlet beløp - foretak i samme konsern</u>	<u>Årets</u>	<u>Fjorårets</u>
---	--------------	------------------

<u>Samlet beløp - foretak i samme konsern</u>	<u>Årets</u>	<u>Fjorårets</u>
---	--------------	------------------

<u>Samlet beløp - felles kontrollert virksomhet</u>	<u>Årets</u>	<u>Fjorårets</u>
---	--------------	------------------

<u>Pantstillelse</u>	<u>Beløp</u>
----------------------	--------------

<u>Beholdning av egne aksjer</u>	<u>Antall</u>	<u>Pålydende</u>	<u>Andel av aksjek.</u>
----------------------------------	---------------	------------------	-------------------------



	BankID Signing Hans Mellum 2025-06-17
	BankID Signing Odd Arne Sjøtøl 2025-06-17
	BankID Signing Kristin Kulvedrøsten 2025-06-17
	BankID Signing Jon Kristian Sjøtøl 2025-06-17



Årsregnskap 2024

Kannikvegen Invest AS

Resultatregnskap
Balanse
Noter til regnskapet



Org.nr.: 930 193 542



RESULTATREGNSKAP


KANNIKVEGEN INVEST AS

DRIFTSINNETEKTER OG DRIFTSKOSTNADER	Note	2024	
Annen driftskostnad	1	71 161	62 012
Sum driftskostnader		71 161	62 012
Driftsresultat		-71 161	-62 012
FINANSINNETEKTER OG FINANSKOSTNADER			
Annen renteinntekt		5 787	150
Resultat av finansposter		5 787	150
Resultat før skattekostnad		-65 375	-61 862
Årsresultat	3	-65 375	-61 862
OVERFØRINGER			
Overført til udekket tap		65 375	61 862
Sum overføringer		-65 375	-61 862

 BankID Signing
Hans Mellum
2025-06-17

 BankID Signing
Odd Arne Sjøtøl
2025-06-17

 BankID Signing
Kristin Kulvedrøsten
2025-06-17

 BankID Signing
Jon Kristian Sjøtøl
2025-06-17




BALANSE			
KANNIKVEGEN INVEST AS			
EIENDELER	Note	2024	
ANLEGGSMIDLER			
FINANSIELLE ANLEGGSMIDLER			
Investeringer i aksjer og andeler	4	5 707 684	5 541 945
Sum finansielle anleggsmidler		5 707 684	5 541 945
Sum anleggsmidler	4	5 707 684	5 541 945
OMLØPSMIDLER			
Bankinnskudd, kontanter o.l.		156 370	387 484
Sum omløpsmidler		156 370	387 484
Sum eiendeler		5 864 054	5 929 429

 BankID Signing
Hans Mellum
2025-06-17

 BankID Signing
Odd Arne Sjøtøl
2025-06-17

 BankID Signing
Kristin Kulvedrøsten
2025-06-17

 BankID Signing
Jon Kristian Sjøtøl
2025-06-17



BankID Signing
Hans Mellum
2025-06-17

BankID Signing
Odd Arne Sjøtøl
2025-06-17

BankID Signing
Kristin Kulvedrøsten
2025-06-17

BankID Signing
Jon Kristian Sjøtøl
2025-06-17

BALANSE			
KANNIKVEGEN INVEST AS			
EGENKAPITAL OG GJELD	Note	2024	
EGENKAPITAL			
INNSKUTT EGENKAPITAL			
Aksjekapital	5	600 000	600 000
Overkurs		5 400 000	5 400 000
Sum innskutt egenkapital		6 000 000	6 000 000
OPPTJENT EGENKAPITAL			
Udekket tap		-135 946	-70 571
Sum opptjent egenkapital		-135 946	-70 571
Sum egenkapital	3	5 864 054	5 929 429
GJELD			
Sum egenkapital og gjeld		5 864 054	5 929 429

Elverum

Jon Kristian Sjøtøl
Styreleder

Kristin Kulvedrøsten
Styremedlem

Odd Arne Sjøtøl
Styremedlem

Hans Mellum
Daglig leder



Regnskapsprinsipper

Årsregnskapet er satt opp i samsvar med regnskapsloven og NRS 8 - God regnskapsskikk fo

SKATT

Skattekostnaden i resultatregnskapet omfatter både periodens betalbare skatt og endring

Utsatt skatt er beregnet med 22 % på grunnlag av de midlertidige forskjeller som eksisterer mellom regnskapsmessige og skattemessige verdier, samt ligningsmessig underskudd til fremføring ved utgangen av regnskapsåret. Utsatt skattefordel bokføres ikke i henhold til God regnskapsskikk for små foretak.

Skatteøkende og skattereduserende midlertidige forskjeller som reverserer eller kan reverseres i samme periode er utlignet og nettoført.

KLASSIFISERING OG VURDERING AV ANLEGGSMIDLER

Anleggsmidler omfatter eiendeler bestemt til varig eie og bruk. Anleggsmidler vurderes til anskaffelseskost, men nedskrives til virkelig verdi når verdifallet forventes å ikke være av forbigående art. Varige driftsmidler balanseføres og avskrives over driftsmidlets økonomiske levetid. Nedskrivningen reverseres når grunnlaget for nedskrivningen ikke lenger er til stede.

KLASSIFISERING OG VURDERING AV OMLØPSMIDLER

Omløpsmidler og kortsiktig gjeld omfatter normalt poster som forfaller til betaling innen ett år etter balansedagen, samt poster som knytter seg til varekretsløpet. Omløpsmidler vurderes til laveste verdi av anskaffelseskost og virkelig verdi.

Note 1 Årsverk

Selskapet har i 2024 sysselsatt 0 årsverk.

Note 2 Skatt

Årets skattekostnad	2024	2023
Resultatført skatt på ordinært resultat:		
Betalbar skatt	0	0
Endring i utsatt skattefordel	0	0
Skattekostnad ordinært resultat	0	0
Skattepliktig inntekt:		
Resultat før skatt	-65 375	-61 862
Permanente forskjeller	0	0
Skattepliktig inntekt	-65 375	-61 862
Betalbar skatt i balansen:		
Betalbar skatt på årets resultat	0	0
Sum betalbar skatt i balansen	0	0

Skatteeffekten av midlertidige forskjeller og underskudd til fremføring som har gitt opphav til utsatt skatt og utsatte skattefordeler, spesifisert på typer av midlertidige forskjeller

	2024	2023	Endring
--	------	------	---------





Akkumulert fremførbart underskudd	-141 516	-76 141
Inngår ikke i beregningen av utsatt skatt	141 516	76 141
Utsatt skattefordel (22 %)	0	0



I henhold til God regnskapsskikk for små foretak balanseføres ikke utsatt skattefordel.

Note 3 Egenkapital

	Aksjekapital	Overkurs	Annen egenkapital	Innskutt egenkapital	Udekket tap	Sum egenkapital
Pr. 31.12.2023	600 000	5 400 000	0	0	-70 571	5 929 429
Årets resultat					-65 375	-65 375
Pr 31.12.2024	600 000	5 400 000	0	0	-135 946	5 864 054

Note 4 Verdipapirer

	Anskaffelses kost	Balanseført verdi
ANLEGGSMIDLER		
Consigli AS	999 148	999 148
Evyon AS	300 000	300 000
Farmlend Ltd	236 494	236 494
Inovia Precede Fund I	570 710	570 710
Liquid Death Spv I LLC	490 971	490 971
Ripik Technology Private Ltd	310 362	310 362
Safe4 Security Group AS	300 000	300 000
Trysil Sentrumseiendom AS	2 500 000	2 500 000
Sum	5 707 684	5 707 684



Note 5 Aksjonærer


AKSJEKAPITALEN I KANNIKVEGEN INVEST AS PR. 31.12 BESTÅR AV:

	Antall	Pålydende
Ordinære aksjer	6 000	100,0
Sum	6 000	

 BankID Signing
Hans Mellum
2025-06-17

 BankID Signing
Odd Arne Sjøtøl
2025-06-17

 BankID Signing
Kristin Kulvedråsten
2025-06-17

 BankID Signing
Jon Kristian Sjøtøl
2025-06-17

UUU UUU

EIERSTRUKTUR

De største aksjonærene i % pr. 31.12 var:

	Ordinære	Eierandel	Stemmeandel
BESISAHAR AS	2 100	35,0	35,0
HORSØ INVEST AS	2 100	35,0	35,0
STRØMSNES AS	1 800	30,0	30,0
Totalt antall aksjer	6 000	100,0	100,0