



## ÅRSREGNSKAPET FOR REGNSKAPSÅRET 2021 - GENERELL INFORMASJON

### Enheten

Organisasjonsnummer: 976 103 211  
Organisasjonsform: Aksjeselskap  
Foretaksnavn: HAGLAND GÅRD AS  
Forretningsadresse: Haglandsvegen 146  
5514 HAUGESUND

### Regnskapsår

Årsregnskapets periode: 01.01.2021 - 31.12.2021

### Konsern

Morselskap i konsern: Nei

### Regnskapsregler

Regler for små foretak benyttet: Ja  
Benyttet ved utarbeidelsen av årsregnskapet til selskapet: Regnskapslovens alminnelige regler

### Årsregnskapet fastsatt av kompetent organ

Bekreftet av representant for selskapet: Tor Hagland  
Dato for fastsettelse av årsregnskapet: 14.06.2022

### Grunnlag for avgivelse

År 2021: Årsregnskapet er elektronisk innlevert  
År 2020: Tall er hentet fra elektronisk innlevert årsregnskap fra 2021

*Det er ikke krav til at årsregnskapet m.v. som sendes til Regnskapsregisteret er undertegnet. Kontrollen på at dette er utført ligger hos revisor/enhetens øverste organ. Sikkerheten ivaretas ved at innsender har rolle/rettighet for innsending av årsregnskapet via Altinn, og ved at det bekreftes at årsregnskapet er fastsatt av kompetent organ.*

Brønnøysundregistrene, 09.08.2023



## Resultatregnskap

Beløp i: NOK	Note	2021	2020
<b>RESULTATREGNSKAP</b>			
<b>Inntekter</b>			
Driftsinntekt		360 515	176 656
<b>Sum inntekter</b>		<b>360 515</b>	<b>176 656</b>
<b>Kostnader</b>			
Lønnskostnad	4		
Ordinær avskrivning	2	14 000	23 990
Annen driftskostnad		195 832	135 641
<b>Sum kostnader</b>		<b>209 832</b>	<b>159 631</b>
<b>Driftsresultat</b>		<b>150 683</b>	<b>17 025</b>
<b>Finansinntekter og finanskostnader</b>			
Annen renteinntekt		1	3
<b>Sum finansinntekter</b>		<b>1</b>	<b>3</b>
Rentekostnad til foretak i samme konsern		1 498	196
Annen rentekostnad		8 811	11 560
<b>Sum finanskostnader</b>		<b>10 309</b>	<b>11 756</b>
<b>Netto finans</b>		<b>-10 308</b>	<b>-11 753</b>
<b>Ordinært resultat før skattekostnad</b>		<b>140 375</b>	<b>5 272</b>
Skattekostnad på ordinært resultat	5	31 342	1 203
<b>Ordinært resultat etter skattekostnad</b>		<b>109 033</b>	<b>4 069</b>
<b>Årsresultat</b>	6	<b>109 033</b>	<b>4 069</b>
<b>Årsresultat etter minoritetsinteresser</b>		<b>109 033</b>	<b>4 069</b>
<b>Totalresultat</b>		<b>109 033</b>	<b>4 069</b>
<b>Overføringer og disponeringer</b>			
Avsatt til dekning av tidl. udekket tap		109 033	4 069
<b>Sum overføringer og disponeringer</b>		<b>109 033</b>	<b>4 069</b>



## Resultatregnskap

<b>Beløp i: NOK</b>	<b>Note</b>	<b>2021</b>	<b>2020</b>
---------------------	-------------	-------------	-------------

---



## Balanse

Beløp i: NOK	Note	2021	2020
<b>BALANSE - EIENDELER</b>			
<b>Anleggsmidler</b>			
<b>Immaterielle eiendeler</b>			
Utsatt skattefordel	5	128 555	133 335
<b>Sum immaterielle eiendeler</b>		<b>128 555</b>	<b>133 335</b>
<b>Varige driftsmidler</b>			
Utleiehytter	2	188 000	202 000
Maskiner og anlegg	2		
Skip, rigger, fly o.l.	2		
Driftsløsøre og inventar	2		
<b>Sum varige driftsmidler</b>	<b>2</b>	<b>188 000</b>	<b>202 000</b>
<b>Sum anleggsmidler</b>		<b>316 555</b>	<b>335 335</b>
<b>Omløpsmidler</b>			
<b>Varer</b>			
<b>Fordringer</b>			
Kundefordringer		5 626	5 626
Andre kortsiktige fordringer		49 188	50 093
<b>Sum fordringer</b>		<b>54 815</b>	<b>55 720</b>
<b>Bankinnskudd, kontanter og lignende</b>			
Bankinnskudd, kontanter o.l.		139 022	44 611
<b>Sum bankinnskudd, kontanter og lignende</b>		<b>139 022</b>	<b>44 611</b>
<b>Sum omløpsmidler</b>		<b>193 837</b>	<b>100 330</b>
<b>SUM EIENDELER</b>		<b>510 392</b>	<b>435 665</b>

## BALANSE - EGENKAPITAL OG GJELD

### Egenkapital

#### Innskutt egenkapital



## Balanse

<b>Beløp i: NOK</b>	<b>Note</b>	<b>2021</b>	<b>2020</b>
Selskapskapital (3 420 aksjer á kr 100 )	3	342 000	342 000
Beholdning av egne aksjer	3		
<b>Sum innskutt egenkapital</b>		<b>342 000</b>	<b>342 000</b>
<b>Opptjent egenkapital</b>			
Annen egenkapital	7		
Udekket tap		123 679	232 712
<b>Sum opptjent egenkapital</b>		<b>-123 679</b>	<b>-232 712</b>
<b>Sum egenkapital</b>	6	<b>218 321</b>	<b>109 288</b>
<b>Gjeld</b>			
<b>Langsiktig gjeld</b>			
Utsatt skatt	5		
<b>Annen langsiktig gjeld</b>			
Øvrig langsiktig gjeld		231 848	225 113
<b>Sum annen langsiktig gjeld</b>		<b>231 848</b>	<b>225 113</b>
<b>Sum langsiktig gjeld</b>		<b>231 848</b>	<b>225 113</b>
<b>Kortsiktig gjeld</b>			
Leverandørgjeld		201	9 697
Betalbar skatt	5	26 562	
Skyldige offentlige avgifter		24 940	15 767
Annen kortsiktig gjeld		8 520	75 800
<b>Sum kortsiktig gjeld</b>		<b>60 223</b>	<b>101 264</b>
<b>Sum gjeld</b>		<b>292 071</b>	<b>326 377</b>
<b>SUM EGENKAPITAL OG GJELD</b>		<b>510 392</b>	<b>435 665</b>



## Brønnøysundregistrene

### ÅRSREGNSKAP FOR REGNSKAPSÅRET 2021 - GENERELL INFORMASJON

Journalnummer: 2022 466434

#### Enheten

Organisasjonsnummer: 976 103 211  
Organisasjonsform: Aksjeselskap  
Foretaksnavn: HAGLAND GÅRD AS  
Forretningsadresse: Haglandsvegen 146  
5514 HAUGESUND

#### Regnskapsår

Årsregnskapets periode: 01.01.2021 - 31.12.2021

#### Konsern

Morselskap i konsern: Nei

#### Regnskapsregler

Regler for små foretak benyttet: Ja  
Benyttet ved utarbeidelsen av  
årsregnskapet til selskapet: Regnskapslovens alminnelige regler

#### Årsregnskapet fastsatt av kompetent organ

Bekreftet av representant for selskapet: Tor Hagland  
Dato for fastsettelse av årsregnskapet: 14.06.2022

#### Revisjon

Selskapet har besluttet at årsregnskapet  
ikke skal revideres: Ja

#### Grunnlag for avgivelse

År 2021: Årsregnskap er elektronisk innlevert.  
År 2020: Tall er hentet fra elektronisk innlevert årsregnskap fra 2021.

*Det er ikke krav til at årsregnskapet m.v. som sendes til Regnskapsregisteret er undertegnet. Kontrollen på at dette er utført ligger hos revisor/enhetens øverste organ. Sikkerheten ivaretas ved at innsender har rolle/rettighet for innsending av årsregnskapet via Altinn, og ved at det bekreftes at årsregnskapet er fastsatt av kompetent organ.*

Brønnøysundregistrene, 18.06.2022



Organisasjonsnr: 976 103 211  
HAGLAND GÅRD AS

## RESULTATREGNSKAP

<b>Beløp i: NOK</b>	<b>Note</b>	<b>2021</b>	<b>2020</b>
<b>RESULTATREGNSKAP</b>			
<b>Inntekter</b>			
Driftsinntekt		360 515	176 656
<b>Sum inntekter</b>		<b>360 515</b>	<b>176 656</b>
<b>Kostnader</b>			
Lønnskostnad	4		
Ordinær avskrivning	2	14 000	23 990
Annen driftskostnad		195 832	135 641
<b>Sum kostnader</b>		<b>209 832</b>	<b>159 631</b>
<b>Driftsresultat</b>		<b>150 683</b>	<b>17 025</b>
<b>Finansinntekter og finanskostnader</b>			
Annen renteinntekt		1	3
<b>Sum finansinntekter</b>		<b>1</b>	<b>3</b>
Rentekostnad til foretak i samme konsern		1 498	196
Annen rentekostnad		8 811	11 560
<b>Sum finanskostnader</b>		<b>10 309</b>	<b>11 756</b>
<b>Netto finans</b>		<b>-10 308</b>	<b>-11 753</b>
<b>Ordinært resultat før skattekostnad</b>		<b>140 375</b>	<b>5 272</b>
Skattekostnad på ordinært resultat	5	31 342	1 203
<b>Ordinært resultat etter skattekostnad</b>		<b>109 033</b>	<b>4 069</b>
<b>Årsresultat</b>	6	<b>109 033</b>	<b>4 069</b>
<b>Årsresultat etter minoritetsinteresser</b>		<b>109 033</b>	<b>4 069</b>
<b>Totalresultat</b>		<b>109 033</b>	<b>4 069</b>
<b>Overføringer og disponeringer</b>			
Avsatt til dekning av tidl. udekket tap		109 033	4 069
<b>Sum overføringer og disponeringer</b>		<b>109 033</b>	<b>4 069</b>



Organisasjonsnr: 976 103 211  
HAGLAND GÅRD AS

## BALANSE

Beløp i: NOK	Note	2021	2020
--------------	------	------	------

### BALANSE - EIENDELER

#### Anleggsmidler

##### Immaterielle eiendeler

Utsatt skattefordel	5	128 555	133 335
<b>Sum immaterielle eiendeler</b>		<b>128 555</b>	<b>133 335</b>

##### Varige driftsmidler

Utleiehytter	2	188 000	202 000
Maskiner og anlegg	2		
Skip, rigger, fly o.l.	2		
Driftsløsøre og inventar	2		
<b>Sum varige driftsmidler</b>	<b>2</b>	<b>188 000</b>	<b>202 000</b>

<b>Sum anleggsmidler</b>		<b>316 555</b>	<b>335 335</b>
--------------------------	--	----------------	----------------

#### Omløpsmidler

##### Varer

##### Fordringer

Kundefordringer		5 626	5 626
Andre kortsiktige fordringer		49 188	50 093
<b>Sum fordringer</b>		<b>54 815</b>	<b>55 720</b>

##### Bankinnskudd, kontanter og lignende

Bankinnskudd, kontanter o. l.		139 022	44 611
<b>Sum bankinnskudd, kontanter og lignende</b>		<b>139 022</b>	<b>44 611</b>

<b>Sum omløpsmidler</b>		<b>193 837</b>	<b>100 330</b>
-------------------------	--	----------------	----------------

<b>SUM EIENDELER</b>		<b>510 392</b>	<b>435 665</b>
----------------------	--	----------------	----------------

### BALANSE - EGENKAPITAL OG GJELD

#### Egenkapital

##### Innskutt egenkapital

Selskapskapital (3 420 aksjer á kr 100 )	3	342 000	342 000
Beholdning av egne aksjer	3		
<b>Sum innskutt egenkapital</b>		<b>342 000</b>	<b>342 000</b>

##### Opptjent egenkapital

Annen egenkapital	7		
Udekket tap		123 679	232 712



Sum opptjent egenkapital		-123 679	-232 712
Sum egenkapital	6	218 321	109 288
<b>Gjeld</b>			
Langsiktig gjeld			
Utsatt skatt	5		
Annen langsiktig gjeld			
Øvrig langsiktig gjeld		231 848	225 113
Sum annen langsiktig gjeld		231 848	225 113
Sum langsiktig gjeld		231 848	225 113
<b>Kortsiktig gjeld</b>			
Leverandørgjeld		201	9 697
Betalbar skatt	5	26 562	
Skyldige offentlige avgifter		24 940	15 767
Annen kortsiktig gjeld		8 520	75 800
Sum kortsiktig gjeld		60 223	101 264
Sum gjeld		292 071	326 377
<b>SUM EGENKAPITAL OG GJELD</b>		<b>510 392</b>	<b>435 665</b>



Organisasjonsnr: 976 103 211  
HAGLAND GÅRD AS

NOTEOPPLYSNINGER - SELSKAP - alle poster oppgitt i hele tall

Note

Antall aksjer og aksjeeiere

Note

Antall årsverk i regnskapsåret

Virksomheten har hatt følgende antall årsverk:  
0.00

Omløpsmidler                      Startdato      Sluttdato      Endring

Skattemessig fremf.undersk. Startdato      Sluttdato      Endring

Kortsiktig gjeld                      Startdato      Sluttdato      Endring



**Årsregnskap 2021**  
**HAGLAND GÅRD AS**

**Org.nr.: 976 103 211**



## HAGLAND GÅRD AS





### Resultatregnskap

NOTER	DRIFTSINNTEKTER OG DRIFTSKOSTNADER	2021	2020
	Driftsinntekt	360 515	176 656
	<b>Sum driftsinntekter</b>	<b>360 515</b>	<b>176 656</b>
2	Ordinær avskrivning	14 000	23 990
	Annen driftskostnad	195 832	135 641
	<b>Sum driftskostnader</b>	<b>209 832</b>	<b>159 631</b>
	<b>Driftsresultat</b>	<b>150 683</b>	<b>17 025</b>
	<b>FINANSINNTEKTER OG FINANSKOSTNADER</b>		
	Annen renteinntekt	1	3
	Rentekostnad til foretak i samme konsern	-1 498	-196
	Annen rentekostnad	-8 811	-11 560
	<b>Netto finansresultat</b>	<b>-10 308</b>	<b>-11 753</b>
	<b>Ordinært resultat før skattekostnad</b>	<b>140 375</b>	<b>5 272</b>
5	Skattekostnad på ordinært resultat	-31 342	-1 203
	<b>Ordinært resultat</b>	<b>109 033</b>	<b>4 069</b>
6	<b>ÅRSRESULTAT</b>	<b>109 033</b>	<b>4 069</b>
	<b>OVERFØRINGER</b>		
	Avsatt til dekning av tidl. udekket tap	109 033	4 069
	<b>Sum overføringer</b>	<b>109 033</b>	<b>4 069</b>

**HAGLAND GÅRD AS**

Balanse pr. 31.desember

NOTER	GJELD OG EGENKAPITAL	2021	2020
	<b>Egenkapital</b>		
	<b>Innskutt egenkapital</b>		
3	Selskapskapital (3 420 aksjer á kr 100 )	342 000	342 000
	<b>Sum innskutt egenkapital</b>	<b>342 000</b>	<b>342 000</b>
	<b>Opptjent egenkapital</b>		
	Udekket tap	-123 679	-232 712
	<b>Sum opptjent egenkapital</b>	<b>-123 679</b>	<b>-232 712</b>
6	<b>Sum egenkapital</b>	<b>218 321</b>	<b>109 288</b>
	<b>Gjeld</b>		
	<b>Annen langsiktig gjeld</b>		
	Øvrig langsiktig gjeld	231 848	225 113
	<b>Sum annen langsiktig gjeld</b>	<b>231 848</b>	<b>225 113</b>
	<b>Kortsiktig gjeld</b>		
	Leverandørgjeld	201	9 697
5	Betalbar skatt	26 562	0
	Skyldige offentlige avgifter	24 940	15 767
	Annen kortsiktig gjeld	8 520	75 800
	<b>Sum kortsiktig gjeld</b>	<b>60 223</b>	<b>101 264</b>
	<b>Sum gjeld</b>	<b>292 071</b>	<b>326 377</b>
	<b>SUM GJELD OG EGENKAPITAL</b>	<b>510 392</b>	<b>435 665</b>

Haugesund  
Styret i HAGLAND GÅRD AS  
Tor Hagland  
Daglig leder/styreleder  
Runar Skarstein  
styremedlem  
Siw Irene Bogshamn  
styremedlem  
Tone Hagland Skarstein  
styremedlem  
Rolf H. Bogshamn  
styremedlem



## HAGLAND GÅRD AS

Balanse pr. 31.desember

NOTER	EIENDELER	2021	2020
	<b>Anleggsmidler</b>		
	<b>Immaterielle eiendeler</b>		
5	Utsatt skattefordel	128 555	133 335
	<b>Sum immaterielle eiendeler</b>	<b>128 555</b>	<b>133 335</b>
	<b>Varige driftsmidler</b>		
2	Utleiehytter	188 000	202 000
2	<b>Sum varige driftsmidler</b>	<b>188 000</b>	<b>202 000</b>
	<b>Sum anleggsmidler</b>	<b>316 555</b>	<b>335 335</b>
	<b>Omløpsmidler</b>		
	<b>Fordringer</b>		
	Kundefordringer	5 626	5 626
	Andre kortsiktige fordringer	49 188	50 093
	<b>Sum fordringer</b>	<b>54 815</b>	<b>55 720</b>
	<b>Bankinnskudd, kontanter o.l.</b>	<b>139 022</b>	<b>44 611</b>
	<b>Sum omløpsmidler</b>	<b>193 837</b>	<b>100 330</b>
	<b>SUM EIENDELER</b>	<b>510 392</b>	<b>435 665</b>



## Regnskapsprinsipper

Årsregnskapet er satt opp i samsvar med regnskapsloven og NRS 8 - God regnskapsskikk for små foretak.

### Driftsinntekter

Inntektsføring ved salg av varer skjer på leveringstidspunktet. Tjenester inntektsføres etter hvert som de leveres.

### Skatt

Skattekostnaden i resultatregnskapet omfatter både periodens betalbare skatt og endring i utsatt skatt. Utsatt skatt er beregnet med 22 % på grunnlag av de midlertidige forskjeller som eksisterer mellom regnskapsmessige og skattemessige verdier, samt ligningsmessig underskudd til fremføring ved utgangen av regnskapsåret. Skattøkende og skattereduserende midlertidige forskjeller som reverserer eller kan reverseres i samme periode er utlignet og nettoført.

### Klassifisering og vurdering av anleggsmidler

Anleggsmidler omfatter eiendeler bestemt til varig eie og bruk. Anleggsmidler er vurdert til anskaffelseskost. Varige driftsmidler balanseføres og avskrives over driftsmidlets økonomiske levetid. Avskrivningsperioden for fast eiendom anskaffet etter 2009 er dekomponert i en del som gjelder råbygget og en del som gjelder faste tekniske installasjoner. Varige driftsmidler nedskrives til gjenvinnbart beløp ved verdifall som forventes ikke å være forbigående. Gjenvinnbart beløp er det høyeste av netto salgsverdi og verdi i bruk. Verdi i bruk er nåverdi av fremtidige kontantstrømmer knyttet til eiendelen. Nedskrivningen reverseres når grunnlaget for nedskrivningen ikke lenger er til stede.

### Klassifisering og vurdering av omløpsmidler

Omløpsmidler og kortsiktig gjeld omfatter normalt poster som forfaller til betaling innen ett år etter balansedagen, samt poster som knytter seg til varekretsløpet. Omløpsmidler vurderes til laveste verdi av anskaffelseskost og virkelig verdi.

### Fordringer

Kundefordringer og andre fordringer oppføres til pålydende etter fradrag for avsetning til forventet tap. Avsetning til tap gjøres på grunnlag av en individuell vurdering av de enkelte fordringene.

## Note 2 Anleggsmidler

	Inventar	Hytter	Sum
Anskaffelseskost pr. 01.01.21	282 610	1 717 422	2 000 032
= Anskaffelseskost 31.12.21	282 610	1 717 422	2 000 032
Akkumulerte avskrivninger 31.12.21	282 610	1 529 422	1 812 032
= Bokført verdi 31.12.21	0	188 000	188 000
Årets ordinære avskrivninger		14 000	14 000
Økonomisk levetid	5-7 år	5-20 år	



## Note 3 Aksjonærer

Aksjekapitalen i HAGLAND GÅRD AS pr. 31.12 består av:

	Antall	Pålydende	Bokført
Ordinære aksjer	3 420	100,0	342 000
<b>Sum</b>	<b>3 420</b>		<b>342 000</b>

## Eierstruktur

De største aksjonærene i % pr. 31.12 var:

	Ordinære	Eierandel	Stemmeandel
Tor Hagland	1 140	33,3	33,3
Rolf H. Bogshamn	570	16,7	16,7
Runar Skarstein	570	16,7	16,7
Siw Irene Bogshamn	570	16,7	16,7
Tone Hagland Skarstein	570	16,7	16,7
<b>Totalt antall aksjer</b>	<b>3 420</b>	<b>100,0</b>	<b>100,0</b>

Aksjer og opsjoner eiet av medlemmer i styret og daglig leder:

Navn	Verv	Ordinære
Tor Hagland	Daglig leder/styreleder	1 140
Siw Irene Bogshamn	styremedlem	570
Tone Hagland Skarstein	styremedlem	570
Rolf H. Bogshamn	styremedlem	570
Runar Skarstein	styremedlem	570
<b>Totalt antall aksjer</b>		<b>3 420</b>

## Note 4 Lønnskostnader

HAGLAND GÅRD AS har ikke hatt lønns- eller personalkostnader i 2021 og det foreligger heller ingen slike forpliktelser.

## Note 5 Skatt

Årets skattekostnad	2021	2020
Resultatført skatt på ordinært resultat:		
Betalbar skatt	26 562	0
Endring i utsatt skattefordel	4 780	1 203
<b>Skattekostnad ordinært resultat</b>	<b>31 342</b>	<b>1 203</b>
Skattepliktig inntekt:		
Ordinært resultat før skatt	140 375	5 272
Permanente forskjeller	1 498	196
Endring i midlertidige forskjeller	-21 137	-6 057
<b>Skattepliktig inntekt</b>	<b>120 736</b>	<b>-589</b>
Betalbar skatt i balansen:		
Betalbar skatt på årets resultat	26 562	0
<b>Sum betalbar skatt i balansen</b>	<b>26 562</b>	<b>0</b>



Skatteeffekten av midlertidige forskjeller som har gitt opphav til utsatt skatt og utsatte skattefordeler, spesifisert på typer av midlertidige forskjeller

	<b>2021</b>	<b>2020</b>	<b>Endring</b>
Varige driftsmidler	-578 241	-596 167	-17 927
Fordringer	-6 100	-9 310	-3 210
<b>Sum</b>	<b>-584 341</b>	<b>-605 477</b>	<b>-21 137</b>
Inngår ikke i beregningen av utsatt skatt	0	-589	-589
<b>Grunnlag for utsatt skattefordel</b>	<b>-584 341</b>	<b>-606 066</b>	<b>-21 725</b>
<b>Utsatt skattefordel (22 %)</b>	<b>-128 555</b>	<b>-133 335</b>	<b>-4 780</b>

## Note 6 Egenkapital

	<b>Aksje- kapital</b>	<b>Udekket tap</b>	<b>Sum</b>
Pr. 31.12.2020	342 000	-232 712	109 288
<b>Pr. 01.01.2021</b>	<b>342 000</b>	<b>-232 712</b>	<b>109 288</b>
Årets overskudd		109 033	109 033
<b>Pr. 31.12.2021</b>	<b>342 000</b>	<b>-123 679</b>	<b>218 321</b>



## **Note 7 Fortsatt drift**

Styrets arbeid i 2021 har i hovedsak bestått av å forvalte inntektene og redusere kostnadene for å sikre løpende drift. I budsjettene for 2022 er det lagt opp til en nøktern drift som skal skape en bærekraftig økonomi. Det arbeides med å øke dagens inntekter.

Det er usikkerhet knyttet til realiseringen av den utsatte skattefordelen på 128 555. Styret i HAGLAND GÅRD AS forventer en nøytral løpende drift i nær framtid og på lengre sikt forventer man bedre tider da viktige bransjeindikatorer indikere bedre tider. Et overskudd vil da kunne rettferdiggjøre bruken av den utsatte skattefordelen.

Driften av HAGLAND GÅRD AS synes således ikke å medføre risiko for tap for kreditorene.

Grunnlaget for styrets konklusjon om fortsatt drift er basert på grunnlaget dagens drift er etablert på, den gode kommunikasjonen mot kreditorer og et konservativt anslag på inntekter i årene som kommer.