



ÅRSREGNSKAPET FOR REGNSKAPSÅRET 2020 - GENERELL INFORMASJON

Enheten

Organisasjonsnummer: 941 771 467
Organisasjonsform: Aksjeselskap
Foretaksnavn: ANLEGGSMASKINER HOLDING AS
Forretningsadresse: Leirfossvegen 27
7038 TRONDHEIM

Regnskapsår

Årsregnskapets periode: 01.01.2020 - 31.12.2020

Konsern

Morselskap i konsern: Ja
Konsernregnskap lagt ved: Nei

Regnskapsregler

Regler for små foretak benyttet: Ja
Benyttet ved utarbeidelsen av årsregnskapet til selskapet: Regnskapslovens alminnelige regler

Årsregnskapet fastsatt av kompetent organ

Bekreftet av representant for selskapet: Trond Håvard Skottvoll
Dato for fastsettelse av årsregnskapet: 28.06.2021

Grunnlag for avgivelse

År 2020: Årsregnskapet er elektronisk innlevert
År 2019: Tall er hentet fra elektronisk innlevert årsregnskap fra 2020

Det er ikke krav til at årsregnskapet m.v. som sendes til Regnskapsregisteret er undertegnet. Kontrollen på at dette er utført ligger hos revisor/enhetens øverste organ. Sikkerheten ivaretas ved at innsender har rolle/rettighet for innsending av årsregnskapet via Altinn, og ved at det bekreftes at årsregnskapet er fastsatt av kompetent organ.

Brønnøysundregistrene, 01.08.2021



Resultatregnskap

Beløp i: NOK	Note	2020	2019
RESULTATREGNSKAP			
Kostnader			
Lønnskostnad	5		
Avskrivning	1		
Nedskrivning av varige driftsmidler og immaterielle eiendeler	1		
Annen driftskostnad	5	94 292	203 162
Sum kostnader		94 292	203 162
Driftsresultat		-94 292	-203 162
Finansinntekter og finanskostnader			
Inntekt fra investering i datterselskap	6		
Inntekt fra investering i tilknyttet selskap	6	1 000 000	4 000 000
Annen renteinntekt		16 800	6 662
Annen finansinntekt		87 625	875 311
Verdiendring av markedsbaserte finansielle omløpsmidler		169 211	7 221
Sum finansinntekter		1 273 636	4 889 194
Nedskrivning av finansielle anleggsmidler	6		
Annen rentekostnad		295	
Sum finanskostnader		295	
Netto finans		1 273 341	4 889 194
Ordinært resultat før skattekostnad		1 179 049	4 686 032
Skattekostnad på ordinært resultat	4	213 989	46 276
Ordinært resultat etter skattekostnad		965 060	4 639 756
Årsresultat		965 060	4 639 756
Årsresultat etter minoritetsinteresser		965 060	4 639 756
Totalresultat		965 060	4 639 756
Overføringer og disponeringer			
Ordinært utbytte			1 000 000



Resultatregnskap

Beløp i: NOK	Note	2020	2019
Avsatt til annen egenkapital		965 060	3 639 756
Sum overføringer og disponeringer	3	965 060	4 639 756



Balanse

Beløp i: NOK	Note	2020	2019
BALANSE - EIENDELER			
Anleggsmidler			
Immaterielle eiendeler			
Forskning, utvikling, konsesjoner, goodwill o.l.	1		
Utsatt skattefordel	1, 4		
Varige driftsmidler			
Tomter, bygninger og annen fast eiendom	1	1 239 401	1 238 463
Maskiner og anlegg	1		
Skip, rigger, fly o.l.	1		
Driftsløsøre, inventar, verktøy, kontormaskiner o.l.	1		
Sum varige driftsmidler		1 239 401	1 238 463
Finansielle anleggsmidler			
Investering i datterselskap	6	8 807 073	11 807 073
Investeringer i tilknyttet selskap	6	50 000	50 000
Sum finansielle anleggsmidler		8 857 073	11 857 073
Sum anleggsmidler		10 096 474	13 095 536
Omløpsmidler			
Varer			
Investeringer			
Andre finansielle instrumenter		3 669 211	7 007 221
Sum investeringer		3 669 211	7 007 221
Bankinnskudd, kontanter og lignende			
Bankinnskudd, kontanter o.l.		3 874 257	355 185
Sum bankinnskudd, kontanter og lignende		3 874 257	355 185
Sum omløpsmidler		7 543 468	7 362 406
SUM EIENDELER		17 639 942	20 457 942



Balanse

Beløp i: NOK	Note	2020	2019
BALANSE - EGENKAPITAL OG GJELD			
Egenkapital			
Innskutt egenkapital			
Aksjekapital (198 aksjer à kr 1 000)	2	198 000	198 000
Overkurs		14 257 096	14 257 096
Sum innskutt egenkapital		14 455 096	14 455 096
Opptjent egenkapital			
Annen egenkapital		2 957 419	4 962 359
Sum opptjent egenkapital		2 957 419	4 962 359
Sum egenkapital	3	17 412 515	19 417 455
Gjeld			
Langsiktig gjeld			
Utsatt skatt	4		
Annen langsiktig gjeld			
Sum langsiktig gjeld		0	0
Kortsiktig gjeld			
Leverandørgjeld		13 438	
Betalbar skatt	4	213 989	40 487
Utbytte	3		1 000 000
Sum kortsiktig gjeld		227 427	1 040 487
Sum gjeld		227 427	1 040 487
SUM EGENKAPITAL OG GJELD		17 639 942	20 457 942



Brønnøysundregistrene

ÅRSREGNSKAP FOR REGNSKAPSÅRET 2020 - GENERELL INFORMASJON

Journalnummer: 2021 563073

Enheten

Organisasjonsnummer: 941 771 467
Organisasjonsform: Aksjeselskap
Foretaksnavn: ANLEGGSMASKINER HOLDING AS
Forretningsadresse: Leirfossvegen 27
7038 TRONDHEIM

Regnskapsår

Årsregnskapets periode: 01.01.2020 - 31.12.2020

Konsern

Morselskap i konsern: Ja
Konsernregnskap lagt ved: Nei

Regnskapsregler

Regler for små foretak benyttet: Ja
Benyttet ved utarbeidelsen av
årsregnskapet til selskapet: Regnskapslovens alminnelige regler

Årsregnskapet fastsatt av kompetent organ

Bekreftet av representant for selskapet: Trond Håvard Skottvoll
Dato for fastsettelse av årsregnskapet: 28.06.2021

Grunnlag for avgivelse

År 2020: Årsregnskap er elektronisk innlevert.
År 2019: Tall er hentet fra elektronisk innlevert årsregnskap fra 2020.

Det er ikke krav til at årsregnskapet m.v. som sendes til Regnskapsregisteret er undertegnet. Kontrollen på at dette er utført ligger hos revisor/enhetens øverste organ. Sikkerheten ivaretas ved at innsender har rolle/rettighet for innsending av årsregnskapet via Altinn, og ved at det bekreftes at årsregnskapet er fastsatt av kompetent organ.

Brønnøysundregistrene, 31.07.2021



Organisasjonsnr: 941 771 467
ANLEGGSMASKINER HOLDING AS

RESULTATREGNSKAP

Beløp i: NOK	Note	2020	2019
RESULTATREGNSKAP			
Kostnader			
Lønnskostnad	5		
Avskrivning	1		
Nedskrivning av varige driftsmidler og immaterielle eiendeler	1		
Annen driftskostnad	5	94 292	203 162
Sum kostnader		94 292	203 162
Driftsresultat		-94 292	-203 162
Finansinntekter og finanskostnader			
Inntekt fra investering i datterselskap	6		
Inntekt fra investering i tilknyttet selskap	6	1 000 000	4 000 000
Annen renteinntekt		16 800	6 662
Annen finansinntekt		87 625	875 311
Verdiendring av markedsbaserte finansielle omløpsmidler		169 211	7 221
Sum finansinntekter		1 273 636	4 889 194
Nedskrivning av finansielle anleggsmidler	6		
Annen rentekostnad		295	
Sum finanskostnader		295	
Netto finans		1 273 341	4 889 194
Ordinært resultat før skattekostnad		1 179 049	4 686 032
Skattekostnad på ordinært resultat	4	213 989	46 276
Ordinært resultat etter skattekostnad		965 060	4 639 756
Årsresultat		965 060	4 639 756
Årsresultat etter minoritetsinteresser		965 060	4 639 756
Totalresultat		965 060	4 639 756
Overføringer og disponeringer			
Ordinært utbytte			1 000 000



Avsatt til annen egenkapital		965 060	3 639 756
Sum overføringer og disponeringer	3	965 060	4 639 756



Organisasjonsnr: 941 771 467
ANLEGGSMASKINER HOLDING AS

BALANSE

Beløp i: NOK	Note	2020	2019
BALANSE - EIENDELER			
Anleggsmidler			
Immaterielle eiendeler			
Forskning, utvikling, konsesjoner, goodwill o.l.	1		
Utsatt skattefordel	1, 4		
Varige driftsmidler			
Tomter, bygninger og annen fast eiendom	1	1 239 401	1 238 463
Maskiner og anlegg	1		
Skip, rigger, fly o.l.	1		
Driftsløsøre, inventar, verktøy, kontormaskiner o.l.	1		
Sum varige driftsmidler		1 239 401	1 238 463
Finansielle anleggsmidler			
Investering i datterselskap	6	8 807 073	11 807 073
Investeringer i tilknyttet selskap	6	50 000	50 000
Sum finansielle anleggsmidler		8 857 073	11 857 073
Sum anleggsmidler		10 096 474	13 095 536
Omløpsmidler			
Varer			
Investeringer			
Andre finansielle instrumenter		3 669 211	7 007 221
Sum investeringer		3 669 211	7 007 221
Bankinnskudd, kontanter og lignende			
Bankinnskudd, kontanter o.l.		3 874 257	355 185
Sum bankinnskudd, kontanter og lignende		3 874 257	355 185
Sum omløpsmidler		7 543 468	7 362 406
SUM EIENDELER		17 639 942	20 457 942
BALANSE - EGENKAPITAL OG GJELD			



Egenkapital			
Innskutt egenkapital			
Aksjekapital (198 aksjer à kr 1 000)	2	198 000	198 000
Overkurs		14 257 096	14 257 096
Sum innskutt egenkapital		14 455 096	14 455 096
Opptjent egenkapital			
Annen egenkapital		2 957 419	4 962 359
Sum opptjent egenkapital		2 957 419	4 962 359
Sum egenkapital	3	17 412 515	19 417 455
Gjeld			
Langsiktig gjeld			
Utsatt skatt	4		
Annen langsiktig gjeld			
Sum langsiktig gjeld		0	0
Kortsiktig gjeld			
Leverandørgjeld		13 438	
Betalbar skatt	4	213 989	40 487
Utbytte	3		1 000 000
Sum kortsiktig gjeld		227 427	1 040 487
Sum gjeld		227 427	1 040 487
SUM EGENKAPITAL OG GJELD		17 639 942	20 457 942



Organisasjonsnr: 941 771 467
ANLEGGSMASKINER HOLDING AS

NOTEOPPLYSNINGER - SELSKAP - alle poster oppgitt i hele tall

Note

Antall årsverk i regnskapsåret

Virksomheten har hatt følgende antall årsverk:
0.00



Til generalforsamlingen i Anleggsmaskiner Holding AS

Uavhengig revisors beretning

Uttalelse om revisjonen av årsregnskapet

Konklusjon

Vi har revidert Anleggsmaskiner Holding AS' årsregnskap som består av balanse per 31. desember 2020, resultatregnskap for regnskapsåret avsluttet per denne datoen og noter til årsregnskapet, herunder et sammendrag av viktige regnskapsprinsipper.

Etter vår mening er det medfølgende årsregnskapet avgitt i samsvar med lov og forskrifter og gir et rettviseende bilde av selskapets finansielle stilling per 31. desember 2020, og av dets resultater for regnskapsåret avsluttet per denne datoen i samsvar med regnskapslovens regler og god regnskapsskikk i Norge.

Grunnlag for konklusjonen

Vi har gjennomført revisjonen i samsvar med lov, forskrift og god revisjonsskikk i Norge, herunder de internasjonale revisjonsstandardene International Standards on Auditing (ISA-ene). Våre oppgaver og plikter i henhold til disse standardene er beskrevet i Revisors oppgaver og plikter ved revisjon av årsregnskapet. Vi er uavhengige av selskapet slik det kreves i lov og forskrift, og har overholdt våre øvrige etiske forpliktelser i samsvar med disse kravene. Etter vår oppfatning er innhentet revisjonsbevis tilstrekkelig og hensiktsmessig som grunnlag for vår konklusjon.

Styrets og daglig leders ansvar for årsregnskapet

Styret og daglig leder (ledelsen) er ansvarlig for å utarbeide årsregnskapet i samsvar med lov og forskrifter, herunder for at det gir et rettviseende bilde i samsvar med regnskapslovens regler og god regnskapsskikk i Norge. Ledelsen er også ansvarlig for slik internkontroll som den finner nødvendig for å kunne utarbeide et årsregnskap som ikke inneholder vesentlig feilinformasjon, verken som følge av misligheter eller utilsiktede feil.

Ved utarbeidelsen av årsregnskapet må ledelsen ta standpunkt til selskapets evne til fortsatt drift og opplyse om forhold av betydning for fortsatt drift. Forutsetningen om fortsatt drift skal legges til grunn for årsregnskapet så lenge det ikke er sannsynlig at virksomheten vil bli avvirket.

Revisors oppgaver og plikter ved revisjonen av årsregnskapet

Vårt mål med revisjonen er å oppnå betryggende sikkerhet for at årsregnskapet som helhet ikke inneholder vesentlig feilinformasjon, verken som følge av misligheter eller utilsiktede feil, og å avgi en revisjonsberetning som inneholder vår konklusjon. Betryggende sikkerhet er en høy grad av sikkerhet, men ingen garanti for at en revisjon utført i samsvar med lov, forskrift og god revisjonsskikk i Norge, herunder ISA-ene, alltid vil avdekke vesentlig feilinformasjon som eksisterer. Feilinformasjon kan oppstå som følge av misligheter eller utilsiktede feil. Feilinformasjon blir vurdert som vesentlig dersom den enkeltvis eller samlet med rimelighet kan forventes å påvirke økonomiske beslutninger som brukerne foretar basert på årsregnskapet.

PricewaterhouseCoopers AS, Brattørkaia 17B, Postboks 6365 Torgard, NO-7492 Trondheim
T: 02316, org. no.: 987 009 713 MVA, www.pwc.no
Statsautoriserte revisorer, medlemmer av Den norske Revisorforening og autorisert regnskapsførerselskap



Uavhengig revisors beretning - Anleggsmaskiner Holding AS



For videre beskrivelse av revisors oppgaver og plikter vises det til:
<https://revisorforeningen.no/revisjonsberetninger>

Uttalelse om andre lovmessige krav

Konklusjon om registrering og dokumentasjon

Basert på vår revisjon av årsregnskapet som beskrevet ovenfor, og kontrollhandlinger vi har funnet nødvendig i henhold til internasjonal standard for attestasjonsoppdrag (ISAE) 3000 «Attestasjonsoppdrag som ikke er revisjon eller forenklet revisorkontroll av historisk finansiell informasjon», mener vi at ledelsen har oppfylt sin plikt til å sørge for ordentlig og oversiktlig registrering og dokumentasjon av selskapets regnskapsopplysninger i samsvar med lov og god bokføringsskikk i Norge.

Trondheim, 28. juni 2021
PricewaterhouseCoopers AS

Rune Kenneth S. Lædre
Statsautorisert revisor
(elektronisk signert)



 Securely signed with Brevio

Revisjonsberetning

Signers:

Name	Method	Date
Lædre, Rune Kenneth Snæbjörnsson	BANKID_MOBILE	2021-06-28 16:04

This document package contains:

- Closing page (this page)
- The original document(s)
- The electronic signatures. These are not visible in the document, but are electronically integrated.



This file is sealed with a digital signature.
The seal is a guarantee for the authenticity
of the document.



Årsregnskap 2020

Anleggsmaskiner Holding AS

Org.nr: 941 771 467

Årsregnskap
- resultatregnskap
- balanse
- noter
Revisjonsberetning


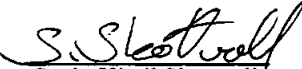
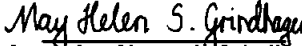


Resultatregnskap 01.01. - 31.12.			
Anleggsmaskiner Holding AS			
Driftsinntekter og driftskostnader	Note	2020	2019
Driftskostnader			
Annen driftskostnad	5	94 292	203 162
Sum driftskostnader		94 292	203 162
Driftsresultat		-94 292	-203 162
Finansposter			
Inntekt fra investering i tilknyttet selskap	6	1 000 000	4 000 000
Renteinntekter		16 800	6 662
Annen finansinntekt		87 625	875 311
Verdiendring av markedsbaserte finansielle omløpsmidler		169 211	7 221
Rentekostnader		-295	0
Sum finansposter		1 273 341	4 889 194
Ordinært resultat før skattekostnad		1 179 049	4 686 032
Skattekostnad på ordinært resultat	4	-213 989	-46 276
Årsresultat		965 060	4 639 756
Overføringer og disponeringer			
Foreslått utbytte		0	1 000 000
Avsatt til annen egenkapital		965 060	3 639 756
Sum overføringer og disponeringer	3	965 060	4 639 756



Balanse pr. 31.12.			
Anleggsmaskiner Holding AS			
EIENDELER	Note	2020	2019
Anleggsmidler			
Varige anleggsmidler			
Tomter, bygninger og annen fast eiendom	1	1 239 401	1 238 463
Sum varige anleggsmidler		1 239 401	1 238 463
Finansielle anleggsmidler			
Investeringer i datterselskap	6	8 807 073	11 807 073
Investeringer i tilknyttet selskap	6	50 000	50 000
Sum finansielle anleggsmidler		8 857 073	11 857 073
Sum anleggsmidler		10 096 474	13 095 536
Omløpsmidler			
Investeringer			
Andre finansielle instrumenter		3 669 211	7 007 221
Sum investeringer		3 669 211	7 007 221
Bankinnskudd, kontanter o.l.		3 874 257	355 185
Sum omløpsmidler		7 543 468	7 362 406
Sum eiendeler		17 639 942	20 457 942



Balanse pr. 31.12.			
Anleggsmaskiner Holding AS			
EGENKAPITAL OG GJELD	Note	2020	2019
Egenkapital			
Innskutt egenkapital			
Aksjekapital (198 aksjer à kr 1 000)	2	198 000	198 000
Overkurs		14 257 096	14 257 096
Sum innskutt egenkapital		14 455 096	14 455 096
Opptjent egenkapital			
Annen egenkapital		2 957 419	4 962 359
Sum opptjent egenkapital		2 957 419	4 962 359
Sum egenkapital	3	17 412 515	19 417 455
Gjeld			
Kortsiktig gjeld			
Leverandørgjeld		13 438	0
Betalbar skatt	4	213 989	40 487
Utbytte	3	0	1 000 000
Sum kortsiktig gjeld		227 427	1 040 487
Sum gjeld		227 427	1 040 487
Sum gjeld og egenkapital		17 639 942	20 457 942
Trondheim, 28.06.2021 Styret i Anleggsmaskiner Holding AS			
 Trond Håvard Skottvoll styreleder/daglig leder	 Svein Kjetil Skottvoll styremedlem	 May Helen Skottvoll Grindhagen styremedlem	
Anleggsmaskiner Holding AS		Side 4	



Regnskapsprinsipper

Årsregnskapet er satt opp i samsvar med regnskapsloven og NRS 8 - God regnskapsskikk for små foretak.

Skatt

Skattekostnaden i resultatregnskapet omfatter både periodens betalbare skatt og endring i utsatt skatt. Utsatt skatt er beregnet med 22% på grunnlag av de midlertidige forskjeller som eksisterer mellom regnskapsmessige og skattemessige verdier, samt ligningsmessig underskudd til fremføring ved utgangen av regnskapsåret. Skatteøkende og skattereduserende midlertidige forskjeller som reverserer eller kan reverseres i samme periode er utlignet og nettoført.

Klassifisering og vurdering av balanseposter

Eiendeler bestemt til varig eie eller bruk er klassifisert som anleggsmidler. Eiendeler som er knyttet til varekretsløpet er klassifisert som omløpsmidler. Fordringer klassifiseres som omløpsmidler hvis de skal tilbakebetales i løpet av ett år. For gjeld er analoge kriterier lagt til grunn. Første års avdrag på langsiktige fordringer og langsiktig gjeld klassifiseres likevel ikke som omløpsmiddel og kortsiktig gjeld.

Varige driftsmidler

Tomter avskrives ikke. Varige driftsmidler balanseføres og avskrives lineært over driftsmidlenes forventede levetid dersom de har antatt levetid over 3 år og har en kostpris som overstiger kr 15 000. Vedlikehold av driftsmidler kostnadsføres løpende. Påkostninger eller forbedringer tillegges driftsmidlets kostpris og avskrives i takt med driftsmidlet. Skillet mellom vedlikehold og påkostning/forbedring regnes i forhold til driftsmidlets stand ved kjøp av driftsmidlet. Utgifter til leie av driftsmidler kostnadsføres. Forskuddsbetalinger balanseføres som forskuddsbetalt kostnad, og fordeles over leieperioden.

Aksjer i datterselskap

Investeringer i datterselskap er vurdert etter kostmetoden ettersom konsernet samlet ikke overstiger grensen for små foretak.

Kortsiktige investeringer i børsnoterte aksjer

For kortsiktige investeringer i børsnoterte aksjer brukes markedsverdi prinsippet. Verdien i balansen tilsvarer markedsverdien av investeringene pr. 31.12. Mottatte utdelinger, og realiserte og urealiserte gevinster/tap, resultatføres som finansposter.

Konsernregnskap

Selskapet fører ikke konsernregnskap i samsvar med unntaksbestemmelsene for små foretak i Regnskapsloven.



Note 1 Varige driftsmidler og immaterielle eiendeler

	Anlegg under utførelse	Totalt
Anskaffelseskost 01.01.2020	1 238 463	1 238 463
Tilgang	938	938
Avgang	0	0
Anskaffelseskost 31.12.2020	1 239 401	1 239 401
Akkumulerte avskrivninger	0	0
Bokført verdi 31.12.2020	1 239 401	1 239 401
Årets avskrivninger	0	0
Avskrivningsplan	Avskrives ikke	

Note 2 Aksjekapital og aksjonærinformasjon

Aksjekapitalen på kr. 198 000 består av 198 aksjer à kr. 1 000.

Oversikt over de største aksjonærene		Antall aksjer	Eierandel
Trond Håvard Skottvoll	Styrets leder / daglig leder	66	33,33%
Svein Kjetil Skottvoll	Styremedlem	66	33,33%
BMG Invest AS		66	33,33%
Sum		198	100%

Note 3 Egenkapital

	Aksjekapital	Overkurs	Annen egenkapital	Sum egenkapital
Egenkapital 01.01.2020	198 000	14 257 096	4 962 359	19 417 455
Årets resultat	0	0	965 060	965 060
Tilleggsutbytte	0	0	-2 970 000	-2 970 000
Egenkapital 31.12.2020	198 000	14 257 096	2 957 419	17 412 515



Note 4 Skatt

Beregning av utsatt skatt/utsatt skattefordel:

	2020	2019	Endring
Midlertidig forskjeller:			
Akkumulert fremførbart underskudd	0	0	0
Utsatt skattefordel (22 %)	0	0	0
Herav ikke balanseført utsatt skattefordel	0	0	0
Utsatt skatt i balansen	0	0	0

Grunnlag for skattekostnad, endring i utsatt skatt og betalbar skatt

	2020	2019
Skattepliktig inntekt:		
Resultat før skattekostnad	1 179 049	4 686 032
Permanente forskjeller	-206 371	-4 475 685
Anvendelse av fremførbart underskudd	0	-26 315
Skattepliktig inntekt	972 678	184 032

Betalbar skatt:	2020	2019
Betalbar skatt på årets resultat	213 989	40 487
Betalbar skatt i balansen	213 989	40 487

Årets skattekostnad:	2020	2019
Betalbar skatt på årets resultat	213 989	40 487
Før mye, lite avsatt tidligere år	0	0
Sum betalbar skatt	213 989	40 487
Endring i utsatt skattefordel	0	5 789
Årets skattekostnad	213 989	46 276

Avstemming av årets skattekostnad:		
Resultat før skatt	1 179 049	4 686 032
Beregnet skatt av resultat før skatt	259 391	1 030 927
Skattekostnad i resultatregnskapet	213 989	46 276
Differanse	-45 402	-984 651

Skatteeffekt av permanente forskjeller	-45 402	-984 651
Sum forklart differanse	-45 402	-984 651



Note 5 Lønnskostnader, antall ansatte, godtgjørelser, lån til ansatte mm.

Det er ingen ansatte i selskapet og av samme grunn er det heller ikke etablert noen pensjonsordninger tilfredsstillende kravene i lov om obligatorisk tjenstepensjon.

Det er ikke gitt lån/sikkerhetsstillelse til daglig leder, styrets leder eller andre nærstående parter.

Kostnadsført godtgjørelse til revisor	2020	2019
Revisjon	66 754	71 875
Andre attestasjonstjenester	0	0
Andre tjenester	25 638	25 000
Annen bistand	0	0
Sum	92 392	96 875

For regnskapsåret 2020 og 2019 er all godtgjørelse til revisor inkl. mva.

Note 6 Datterselskap, tilknyttet selskap og felleskontrollert virksomhet

Investeringene i datterselskap og tilknyttet selskap regnskapsføres etter kostmetoden.

	Forretnings Eier-/ stemme - kontor andel	Egenkapital siste år (100%)	Resultat siste år (100 %)	Balanseført verdi
Datterselskap				
Anleggsmaskiner AS Trondheim	100%	10 058 932	1 927 149	8 807 073
Balanseført verdi 31.12.2020			0	8 807 073
Tilknyttet selskap				
Rimol Miljøpark AS Tiller	50%	4 155 999	6 739 363	50 000
Balanseført verdi 31.12.2020				50 000