



ÅRSREGNSKAPET FOR REGNSKAPSÅRET 2020 - GENERELL INFORMASJON

Enheten

Organisasjonsnummer: 917 953 406
Organisasjonsform: Aksjeselskap
Foretaksnavn: ULSTEIN BETONGINDUSTRI AS
Forretningsadresse: Eiksundvegen 99
6064 HADDAL

Regnskapsår

Årsregnskapets periode: 01.01.2020 - 31.12.2020

Konsern

Mørselskap i konsern: Ja
Konsernregnskap lagt ved: Ja

Regnskapsregler

Regler for små foretak benyttet: Nei
Benyttet ved utarbeidelsen av årsregnskapet til selskapet: Regnskapslovens alminnelige regler
Benyttet ved utarbeidelsen av årsregnskapet til konsernet: Regnskapslovens alminnelige regler

Årsregnskapet fastsatt av kompetent organ

Bekreftet av representant for selskapet: Harald Sætre
Dato for fastsettelse av årsregnskapet: 17.06.2021

Grunnlag for avgivelse

År 2020: Årsregnskapet er elektronisk innlevert
År 2019: Tall er hentet fra elektronisk innlevert årsregnskap fra 2020

Det er ikke krav til at årsregnskapet m.v. som sendes til Regnskapsregisteret er undertegnet. Kontrollen på at dette er utført ligger hos revisor/enhetens øverste organ. Sikkerheten ivaretas ved at innsender har rolle/rettighet for innsending av årsregnskapet via Altinn, og ved at det bekreftes at årsregnskapet er fastsatt av kompetent organ.

Brønnøysundregistrene, 26.06.2022



Resultatregnskap

| Beløp i: NOK | Note | 2020 | 2019 |
|-------------------------------------------------------|------|-------------------|-------------------|
| RESULTATREGNSKAP | | | |
| Inntekter | | | |
| Salgsinntekt | 3 | 10 505 715 | 9 752 964 |
| Leieinntekter | 3 | 9 935 900 | 8 327 612 |
| Annen driftsinntekt | 3 | 1 812 778 | 2 284 143 |
| Gevinst v/salg anleggsmidler | 5 | | 205 000 |
| Sum inntekter | | 22 254 392 | 20 569 719 |
| Kostnader | | | |
| Varekostnad | 10 | 1 697 682 | 2 334 173 |
| Lønnskostnad | 4 | 6 285 404 | 6 109 192 |
| Avskrivning av driftsmidler og immaterielle eiendeler | 5 | 3 364 854 | 3 293 574 |
| Annen driftskostnad | 4, 7 | 3 854 701 | 4 680 881 |
| Sum kostnader | | 15 202 642 | 16 417 820 |
| Driftsresultat | | 7 051 751 | 4 151 899 |
| Finansinntekter og finanskostnader | | | |
| Inntekt på investering i datterselskap | | 8 134 387 | 9 593 000 |
| Annen finansinntekt | 2 | 482 750 | 817 404 |
| Sum finansinntekter | | 8 617 137 | 10 410 404 |
| Annen finanskostnad | 2 | 2 176 351 | 2 929 213 |
| Sum finanskostnader | | 2 176 351 | 2 929 213 |
| Netto finans | | 6 440 786 | 7 481 191 |
| Ordinært resultat før skattekostnad | | 13 492 536 | 11 633 090 |
| Skattekostnad på ordinært resultat | 13 | 1 211 643 | 451 977 |
| Ordinært resultat etter skattekostnad | | 12 280 893 | 11 181 113 |
| Årsresultat | 14 | 12 280 893 | 11 181 113 |
| Årsresultat etter minoritetsinteresser | | 12 280 893 | 11 181 113 |
| Totalresultat | | 12 280 893 | 11 181 113 |



Resultatregnskap

| Beløp i: NOK | Note | 2020 | 2019 |
|------------------------------------------|------|-------------------|-------------------|
| Overføringer og disponeringer | | | |
| Ordinært utbytte | | 7 056 000 | 2 904 000 |
| Konsernbidrag | | | 359 007 |
| Avsatt til annen egenkapital | | 5 224 893 | 7 918 106 |
| Sum overføringer og disponeringer | 14 | 12 280 893 | 11 181 113 |



Balanse

| Beløp i: NOK | Note | 2020 | 2019 |
|---------------------------------------------|--------|--------------------|--------------------|
| BALANSE - EIENDELER | | | |
| Anleggsmidler | | | |
| Immaterielle eiendeler | | | |
| Konsesjoner, patenter o.l. | 5 | | |
| Varige driftsmidler | | | |
| Tomter, bygninger o.a. fast eiendom | 5, 11 | 98 817 000 | 96 848 000 |
| Anlegg under utførelse | 5, 11 | 38 000 | 38 000 |
| Maskiner og anlegg | 5, 11 | 621 000 | 795 000 |
| Driftsløsøre, inventar o.a. utstyr | 5, 11 | 229 000 | 252 000 |
| Sum varige driftsmidler | | 99 705 000 | 97 933 000 |
| Finansielle anleggsmidler | | | |
| Investering i datterselskap | 8 | 2 469 831 | 2 469 831 |
| Investering i annet foretak i samme konsern | 8 | | |
| Lån til foretak i samme konsern | 11, 12 | 11 068 060 | 12 135 418 |
| Investeringer i tilknyttet selskap | 8 | 4 937 803 | 4 437 803 |
| Investeringer i aksjer og andeler | 9 | 2 989 965 | 2 989 965 |
| Andre langsiktige fordringer | 11 | | |
| Sum finansielle anleggsmidler | | 21 465 659 | 22 033 017 |
| Sum anleggsmidler | | 121 170 659 | 119 966 017 |
| Omløpsmidler | | | |
| Varer | | | |
| Lager av varer og annen beholdning | 10, 11 | | 29 135 |
| Sum varer | | | 29 135 |
| Fordringer | | | |
| Kundefordringer | 11, 12 | 2 711 124 | 4 506 619 |
| Andre kortsiktige fordringer | | 758 001 | 418 896 |
| Konsernfordringer | 11, 12 | 13 902 550 | 11 479 013 |
| Sum fordringer | | 17 371 675 | 16 404 528 |
| Investeringer | | | |
| Aksjer og andeler i foretak i samme konsern | 8 | | |



Balanse

| Beløp i: NOK | Note | 2020 | 2019 |
|------------------------------------------------|-------|--------------------|--------------------|
| Bankinnskudd, kontanter og lignende | | | |
| Bankinnskudd, kontanter o.l. | 6, 11 | 806 654 | 7 107 818 |
| Sum bankinnskudd, kontanter og lignende | | 806 654 | 7 107 818 |
| Sum omløpsmidler | | 18 178 329 | 23 541 481 |
| SUM EIENDELER | | 139 348 988 | 143 507 498 |
| BALANSE - EGENKAPITAL OG GJELD | | | |
| Egenkapital | | | |
| Innskutt egenkapital | | | |
| Aksjekapital | 15 | 2 400 000 | 2 400 000 |
| Sum innskutt egenkapital | | 2 400 000 | 2 400 000 |
| Opptjent egenkapital | | | |
| Annen egenkapital | | 34 587 575 | 29 362 682 |
| Sum opptjent egenkapital | | 34 587 575 | 29 362 682 |
| Sum egenkapital | 14 | 36 987 575 | 31 762 682 |
| Gjeld | | | |
| Langsiktig gjeld | | | |
| Utsatt skatt | 13 | 946 750 | 881 160 |
| Sum avsetninger for forpliktelser | | 946 750 | 881 160 |
| Annen langsiktig gjeld | | | |
| Gjeld til kredittinstitusjoner | 11 | 77 422 500 | 83 700 000 |
| Sum annen langsiktig gjeld | | 77 422 500 | 83 700 000 |
| Sum langsiktig gjeld | | 78 369 250 | 84 581 160 |
| Kortsiktig gjeld | | | |
| Gjeld til kredittinstitusjoner | 11 | 5 522 358 | |
| Leverandørgjeld | 12 | 832 391 | 3 422 479 |
| Betalbar skatt | 13 | 1 146 053 | 215 035 |
| Skyldig offentlige avgifter | | 1 051 846 | 797 132 |



Balanse

| Beløp i: NOK | Note | 2020 | 2019 |
|---------------------------------|-------------|--------------------|--------------------|
| Utbytte | 14 | 3 780 000 | 504 000 |
| Kortsiktig konserngjeld | 11, 12 | 10 214 356 | 21 392 552 |
| Annen kortsiktig gjeld | 8 | 1 445 159 | 832 458 |
| Sum kortsiktig gjeld | | 23 992 162 | 27 163 656 |
| | | | |
| Sum gjeld | | 102 361 412 | 111 744 816 |
| | | | |
| SUM EGENKAPITAL OG GJELD | | 139 348 988 | 143 507 498 |



Konsernets resultatregnskap

| Beløp i: NOK | Note | 2020 | 2019 |
|-------------------------------------------------------|-------|--------------------|--------------------|
| RESULTATREGNSKAP | | | |
| Inntekter | | | |
| Salgsinntekt | 4, 13 | 164 349 021 | 154 070 349 |
| Annen driftsinntekt | | 384 553 | 4 102 292 |
| Sum inntekter | | 164 733 574 | 158 172 642 |
| Kostnader | | | |
| Varekostnad | 13 | 73 805 536 | 61 769 909 |
| Lønnskostnad | 5 | 52 968 926 | 52 814 325 |
| Avskrivning av driftsmidler og immaterielle eiendeler | 8 | 9 000 663 | 8 347 908 |
| Annen driftskostnad | 5, 9 | 18 361 881 | 17 051 863 |
| Sum kostnader | | 154 137 006 | 139 984 006 |
| Driftsresultat | | 10 596 568 | 18 188 636 |
| Finansinntekter og finanskostnader | | | |
| Inntekt på investering i tilknyttet selskap | 11 | -1 406 861 | -81 821 |
| Annen finansinntekt | 3 | 292 994 | 975 598 |
| Sum finansinntekter | | -1 113 867 | 893 777 |
| Annen finanskostnad | 3 | 2 078 469 | 3 106 882 |
| Sum finanskostnader | | 2 078 469 | 3 106 882 |
| Netto finans | | -3 192 336 | -2 213 105 |
| Ordinært resultat før skattekostnad | | 7 404 232 | 15 975 531 |
| Skattekostnad på ordinært resultat | 16 | 1 946 159 | 3 154 012 |
| Ordinært resultat etter skattekostnad | | 5 458 073 | 12 821 519 |
| Årsresultat | | 5 458 073 | 12 821 519 |
| Årsresultat etter minoritetsinteresser | | 5 458 073 | 12 821 519 |
| Totalresultat | | 5 458 073 | 12 821 519 |



Konsernets balanse

| Beløp i: NOK | Note | 2020 | 2019 |
|-------------------------------------------------------------|--------|--------------------|--------------------|
| BALANSE - EIENDELER | | | |
| Anleggsmidler | | | |
| Immaterielle eiendeler | | | |
| Forskning og utvikling | 8 | | 7 000 |
| Konsesjoner, patenter o.l. | 8 | 209 000 | 114 100 |
| Sum immaterielle eiendeler | | 209 000 | 121 100 |
| Varige driftsmidler | | | |
| Tomter, bygninger o.a. fast eiendom | 8, 15 | 97 080 106 | 95 052 818 |
| Anlegg under utførelse | 8, 15 | 38 000 | 38 000 |
| Maskiner og anlegg | 8, 15 | 25 324 000 | 27 695 000 |
| Driftsløsøre, inventar o.a. utstyr | 8, 15 | 4 052 000 | 3 289 000 |
| Sum varige driftsmidler | | 126 494 106 | 126 074 818 |
| Finansielle anleggsmidler | | | |
| Investeringer i tilknyttet selskap | 11 | 6 449 121 | 7 355 982 |
| Lån til tilknyttet selskap og felles kontrollert virksomhet | 12, 15 | 8 886 420 | 8 655 636 |
| Investeringer i aksjer og andeler | 10 | 2 989 965 | 2 989 965 |
| Andre langsiktige fordringer | 7, 9 | 2 576 834 | 2 367 486 |
| Sum finansielle anleggsmidler | | 20 902 340 | 21 369 068 |
| Sum anleggsmidler | | 147 605 446 | 147 564 986 |
| Omløpsmidler | | | |
| Varer | | | |
| Sum varer | 14, 15 | 20 147 923 | 16 630 667 |
| Fordringer | | | |
| Kundefordringer | 15 | 11 160 810 | 18 518 828 |
| Opptjent, ikke fakturert driftsinntekt | 13, 15 | 18 839 556 | 3 602 062 |
| Andre kortsiktige fordringer | | 4 246 300 | 2 655 249 |
| Sum fordringer | | 34 246 665 | 24 776 139 |
| Bankinnskudd, kontanter og lignende | | | |
| Bankinnskudd, kontanter o.l. | 6 | 2 987 610 | 8 414 067 |
| Sum bankinnskudd, kontanter og lignende | | 2 987 610 | 8 414 067 |



Konsernets balanse

| Beløp i: NOK | Note | 2020 | 2019 |
|------------------------------------------|------|--------------------|--------------------|
| Sum omløpsmidler | | 47 308 237 | 41 505 539 |
| SUM EIENDELER | | 194 913 683 | 189 070 525 |
| BALANSE - EGENKAPITAL OG GJELD | | | |
| Egenkapital | | | |
| Innskutt egenkapital | | | |
| Aksjekapital | 18 | 2 400 000 | 2 400 000 |
| Sum innskutt egenkapital | | 2 400 000 | 2 400 000 |
| Opptjent egenkapital | | | |
| Annen egenkapital | 17 | 71 595 021 | 73 192 948 |
| Sum opptjent egenkapital | | 71 595 021 | 73 192 948 |
| Sum egenkapital | | 73 995 021 | 75 592 948 |
| Gjeld | | | |
| Langsiktig gjeld | | | |
| Utsatt skatt | 16 | 5 409 102 | 4 608 995 |
| Sum avsetninger for forpliktelser | | 5 409 102 | 4 608 995 |
| Annen langsiktig gjeld | | | |
| Gjeld til kredittinstitusjoner | 15 | 77 422 500 | 83 700 000 |
| Sum annen langsiktig gjeld | | 77 422 500 | 83 700 000 |
| Sum langsiktig gjeld | | 82 831 602 | 88 308 995 |
| Kortsiktig gjeld | | | |
| Gjeld til kredittinstitusjoner | 15 | 5 522 358 | 375 |
| Leverandørgjeld | | 12 033 939 | 7 222 610 |
| Betalbar skatt | 16 | 1 146 053 | 3 636 271 |
| Skyldig offentlige avgifter | | 6 266 638 | 5 113 484 |
| Utbytte | 17 | 3 780 000 | 504 000 |
| Annen kortsiktig gjeld | 13 | 9 338 073 | 8 691 842 |
| Sum kortsiktig gjeld | | 38 087 060 | 25 168 582 |



Konsernets balanse

| Beløp i: NOK | Note | 2020 | 2019 |
|---------------------------------|-------------|--------------------|--------------------|
| Sum gjeld | | 120 918 662 | 113 477 577 |
| SUM EGENKAPITAL OG GJELD | | 194 913 683 | 189 070 525 |



Konsernregnskap 2020

Ulstein Betongindustri AS

Konsernregnskap
Balanse
Kontantstrøm
Noter til regnskapet



Resultatregnskap - konsern

Ulstein Betongindustri AS

| Driftsinntekter og driftskostnader | Note | 2020 | 2019 |
|-------------------------------------------------------|-------|--------------------|--------------------|
| Salgsinntekt | 4, 13 | 164 349 021 | 154 070 349 |
| Annen driftsinntekt | | 384 553 | 4 102 292 |
| Sum driftsinntekter | | 164 733 574 | 158 172 642 |
| Varekostnad | 13 | 73 805 536 | 61 769 909 |
| Lønnskostnad | 5 | 52 968 926 | 52 814 325 |
| Avskrivning av driftsmidler og immaterielle eiendeler | 8 | 9 000 663 | 8 347 908 |
| Annen driftskostnad | 5, 9 | 18 361 881 | 17 051 863 |
| Sum driftskostnader | | 154 137 006 | 139 984 006 |
| Driftsresultat | | 10 596 568 | 18 188 636 |
| Finansinntekter og finanskostnader | | | |
| Inntekt på investering i tilknyttet selskap | 11 | -1 406 861 | -81 821 |
| Annen finansinntekt | 3 | 292 994 | 975 598 |
| Annen finanskostnad | 3 | 2 078 469 | 3 106 882 |
| Resultat av finansposter | | -3 192 336 | -2 213 105 |
| Ordinært resultat før skattekostnad | | 7 404 232 | 15 975 531 |
| Skattekostnad på ordinært resultat | 16 | 1 946 159 | 3 154 012 |
| Årsresultat | | 5 458 073 | 12 821 519 |



Balanse - konsern

Ulstein Betongindustri AS

| Eiendeler | Note | 2020 | 2019 |
|-------------------------------------------------------------|--------|--------------------|--------------------|
| Anleggsmidler | | | |
| Immaterielle eiendeler | | | |
| Forskning og utvikling | 8 | 0 | 7 000 |
| Konsesjoner, patenter o.l. | 8 | 209 000 | 114 100 |
| Sum immaterielle eiendeler | | 209 000 | 121 100 |
| Varige driftsmidler | | | |
| Tomter, bygninger o.a. fast eiendom | 8, 15 | 97 080 106 | 95 052 818 |
| Anlegg under utførelse | 8, 15 | 38 000 | 38 000 |
| Maskiner og anlegg | 8, 15 | 25 324 000 | 27 695 000 |
| Driftsløsøre, inventar o.a. utstyr | 8, 15 | 4 052 000 | 3 289 000 |
| Sum varige driftsmidler | | 126 494 106 | 126 074 818 |
| Investeringer i tilknyttet selskap | 11 | 6 449 121 | 7 355 982 |
| Lån til tilknyttet selskap og felles kontrollert virksomhet | 12, 15 | 8 886 420 | 8 655 636 |
| Investeringer i aksjer og andeler | 10 | 2 989 965 | 2 989 965 |
| Andre langsiktige fordringer | 7, 9 | 2 576 834 | 2 367 486 |
| Sum finansielle anleggsmidler | | 20 902 340 | 21 369 068 |
| Sum anleggsmidler | | 147 605 446 | 147 564 986 |
| Omløpsmidler | | | |
| Varer | | | |
| Lager av varer og annen beholdning | 14, 15 | 10 073 962 | 8 315 334 |
| Sum varer | | 10 073 962 | 8 315 334 |
| Fordringer | | | |
| Kundefordringer | 15 | 11 160 810 | 18 518 828 |
| Andre kortsiktige fordringer | | 4 246 300 | 2 655 249 |
| Opptjent, ikke fakturert driftsinntekt | 13, 15 | 18 839 556 | 3 602 062 |
| Sum fordringer | | 34 246 665 | 24 776 139 |
| Investeringer | | | |
| Bankinnskudd, kontanter o.l | | | |
| Bankinnskudd, kontanter o.l. | 6 | 2 987 610 | 8 414 067 |
| Sum bankinnskudd, kontanter o.l | | 2 987 610 | 8 414 067 |
| Sum omløpsmidler | | 47 308 237 | 41 505 539 |
| Sum eiendeler | | 194 913 683 | 189 070 525 |



Balanse - konsern
Ulstein Betongindustri AS

| Egenkapital og gjeld | Note | 2020 | 2019 |
|----------------------------------------|------|--------------------|--------------------|
| Innskutt egenkapital | | | |
| Aksjekapital | 18 | 2 400 000 | 2 400 000 |
| Sum innskutt egenkapital | | 2 400 000 | 2 400 000 |
| Opptjent egenkapital | | | |
| Annen egenkapital | 17 | 71 595 021 | 73 192 948 |
| Sum opptjent egenkapital | | 71 595 021 | 73 192 948 |
| Sum egenkapital | | 73 995 021 | 75 592 948 |
| Gjeld | | | |
| Avsetning for forpliktelser | | | |
| Utsatt skatt | 16 | 5 409 102 | 4 608 995 |
| Sum avsetning for forpliktelser | | 5 409 102 | 4 608 995 |
| Annen langsiktig gjeld | | | |
| Gjeld til kredittinstitusjoner | 15 | 77 422 500 | 83 700 000 |
| Sum annen langsiktig gjeld | | 77 422 500 | 83 700 000 |
| Kortsiktig gjeld | | | |
| Gjeld til kredittinstitusjoner | 15 | 5 522 358 | 375 |
| Leverandørgjeld | | 12 033 939 | 7 222 610 |
| Betalbar skatt | 16 | 1 146 053 | 3 636 271 |
| Skyldig offentlige avgifter | | 6 266 638 | 5 113 484 |
| Utbytte | 17 | 3 780 000 | 504 000 |
| Annen kortsiktig gjeld | 13 | 9 338 073 | 8 691 842 |
| Sum kortsiktig gjeld | | 38 087 060 | 25 168 582 |
| Sum gjeld | | 120 918 662 | 113 477 577 |
| Sum egenkapital og gjeld | | 194 913 683 | 189 070 525 |



Balanse - konsern
Ulstein Betongindustri AS

Haddal,
Styret i Ulstein Betongindustri AS

Arne Roald Steinsvik
Styreleder

Oddvar Moldskred
Styremedlem

Tor-Inge Moldskred
Styremedlem

Gunnar Peter Moldskred
Styremedlem

Vidar Moldskred
Styremedlem

Idar Lindor Moldskred
Styremedlem

Harald Sætre
Daglig leder



Indirekte kontantstrøm - konsern

Ulstein Betongindustri AS

| | 2020 | 2019 |
|------------------------------------------------------------|-------------------|--------------------|
| Kontantstrømmer fra operasjonelle aktiviteter | | |
| Resultat før skattekostnad | 7 404 232 | 15 975 531 |
| Periodens betalte skatt | -3 636 271 | -1 053 743 |
| Tap/gevinst ved salg av anleggsmidler | 0 | -3 008 000 |
| Ordinære avskrivninger | 9 000 663 | 8 347 908 |
| Endring i varelager | -1 758 628 | -1 115 724 |
| Endring i kundefordringer | -7 879 476 | 14 262 282 |
| Endring i leverandørgjeld | 4 811 329 | -1 253 537 |
| Poster klassifisert som invest.- eller finans.aktiviteter | 1 406 861 | 81 821 |
| Endring i andre tidsavgrensingsposter | -501 015 | -9 178 924 |
| Netto kontantstrøm fra operasjonelle aktiviteter | 8 847 695 | 23 057 614 |
| | | |
| Kontantstrømmer fra investeringsaktiviteter | | |
| Innbetalinger ved salg av varige driftsmidler | 0 | 5 015 000 |
| Utbetalinger ved kjøp av varige driftsmidler | -9 507 851 | -38 566 806 |
| Netto endring langsiktig fordring tilknyttet selskap | -230 784 | 2 677 959 |
| Utbetalinger ved kjøp av aksjer og andeler i andre foretak | 0 | -4 437 803 |
| Netto kontantstrøm fra investeringsaktiviteter | -9 738 635 | -35 311 650 |
| | | |
| Kontantstrømmer fra finansieringsaktiviteter | | |
| Innbetalinger ved opptak av ny langsiktig gjeld | 0 | 83 700 000 |
| Utbetalinger ved nedbetaling av langsiktig gjeld | -6 277 500 | -48 647 500 |
| Netto endring i kassekreditt | 5 521 983 | -14 127 538 |
| Utbetalinger av utbytte | -3 780 000 | -2 400 000 |
| Netto kontantstrøm fra finansieringsaktiviteter | -4 535 517 | 18 524 962 |
| | | |
| Netto endring i kontanter og kontantekvivalenter | -5 426 457 | 6 270 927 |
| Beh. av kont. og kontantekvivalenter ved per. begynnelse | 8 414 067 | 2 143 140 |
| Beh. av kont. og kontantekvivalenter ved per. slutt | 2 987 610 | 8 414 067 |



Noter til konsernregnskapet 2020

Note 1 Regnskapsprinsipper

Konsernregnskapet er satt opp i samsvar med regnskapsloven og god regnskapsskikk for øvrige foretak.

Konsolideringsprinsipper

Konsernregnskapet er utarbeidet som om konsernet var én økonomisk enhet. Konsernregnskapet inkluderer Ulstein Betongindustri AS og selskaper som Ulstein Betongindustri AS har bestemmende innflytelse over. Bestemmende innflytelse oppnås normalt når konsernet eier mer enn 50% av aksjene i selskapet, og konsernet er i stand til å øve faktisk kontroll over selskapet. Minoritetsinteresser inngår i konsernets egenkapital. Transaksjoner og mellomværende mellom selskapene i konsernet er eliminert. Konsernregnskapet er utarbeidet etter ensartede prinsipper, ved at datterselskapene følger de samme regnskapsprinsipper som morselskapet. Unntaket er bruk av kostmetoden for tilknyttede selskaper i selskapsregnskap.

Tilknyttede selskaper er enheter hvor konsernet har betydelig, men ikke ikke bestemmende innflytelse over den finansielle og operasjonelle styringen. Normalt ved eierandel mellom 20% til 50%. Konsernregnskapet inkluderer konsernets andel av resultat fra tilknyttede selskaper regnskapsført etter egenkapitalmetoden fra det tidspunkt betydelig innflytelse oppnås og til slik innflytelse opphører. Når konsernets tapsandel overstiger investeringen i et tilknyttet selskap, reduseres konsernets balanseførte verdi til null og ytterligere tap regnskapsføres ikke med mindre konsernet har en forpliktelse til å dekke dette tapet.

Kjøpte datterselskaper regnskapsføres i konsernregnskapet basert på morselskapets anskaffelseskost. Anskaffelseskost tilordnes identifiserbare eiendeler og gjeld i datterselskapet, som oppføres i konsernregnskapet til virkelig verdi på oppkjøpstidspunktet. Eventuell merverdi eller mindre verdi ut over hva som kan henføres til identifiserbare eiendeler og gjeld balanseføres som goodwill. Merverdier i konsernregnskapet avskrives lineært over de oppkjøpte eiendelens forventede levetid.

Bruk av estimater

Utarbeidelse av regnskap i samsvar med regnskapsloven krever bruk av estimater. Videre krever anvendelse av selskapets regnskapsprinsipper at ledelsen må utøve skjønn. Områder som i stor grad inneholder slike skjønsmessige vurderinger, høy grad av kompleksitet, eller områder hvor forutsetninger og estimater er vesentlige for årsregnskapet, er beskrevet i notene.

Salgsinntekter

Inntektsføring ved salg av varer skjer på leveringstidspunktet. Tjenester inntektsføres i takt med utførelsen.

Anleggskontrakter

Arbeid under utførelse knyttet til fastpriskontrakter med lang tilvirkningstid vurderes etter løpende avregnings metode hvor inntektsføring skjer i takt med fremdriften av prosjektet. Fullføringsgraden beregnes som påløpte kostnader i prosent av forventet totalkostnad. Totalkostnaden revurderes løpende. Når kontraktens utfall ikke kan estimeres pålitelig, vil kun inntekter tilsvarende påløpte prosjektkostnader inntektsføres. For prosjekter som antas å gi tap, kostnadsføres hele det beregnede tapet umiddelbart.

Klassifisering og vurdering av balanseposter

Eiendeler bestemt til varig eie eller bruk er klassifisert som anleggsmidler. Anleggsmidler er vurdert til anskaffelseskost. Omløpsmidler og kortsiktig gjeld omfatter normalt poster som forfaller til betaling innen ett år etter balansedagen, samt poster som knytter seg til varekretsløpet. Omløpsmidler vurderes til laveste verdi av anskaffelseskost og antatt virkelig verdi. Fordringer klassifiseres som omløpsmidler hvis de skal tilbakebetales i løpet av ett år. For gjeld er analoge kriterier lagt til grunn. Første års avdrag på langsiktige fordringer og langsiktig gjeld klassifiseres likevel ikke som omløpsmiddel og kortsiktig gjeld.

Immaterielle eiendeler

Utgifter til utvikling balanseføres i den grad det kan identifiseres en fremtidig økonomisk fordel knyttet til



Noter til konsernregnskapet 2020

utvikling av en identifiserbar immateriell eiendel og utgiftene kan måles pålitelig. I motsatt fall kostnadsføres slike utgifter løpende. Balanseført utvikling avskrives lineært over økonomisk levetid.

Varige driftsmidler

Varige driftsmidler balanseføres og avskrives til restverdi over driftsmidlenes forventede utnyttbare levetid. Ved endring i avskrivningsplan fordeles virkningen over gjenværende avskrivningstid ("knekkpunktmetoden"). Vedlikehold av driftsmidler kostnadsføres løpende. Påkostninger eller forbedringer tillegges driftsmidlets kostpris og avskrives i takt med driftsmidlet. Skillet mellom vedlikehold og påkostning/forbedring regnes i forhold til driftsmidlets stand ved kjøp av driftsmidlet. Tomter avskrives ikke.

Nedskrivning av anleggsmidler

Ved indikasjon på at balanseført verdi av et anleggsmiddel er høyere enn virkelig verdi, foretas det test for verdifall. Testen foretas for det laveste nivå av anleggsmidler som har selvstendige kontantstrømmer. Hvis balanseført verdi er høyere enn både salgsverdi og gjenvinnbart beløp, foretas det nedskrivning til det høyeste av salgsverdi og gjenvinnbart beløp. Gjenvinnbart beløp er det høyeste av netto salgsverdi og bruksverdi. Bruksverdi er nåverdi av fremtidige kontantstrømmer knyttet til eiendelen. Tidligere nedskrivninger, med unntak for nedskrivning av goodwill, reverseres hvis grunnlaget for nedskrivningen ikke lenger er til stede.

Omløpsmidler og kortsiktig gjeld

Omløpsmidler og kortsiktig gjeld omfatter poster som forfaller til betaling innen ett år etter anskaffelsestidspunktet, samt poster som er knyttet til varekretsløpet. Omløpsmidler vurderes til laveste av anskaffelseskost og virkelig verdi. Kortsiktig gjeld balanseføres til nominelt beløp på opptakstidspunktet.

Varer

Varelager regnskapsføres til det laveste av anskaffelseskost og netto salgspris. Netto salgspris er estimert salgspris ved ordinær drift etter fradrag for beregnede nødvendige utgifter for gjennomføring av salget. Anskaffelseskost tilordnes ved bruk av FIFO metoden og inkluderer utgifter påløpt ved anskaffelse av varene og kostnader for å bringe varene til nåværende tilstand og plassering.

Fordringer

Kundefordringer og andre fordringer er oppført i balansen til pålydende etter fradrag for avsetning til forventet tap. Avsetning for tap gjøres på grunnlag av individuelle vurderinger av de enkelte fordringene.

Valuta

Fordringer og gjeld i utenlandsk valuta vurderes etter kursen ved regnskapsårets slutt.

Skatt

Skattekostnaden i resultatregnskapet omfatter både periodens betalbare skatt og endring i utsatt skatt. Utsatt skatt beregnes med 22 % på grunnlag av de midlertidige forskjeller som eksisterer mellom regnskapsmessige og skattemessige verdier, samt eventuelt ligningsmessig underskudd til fremføring ved utgangen av regnskapsåret. Skatteøkende og skattereduserende midlertidige forskjeller som reverserer eller kan reversere i samme periode er utlignet og nettoført. Netto utsatt skattefordel balanseføres i den grad det er sannsynlig at denne kan bli nyttegjort.

Kontantstrømoppstilling

Kontantstrømoppstillingen utarbeides etter den indirekte metoden. Kontanter og kontantekvivalenter omfatter kontanter, bankinnskudd og andre kortsiktige, likvide plasseringer som umiddelbart og med uvesentlig kursrisiko kan konverteres til kjente kontantbeløp og med gjenværende løpetid mindre enn tre måneder fra anskaffelsesdato.

Regnskapsprinsippene er for øvrig nærmere omtalt i de tilhørende noter til de enkelte regnskapspostene.



Noter til konsernregnskapet 2020

Note 2 Generelle forhold vedrørende konsernet

| Selskap | Aksjekapital | Eierandel | Eierforhold |
|-----------------------------|--------------|-----------|---------------|
| Ulstein Betongindustri AS | 2 400 000 | | Morselskap |
| Ulstein Betong Utbygging AS | 100 000 | 100 % | Datterselskap |
| Ulstein Kran & Transport AS | 100 000 | 100 % | Datterselskap |
| Ulstein Knuseverk AS | 100 000 | 100 % | Datterselskap |
| Ulstein Betong AS | 100 000 | 100 % | Datterselskap |
| Ulstein Entreprenør AS | 100 000 | 100 % | Datterselskap |
| Ulstein Betong Marine AS | 100 000 | 100 % | Datterselskap |

Oppkjøpsmetoden er benyttet som konsolideringsprinsipp.

Intern omsetning, fordringer og gjeld er eliminert i konsernregnskapet. Aksjer i datterselskap er eliminert mot egenkapital i datterselskapene.

Note 3 Poster som er sammenslått

| Annen finansinntekt | 2020 | 2019 |
|----------------------------|----------------|----------------|
| Renteinntekter | 239 237 | 975 586 |
| Valutagevinst | 9 757 | 12 |
| Annen finansinntekt | 44 000 | 0 |
| Sum finansinntekter | 292 994 | 975 598 |

| Annen finanskostnad | 2020 | 2019 |
|----------------------------|------------------|------------------|
| Rentekostnader | 2 058 672 | 3 103 070 |
| Valutatap | 19 797 | 3 812 |
| Sum finanskostnader | 2 078 469 | 3 106 882 |

Note 4 Salgsinntekter

| Per virksomhetsområde | 2020 | 2019 |
|-----------------------------------------------------|--------------------|--------------------|
| Inntekter fra salg betong | 22 587 140 | 22 473 571 |
| Inntekter fra salg prefabrikkert betong | 3 928 877 | 1 713 016 |
| Inntekter fra salg av flytende betongkonstruksjoner | 102 378 831 | 100 152 301 |
| Inntekter fra salg av entreprenørtjenester | 23 378 620 | 19 378 036 |
| Inntekter fra salg av kran - og transporttjenester | 1 892 543 | 1 728 645 |
| Inntekter fra salg av grus- og pukkprodukter | 10 183 010 | 8 624 780 |
| Sum | 164 349 021 | 154 070 349 |

| Geografisk fordeling | 2020 | 2019 |
|-----------------------------|-------------|-------------|
| Norge | 164 349 021 | 154 070 349 |



Noter til konsernregnskapet 2020

Note 5 Lønnskostnader

| Lønnskostnader | 2020 | 2019 |
|------------------------------|-------------------|-------------------|
| Lønn | 42 867 385 | 40 429 971 |
| Arbeidsgiveravgift | 6 345 067 | 6 357 964 |
| Pensjonskostnader | 2 809 467 | 2 972 169 |
| Andre lønnsrelaterte ytelser | 947 007 | 3 054 221 |
| Sum | 52 968 926 | 52 814 325 |

Gjennomsnittlig antall årsverk sysselsatt i regnskapsåret 78 75

| Ytelser til ledende personer | Daglig leder | Styret |
|------------------------------|------------------|----------------|
| Lønn | 999 685 | 740 000 |
| Annen godtgjørelse | 5 971 | 0 |
| Sum | 1 005 656 | 740 000 |

Pensjon

Konsernet er forpliktet til å ha pensjonsordning etter lov om obligatorisk tjenestepensjon. Konsernets pensjonsordninger tilfredsstiller kravene i denne lov.

Konsernet har gått fra ytelsesbasert- til innskuddsbasert forsikring. Konsernet har ingen forpliktelser etter gammel ordning og balansefører ikke lenger pensjonsforpliktelse eller pensjonsmidler pr. 31.12.2020.

Konsernet har også en avtalefestet førtidspensjonsordning (AFP). Den nye AFP-ordningen, som gjelder fra og med 1. januar 2011 er å anse som en ytelsesbasert flerforetaksordning, men regnskapsføres som en innskuddsordning frem til det foreligger pålitelig og tilstrekkelig informasjon slik at konsernet kan regnskapsføre sin proporsjonale andel av pensjonskostnad, pensjonsforpliktelse og pensjonsmidler i ordningen. Konsernets forpliktelser er dermed ikke balanseført som gjeld.

Videre har konsernet i februar 2015 vedtatt avtale om tilleggspensjon for to ansatte. Avtalen gir rett til samme ytelse som de ville fått dersom de var tilsluttet AFP-ordningen. Denne forpliktelsen er heller ikke balanseført pr. 31.12.2020.

Revisor

Kostnadsført honorar til revisor for 2020 utgjør:

| | |
|--------------------------------|----------------|
| Lovpålagt revisjon | 505 000 |
| Andre tjenester | 82 500 |
| Sum honorar til revisor | 587 500 |



Noter til konsernregnskapet 2020

Note 6 Bundne midler

| | 2020 | 2019 |
|---------------------------|-----------|-----------|
| Bundne skattetrekksmidler | 2 376 770 | 1 477 022 |
| Andre bundne midler | 601 102 | 601 102 |

Konsernets likviditet er organisert i en konsernkontoordning. Dette innebærer at datterselskapenes kontantbeholdning formelt sett er å anse som fordring eller gjeld overfor morselskapet.

Note 7 Fordringer med forfall senere enn ett år

| | 2020 | 2019 |
|----------------------------------------------------------|------------------|------------------|
| Periodisert kostnad avdekking/oppredning fjell Kvalneset | 1 400 200 | 1 170 800 |
| Periodisert kostnad driftsplan | 154 233 | 0 |
| Sum | 1 554 433 | 1 170 800 |

Utført arbeid med avdekking og rensing av fjell på Kvalneset, for klargjøring av uttak de kommende år. Dette vil redusere framtidige kostnader og periodiseres lineært over 5 år. Utført arbeid relatert til ny driftsplan ved Kvalneset. Periodiseres over 5 år.

Note 8 Varige driftsmidler

| | Anlegg under utførelse | Forskning og patenter o.l. | Bygninger | Tomter | Maskiner og anlegg | Driftsløsøre og inventar | Sum |
|------------------------------|------------------------|----------------------------|-------------------|-------------------|--------------------|--------------------------|--------------------|
| Anskaffelseskost pr. 01.01 | 111 365 | 174 464 | 99 557 616 | 17 870 391 | 53 984 436 | 12 289 553 | 183 987 825 |
| Avgang solgte driftsmidler | 0 | 0 | 0 | 0 | 10 000 | 0 | 10 000 |
| Tilgang kjøpte driftsmidler | 0 | 137 220 | 5 063 247 | 0 | 2 494 074 | 1 832 551 | 9 527 092 |
| Anskaffelseskost 31.12 | 111 365 | 311 684 | 104 620 863 | 17 870 391 | 56 488 510 | 14 122 104 | 193 524 917 |
| Akkumulerte avskrivninger | 73 365 | 102 683 | 25 428 757 | 2 391 | 31 144 510 | 10 070 105 | 66 821 811 |
| Bokført verdi 31.12 | 38 000 | 209 000 | 79 192 106 | 17 868 000 | 25 344 000 | 4 052 000 | 126 703 106 |
| Årets ordinære avskrivninger | 0 | 49 320 | 3 016 718 | 0 | 4 865 074 | 1 069 551 | 9 000 663 |
| Økonomisk levetid | Ingen | 5 år | 12-40 år | Evig | 5-17 år | 3-14 år | |



Noter til konsernregnskapet 2020

Note 9 Leie driftsmidler

Ikke balanseførte leieavtaler

| | 2020 | 2019 |
|---------------------------|-----------|-----------|
| Div kontorutstyr | 47 691 | 52 247 |
| Transportmidler og utstyr | 1 178 577 | 791 621 |
| Anleggsmaskiner og utstyr | 2 531 934 | 1 278 067 |
| | 3 758 202 | 2 121 935 |

Forskuddsleie er pr 31.12. balanseført med kr: 1 020 001
Beløpet kostnadsføres over rest leieperiode.

Note 10 Andre aksjer og verdipapir

Anleggsaksjer

Anleggsaksjer balanseføres til gjennomsnittlig anskaffelseskost. Aksjene vurderes til laveste av gjennomsnittlig anskaffelseskost og virkelig verdi på balansedagen. Utbetalinger fra selskapene inntektsføres som andre finansinntekter.

| Selskap | Antall aksjer | Anskaffelseskost | Balanseført verdi |
|------------------------|---------------|------------------|-------------------|
| Marina Solutions AS | 550 | 2 869 565 | 2 869 565 |
| Rovdefjordsambandet AS | 20 | 100 000 | 100 000 |
| Norgesbetong AS | 1 250 | 13 500 | 13 500 |
| Ulstein Group ASA | 2 400 | 6 900 | 6 900 |
| Totalt | | 2 989 965 | 2 989 965 |

Note 11 Tilknyttede selskaper

Investeringer i tilknyttede selskaper er vurdert etter egenkapitalmetoden i konsernet. I selskapsregnskaper vurdert etter kostmetoden. Inntektsført resultat består av utbytte.

| | Eierandel | Balanseført verdi 01.01 | Endring andel i løpet av året | Andel resultat | Uavskrevet goodwill pr 31.12 | Balanseført verdi 31.12 |
|-------------------------------|-----------|-------------------------|-------------------------------|-----------------|------------------------------|-------------------------|
| Ulstein Betong Constructer AS | 50 % | 4 261 677 | 0 | -558 920 | -295 000 | 3 407 757 |
| Standal Knuseverk AS | 50 % | 3 094 305 | 500 000 | 90 401 | -643 342 | 3 041 364 |
| Totalt | | 7 355 982 | 500 000 | -468 519 | -938 342 | 6 449 121 |

Besluttet, men ikke registrert kapitalforhøyelse i Standal Knuseverk AS kr 500.000 er tillagt kostpris aksjer pr 31.12.2020.

Goodwill avskrives over 5 år i konsernet.
Restsaldo goodwill i Standal Knuseverk AS er kr 1 930 025.
Restsaldo goodwill i Ulstein Betong Constructer AS er kr 0.

Ulstein Betongindustri AS

Side 12



Noter til konsernregnskapet 2020

Note 12 Mellomværende med foretak i samme konsern og tilknyttede selskaper

| | 2020 | 2019 |
|----------------------------|------------------|------------------|
| Lån til tilknyttet selskap | 8 886 420 | 8 655 636 |
| Sum | 8 886 420 | 8 655 636 |

Note 13 Langsiktige tilvirkningskontrakter

Langsiktige tilvirkningskontrakter vurderes etter løpende avregnings metode med forsiktig inntektsføring av fortjeneste på noen løpende prosjekter pr 31.12.

Prosjektene vurderes hver for seg.

| Igangværende langsiktige tilvirkningskontrakter | 2020 | 2019 |
|----------------------------------------------------------|-------------------|------------------|
| Inntektsført på igangværende prosjekter | 45 408 122 | 28 633 750 |
| Kostnader knyttet til opptjent inntekt / tapsavsetninger | 34 597 106 | 22 386 802 |
| Netto resultatført på igangværende prosjekter | 10 811 016 | 6 246 948 |

| | | |
|-----------------------------------------------------------------|------------|-----------|
| Opptjente ikke fakturerte inntekter på pågående prosjekter | 18 839 556 | 3 602 062 |
| Forskuddsfakturert produksjon i annen kortsiktig gjeld pr.31.12 | 2 314 277 | 1 475 124 |

Note 14 Varer

Varer er vurdert til laveste verdi av gjennomsnittlig anskaffelseskost og netto salgsverdi.

For råvarer og varer i arbeid beregnes netto salgsverdi av ferdig tilvirkede varer redusert for gjenværende tilvirkningskostnader og salgskostnader.

Egenproduserte varer er vurdert til netto salgspris, redusert med beregnet bruttofortjeneste.

| Varelager | 2020 | 2019 |
|----------------------------------|-------------------|------------------|
| Lager av råvarer | 3 089 795 | 2 413 953 |
| Lager av varer under tilvirkning | 3 169 007 | 2 885 681 |
| Lager av ferdigvarer | 3 815 160 | 3 015 700 |
| Sum | 10 073 962 | 8 315 334 |



Noter til konsernregnskapet 2020

Note 15 Langsiktig gjeld, pantstillelser

| | 2020 | 2019 |
|-------------------------------------------------------------|--------------------|--------------------|
| Gjeld som forfaller mer enn 5 år etter regnskapsårets slutt | 41 850 000 | 51 650 000 |
| Gjeld som er sikret ved pant: | 2020 | 2019 |
| Gjeld til kredittinstitusjoner | 77 422 500 | 83 700 000 |
| Kassakreditt | 5 522 358 | 375 |
| Sum | 82 944 858 | 83 700 375 |
| Balansført verdi av pantsatte eiendeler: | 2020 | 2019 |
| Langsiktige fordringer | 8 886 420 | 8 655 636 |
| Fordringer | 30 000 366 | 22 120 889 |
| Varelager | 10 073 962 | 8 315 334 |
| Maskiner og anlegg | 25 324 000 | 27 695 000 |
| Driftsløsøre og inventar | 4 052 000 | 3 289 000 |
| Bygninger inkl. tomter | 97 080 106 | 95 090 818 |
| Sum | 175 416 854 | 165 166 677 |

Note 16 Skatt

Skatter kostnadsføres når de påløper, det vil si at kostnaden er knyttet til det regnskapsmessige resultat før skatt. Skattekostnaden består av betalbar skatt (skatt på årets skattepliktige inntekt) og endring netto utsatt skatt. Skattekostnaden fordeles på ordinært resultat og resultat av ekstraordinære poster i henhold til skattegrunnlaget.

Oversikt over midlertidige forskjeller:

| | 2020 | 2019 |
|--------------------------------------|-------------------|-------------------|
| Fordringsreserve | -47 000 | -117 000 |
| Tilvirkningskontrakt | 10 811 016 | 6 246 948 |
| Anleggsreserve | 14 417 223 | 15 467 648 |
| Varer | -33 312 | 0 |
| Gevinst- og tapskonto | 73 900 | 92 375 |
| Avsatt til garanti og servicekostnad | -635 000 | -740 000 |
| Sum midlertidige forskjeller | 24 586 827 | 20 949 971 |
| Utsatt skatt (22%) | 5 409 102 | 4 608 995 |

| Årets skattekostnad | 2020 | 2019 |
|------------------------------------------|------------------|------------------|
| Resultatført skatt på ordinært resultat: | | |
| Betalbar skatt | 1 146 053 | 3 636 271 |
| Endring utsatt skatt | 800 107 | -482 259 |
| Skattekostnad ordinært resultat | 1 946 159 | 3 154 012 |



Noter til konsernregnskapet 2020

Note 17 Egenkapital

| | Aksjekapital | Annen egenkapital | Sum egenkapital |
|------------------------------------|------------------|-------------------|-------------------|
| Pr. 01.01 | 2 400 000 | 73 192 948 | 75 592 948 |
| Årets endring i egenkapital | | | |
| Tilleggsutbytte | 0 | -3 276 000 | -3 276 000 |
| Ordinært utbytte | 0 | -3 780 000 | -3 780 000 |
| Årets resultat | 0 | 5 458 073 | 5 458 073 |
| Pr 31.12 | 2 400 000 | 71 595 021 | 73 995 021 |

Note 18 Aksjekapital og aksjonærinformasjon

| Aksjekapital | Antall | Pålydende | Balanseført |
|-----------------|-----------|-----------|-------------|
| Ordinære aksjer | 1 200 000 | 2,00 | 2 400 000 |

Aksjekapitalen eies av følgende aksjonærer:

| Aksjonærer: | Verv | Antall aksjer | Eierandel | Stemmeandel |
|----------------------------|-------------|------------------|--------------|--------------|
| Leif Inge Moldskred | | 90 000 | 7,50 % | 7,50 % |
| Oddvar Moldskred | Styremedlem | 90 000 | 7,50 % | 7,50 % |
| Vidar Moldskred | Styremedlem | 85 000 | 7,08 % | 7,08 % |
| Tor-Inge Moldskred | Styremedlem | 85 000 | 7,08 % | 7,08 % |
| Ståle Moldskred | | 85 000 | 7,08 % | 7,08 % |
| Hildegunn Moldskred Hildre | | 80 000 | 6,67 % | 6,67 % |
| Gunnar Peter Moldskred | Styremedlem | 70 000 | 5,83 % | 5,83 % |
| Perdis Thorseth | | 70 000 | 5,83 % | 5,83 % |
| Oddrun Birkhol | | 65 000 | 5,42 % | 5,42 % |
| Ingunn Skeide | | 65 000 | 5,42 % | 5,42 % |
| Marianne M. Hauge | | 65 000 | 5,42 % | 5,42 % |
| Ole-Johan Moldskred | | 65 000 | 5,42 % | 5,42 % |
| Tone Moldskred Dvergsdal | | 65 000 | 5,42 % | 5,42 % |
| ILM Invest AS | | 55 000 | 4,58 % | 4,58 % |
| Idar Lindor Moldskred | | 25 000 | 2,08 % | 2,08 % |
| Ragnar Ringstad | | 30 000 | 2,50 % | 2,50 % |
| Peder Moldskred | | 20 000 | 1,67 % | 1,67 % |
| Geir Ove Moldskred | | 20 000 | 1,67 % | 1,67 % |
| Kristian Moldskred | | 15 000 | 1,25 % | 1,25 % |
| Trond Magne Moldskred | | 15 000 | 1,25 % | 1,25 % |
| Reidun Bjørlykke Hansen | | 10 000 | 0,83 % | 0,83 % |
| Reidun Strømmen | | 10 000 | 0,83 % | 0,83 % |
| Anne Grete Takvam | | 10 000 | 0,83 % | 0,83 % |
| Tom Olav Moldskred | | 10 000 | 0,83 % | 0,83 % |
| Sum | | 1 200 000 | 100 % | 100 % |

Styremedlem Idar Lindor Moldskred kontrollerer ILM INVEST AS. Selskapet har en aksjeklasse og alle aksjer har lik stemmerett.



Noter til konsernregnskapet 2020

Note 19 Finansiell markedsrisiko

Konsernet benytter seg ikke av finansielle instrumenter med styring av finansiell risiko.

Renterisiko

Renterisiko kan oppstå på kort og mellomlang sikt som et resultat av at selskapets gjeld har flytende rente.

Råvarepriserisiko

Risiko for svingninger i råvarepriser sikres gjennom langsiktige avtaler om kjøp, samt inngåelse av strategiske avtaler med leverandører og andre aktører i markedet.



Årsregnskap 2020

Ulstein Betongindustri AS

Resultatregnskap
Balanse
Kontantstrøm
Noter til regnskapet



Resultatregnskap Ulstein Betongindustri AS

| Driftsinntekter og driftskostnader | Note | 2020 | 2019 |
|-------------------------------------------------------|------|-------------------|-------------------|
| Salgsinntekt | 3 | 10 505 715 | 9 752 964 |
| Leieinntekter | 3 | 9 935 900 | 8 327 612 |
| Annen driftsinntekt | 3 | 1 812 778 | 2 284 143 |
| Gevinst v/salg anleggsmidler | 5 | 0 | 205 000 |
| Sum driftsinntekter | | 22 254 392 | 20 569 719 |
| Varekostnad | 10 | 1 697 682 | 2 334 173 |
| Lønnskostnad | 4 | 6 285 404 | 6 109 192 |
| Avskrivning av driftsmidler og immaterielle eiendeler | 5 | 3 364 854 | 3 293 574 |
| Annen driftskostnad | 4, 7 | 3 854 701 | 4 680 881 |
| Sum driftskostnader | | 15 202 642 | 16 417 820 |
| Driftsresultat | | 7 051 751 | 4 151 899 |
| Finansinntekter og finanskostnader | | | |
| Inntekt på investering i datterselskap | | 8 134 387 | 9 593 000 |
| Annen finansinntekt | 2 | 482 750 | 817 404 |
| Annen finanskostnad | 2 | 2 176 351 | 2 929 213 |
| Resultat av finansposter | | 6 440 786 | 7 481 191 |
| Ordinært resultat før skattekostnad | | 13 492 536 | 11 633 090 |
| Skattekostnad på ordinært resultat | 13 | 1 211 643 | 451 977 |
| Årsresultat | 14 | 12 280 893 | 11 181 113 |
| Overføringer | | | |
| Avsatt til utbytte | | 3 780 000 | 504 000 |
| Tilleggsutbytte | | 3 276 000 | 2 400 000 |
| Avsatt konsernbidrag | | 0 | 359 007 |
| Avsatt til annen egenkapital | | 5 224 893 | 7 918 106 |
| Sum overføringer | 14 | 12 280 893 | 11 181 113 |



Balanse Ulstein Betongindustri AS

| Eiendeler | Note | 2020 | 2019 |
|----------------------------------------|--------|--------------------|--------------------|
| Anleggsmidler | | | |
| Varige driftsmidler | | | |
| Tomter, bygninger o.a. fast eiendom | 5, 11 | 98 817 000 | 96 848 000 |
| Anlegg under utførelse | 5, 11 | 38 000 | 38 000 |
| Maskiner og anlegg | 5, 11 | 621 000 | 795 000 |
| Driftsløsøre, inventar o.a. utstyr | 5, 11 | 229 000 | 252 000 |
| Sum varige driftsmidler | | 99 705 000 | 97 933 000 |
| Finansielle anleggsmidler | | | |
| Investeringer i datterselskap | 8 | 2 469 831 | 2 469 831 |
| Lån til foretak i samme konsern | 11, 12 | 11 068 060 | 12 135 418 |
| Investeringer i tilknyttet selskap | 8 | 4 937 803 | 4 437 803 |
| Investeringer i aksjer og andeler | 9 | 2 989 965 | 2 989 965 |
| Sum finansielle anleggsmidler | | 21 465 659 | 22 033 017 |
| Sum anleggsmidler | | 121 170 659 | 119 966 017 |
| Omløpsmidler | | | |
| Varer | | | |
| Lager av varer og annen beholdning | 10, 11 | 0 | 29 135 |
| Sum varer | | 0 | 29 135 |
| Fordringer | | | |
| Kundefordringer | 11, 12 | 2 711 124 | 4 506 619 |
| Andre kortsiktige fordringer | | 758 001 | 418 896 |
| Konsernfordringer | 11, 12 | 13 902 550 | 11 479 013 |
| Sum fordringer | | 17 371 675 | 16 404 528 |
| Bankinnskudd, kontanter o.l | | | |
| Bankinnskudd, kontanter o.l. | 6, 11 | 806 654 | 7 107 818 |
| Sum bankinnskudd, kontanter o.l | | 806 654 | 7 107 818 |
| Sum omløpsmidler | | 18 178 329 | 23 541 481 |
| Sum eiendeler | | 139 348 988 | 143 507 498 |



Balanse
Ulstein Betongindustri AS

| Egenkapital og gjeld | Note | 2020 | 2019 |
|----------------------------------------|-----------|--------------------|--------------------|
| Egenkapital | | | |
| <i>Innskutt egenkapital</i> | | | |
| Aksjekapital | 15 | 2 400 000 | 2 400 000 |
| Sum innskutt egenkapital | | 2 400 000 | 2 400 000 |
| <i>Opptjent egenkapital</i> | | | |
| Annen egenkapital | | 34 587 575 | 29 362 682 |
| Sum opptjent egenkapital | | 34 587 575 | 29 362 682 |
| Sum egenkapital | 14 | 36 987 575 | 31 762 682 |
| Gjeld | | | |
| <i>Avsetning for forpliktelser</i> | | | |
| Utsatt skatt | 13 | 946 750 | 881 160 |
| Sum avsetning for forpliktelser | | 946 750 | 881 160 |
| <i>Annen langsiktig gjeld</i> | | | |
| Gjeld til kredittinstitusjoner | 11 | 77 422 500 | 83 700 000 |
| Sum annen langsiktig gjeld | | 77 422 500 | 83 700 000 |
| <i>Kortsiktig gjeld</i> | | | |
| Gjeld til kredittinstitusjoner | 11 | 5 522 358 | 0 |
| Leverandørgjeld | 12 | 832 391 | 3 422 479 |
| Betalbar skatt | 13 | 1 146 053 | 215 035 |
| Skyldig offentlige avgifter | | 1 051 846 | 797 132 |
| Utbytte | 14 | 3 780 000 | 504 000 |
| Kortsiktig konserngjeld | 11, 12 | 10 214 356 | 21 392 552 |
| Annen kortsiktig gjeld | 8 | 1 445 159 | 832 458 |
| Sum kortsiktig gjeld | | 23 992 162 | 27 163 656 |
| Sum gjeld | | 102 361 412 | 111 744 816 |
| Sum egenkapital og gjeld | | 139 348 988 | 143 507 498 |



Balanse

Ulstein Betongindustri AS

Haddal, den

Styret i Ulstein Betongindustri AS

Arne Roald Steinsvik
Styreleder

Oddvar Moldskred
Styremedlem

Tor-Inge Moldskred
Styremedlem

Gunnar Peter Moldskred
Styremedlem

Vidar Moldskred
Styremedlem

Idar Lindor Moldskred
Styremedlem

Harald Sætre
Daglig leder



Indirekte kontantstrøm

Ulstein Betongindustri AS

| | 2020 | 2019 |
|-------------------------------------------------------------|-------------------|--------------------|
| Kontantstrømmer fra operasjonelle aktiviteter | | |
| Resultat før skattekostnad | 13 492 536 | 11 633 090 |
| Periodens betalte skatt | 215 035 | 346 724 |
| Tap/gevinst ved salg av anleggsmidler | 0 | -205 000 |
| Ordinære avskrivninger | 3 364 854 | 3 293 574 |
| Endring i varelager | 29 135 | 1 354 |
| Endring i kundefordringer | 1 795 494 | -1 019 572 |
| Endring i leverandørgjeld | -2 590 088 | -329 015 |
| Poster klassifisert som invest.- eller finans.aktiviteter | -8 134 387 | -9 593 000 |
| Endring i andre tidsavgrensningsposter | 28 311 | -2 858 183 |
| Netto kontantstrøm fra operasjonelle aktiviteter | 7 770 820 | 576 524 |
| | | |
| Kontantstrømmer fra investeringsaktiviteter | | |
| Innbetalinger ved salg av varige driftsmidler | 0 | 1 741 000 |
| Utbetalinger ved kjøp av varige driftsmidler | 5 136 854 | 32 817 574 |
| Innbetalinger ved salg av aksjer og andeler i andre foretak | 0 | 4 000 000 |
| Utbetalinger ved kjøp av aksjer og andeler i andre foretak | 0 | 8 437 803 |
| Netto kontantstrøm fra investeringsaktiviteter | -5 136 854 | -35 514 377 |
| | | |
| Kontantstrømmer fra finansieringsaktiviteter | | |
| Innbetalinger ved opptak av ny langsiktig gjeld | 0 | 83 700 000 |
| Utbetalinger ved nedbetaling av langsiktig gjeld | 6 277 500 | 48 647 500 |
| Netto endring i kassekreditt | 5 522 358 | -17 876 558 |
| Netto endring konsernmellomværende | 1 067 358 | 3 464 582 |
| Endring konsernkonto | -14 600 082 | 19 046 273 |
| Utbetalinger av utbytte | 3 780 000 | 2 400 000 |
| Innbetalinger av konsernbidrag | 9 593 000 | 3 800 000 |
| Utbetalinger av konsernbidrag | 460 265 | 0 |
| Netto kontantstrøm fra finansieringsaktiviteter | -8 935 131 | 41 086 797 |
| | | |
| Netto endring i kontanter og kontantekvivalenter | -6 301 165 | 6 148 944 |
| Beh. av kont. og kontantekvivalenter ved per. begynnelse | 7 107 818 | 958 874 |
| Beh. av kont. og kontantekvivalenter ved per. slutt | 806 654 | 7 107 818 |



Noter til regnskapet 2020

Note 1 Regnskapsprinsipper

Årsregnskapet er satt opp i samsvar med regnskapsloven og god regnskapsskikk for øvrige foretak.

Bruk av estimater

Utarbeidelse av regnskap i samsvar med regnskapsloven krever bruk av estimater. Videre krever anvendelse av selskapets regnskapsprinsipper at ledelsen må utøve skjønn. Områder som i stor grad inneholder slike skjønsmessige vurderinger, høy grad av kompleksitet, eller områder hvor forutsetninger og estimater er vesentlige for årsregnskapet, er beskrevet i notene.

Salgsinntekter

Inntekter ved salg av varer og tjenester vurderes til virkelig verdi av vederlaget, netto etter fradrag for merverdiavgift, returer, rabatter og andre avslag.

Salg av varer inntektsføres når risiko og kontroll i all hovedsak er overført kjøperen. Med risiko menes eiendelens gevinst og tapspotensiale mens kontroll defineres som beslutnings og råderett.

Salg av tjenester inntektsføres etter hvert som de er levert.

Anleggskontrakter

Arbeid under utførelse knyttet til fastpriskontrakter med lang tilvirkningstid vurderes etter løpende avregnings metode hvor inntektsføring skjer i takt med fremdriften av prosjektet. Fullføringsgraden beregnes som påløpte kostnader i prosent av forventet totalkostnad. Totalkostnaden revurderes løpende. Når kontraktens utfall ikke kan estimeres pålitelig, vil kun inntekter tilsvarende påløpte prosjektkostnader inntektsføres. For prosjekter som antas å gi tap, kostnadsføres hele det beregnede tapet umiddelbart.

Klassifisering og vurdering av balanseposter

Eiendeler bestemt til varig eie eller bruk er klassifisert som anleggsmidler. Anleggsmidler er vurdert til anskaffelseskost. Omløpsmidler og kortsiktig gjeld omfatter normalt poster som forfaller til betaling innen ett år etter balansedagen, samt poster som knytter seg til varekretsløpet. Omløpsmidler vurderes til laveste verdi av anskaffelseskost og antatt virkelig verdi. Fordringer klassifiseres som omløpsmidler hvis de skal tilbakebetales i løpet av ett år. For gjeld er analoge kriterier lagt til grunn. Første års avdrag på langsiktige fordringer og langsiktig gjeld klassifiseres likevel ikke som omløpsmiddel og kortsiktig gjeld. Enkelte poster er vurdert etter andre regler. Postene det gjelder vil være blant de postene som omhandles nedenfor.

Immaterielle eiendeler

Utgifter til utvikling balanseføres i den grad det kan identifiseres en fremtidig økonomisk fordel knyttet til utvikling av en identifiserbar immateriell eiendel og utgiftene kan måles pålitelig. I motsatt fall kostnadsføres slike utgifter løpende. Balanseført utvikling avskrives lineært over økonomisk levetid.

Varige driftsmidler

Varige driftsmidler balanseføres og avskrives lineært til restverdi over driftsmidlenes forventede utnyttbare levetid. Ved endring i avskrivningsplan fordeles virkningen over gjenværende avskrivningstid ("knekkpunktmetoden"). Vedlikehold av driftsmidler kostnadsføres løpende. Påkostninger eller forbedringer tillegges driftsmidlets kostpris og avskrives i takt med driftsmidlet. Skillet mellom vedlikehold og påkostning/forbedring regnes i forhold til driftsmidlets stand ved kjøp av driftsmidlet. Tomter avskrives ikke.

Nedskrivning av anleggsmidler

Ved indikasjon på at balanseført verdi av et anleggsmiddel er høyere enn virkelig verdi, foretas det test for verdifall. Testen foretas for det laveste nivå av anleggsmidler som har selvstendige kontantstrømmer. Hvis balanseført verdi er høyere enn både salgsverdi og gjenvinnbart beløp, foretas det nedskrivning til det høyeste av salgsverdi og gjenvinnbart beløp. Gjenvinnbart beløp er det høyeste av netto salgsverdi og bruksverdi. Bruksverdi er nåverdi av fremtidige kontantstrømmer knyttet til eiendelen. Tidligere nedskrivninger, med unntak for nedskrivning av goodwill, reverseres hvis grunnlaget for nedskrivningen ikke lenger er til stede.



Noter til regnskapet 2020

Investeringer i andre selskaper

Kostmetoden brukes som prinsipp for investeringer i andre selskaper. Kostprisen økes når midler tilføres ved kapitalutvidelse. Konsernbidrag med skattemessig hensikt føres kun som resultatdisponering. Mottatte utdelinger resultatføres i utgangspunktet som finansinntekt. Utbytte/konsernbidrag fra datterselskap regnskapsføres det samme året som datterselskapet avsetter beløpet. Utbytte fra andre selskaper regnskapsføres som finansinntekt når utbyttet er vedtatt. Investeringene blir nedskrevet til virkelig verdi dersom verdifallet ikke er forbigående.

Varer

Lager av innkjøpte varer er vurdert til det laveste av anskaffelseskost etter FIFO-prinsippet, og netto salgsverdi. Netto salgsverdi er estimert salgspris ved ordinær drift etter fradrag for beregnede nødvendige utgifter for gjennomføring av salget. Anskaffelseskost tilordnes ved bruk av FIFO metoden og inkluderer utgifter påløpt ved anskaffelse av varene og kostnader for å bringe varene til nåværende tilstand og plassering.

Fordringer

Kundefordringer og andre fordringer er oppført i balansen til pålydende etter fradrag for avsetning til forventet tap. Avsetning for tap gjøres på grunnlag av individuelle vurderinger av de enkelte fordringene. I tillegg gjøres det for øvrige kundefordringer en uspesifisert avsetning for å dekke antatt tap.

Skatt

Skattekostnaden i resultatregnskapet omfatter både periodens betalbare skatt og endring i utsatt skatt. Utsatt skatt beregnes med 22 % på grunnlag av de midlertidige forskjeller som eksisterer mellom regnskapsmessige og skattemessige verdier, samt eventuelt ligningsmessig underskudd til fremføring ved utgangen av regnskapsåret. Skatteøkende og skattereduserende midlertidige forskjeller som reverserer eller kan reversere i samme periode er utlignet og nettoført. Netto utsatt skattefordel balanseføres i den grad det er sannsynlig at denne kan bli nyttegjort.

Kontantstrømoppstilling

Kontantstrømoppstillingen utarbeides etter den indirekte metoden. Kontanter og kontantekvivalenter omfatter kontanter, bankinnskudd og andre kortsiktige, likvide plasseringer som umiddelbart og med uvesentlig kursrisiko kan konverteres til kjente kontantbeløp og med gjenværende løpetid mindre enn tre måneder fra anskaffelsesdato.

Regnskapsprinsippene er for øvrig nærmere omtalt i de tilhørende noter til de enkelte regnskapspostene.

Note 2 Spesifikasjon av finansinntekter og finanskostnader

| Finansinntekter | 2020 | 2019 |
|----------------------------------------|----------------|----------------|
| Renteinntekter konsern | 438 622 | 592 698 |
| Renteinntekter | 128 | 224 706 |
| Inntekt av andre investeringer/utbytte | 44 000 | 0 |
| Sum finansinntekter | 482 750 | 817 404 |

| Finanskostnader | 2020 | 2019 |
|----------------------------|------------------|------------------|
| Rentekostnader konsern | 217 766 | 648 558 |
| Rentekostnader | 1 958 305 | 2 278 818 |
| Valutatap | 0 | 15 |
| Andre rentekostnader | 279 | 1 822 |
| Sum finanskostnader | 2 176 351 | 2 929 213 |



Noter til regnskapet 2020

Note 3 Salgsinntekter

| Per virksomhetsområde | 2020 | 2019 |
|-----------------------------------------------------|-------------------|-------------------|
| Inntekter fra salg av varer | 1 818 492 | 2 287 095 |
| Leieinntekter lokaler, fast eiendom og driftsmidler | 9 935 900 | 8 327 612 |
| Administrasjonshonorar | 10 500 000 | 9 750 012 |
| Sum | 22 254 392 | 20 364 719 |

| Geografisk fordeling | 2020 | 2019 |
|----------------------|-------------------|-------------------|
| Norge | 22 254 392 | 20 364 719 |
| Sum | 22 254 392 | 20 364 719 |

Note 4 Lønnskostnader, antall ansatte, godtgjørelser, lån til ansatte m

| Lønnskostnader | 2020 | 2019 |
|--------------------|------------------|------------------|
| Lønninger | 4 662 317 | 4 304 171 |
| Arbeidsgiveravgift | 658 358 | 663 777 |
| Pensjonskostnader | 330 628 | 457 683 |
| Andre ytelser | 634 101 | 683 561 |
| Sum | 6 285 404 | 6 109 192 |

Gjennomsnittlig antall årsverk sysselsatt i regnskapsåret 7 7

| Ytelser til ledende personer | Daglig leder | Styret |
|------------------------------|------------------|----------------|
| Lønn | 999 685 | 360 000 |
| Annen godtgjørelse | 5 971 | 0 |
| Sum | 1 005 656 | 360 000 |

Det er ikke gitt lån/sikkerhetsstillelse til daglig leder, styrets leder eller andre nærstående parter.

OTP

Selskapet er pliktig til å ha tjenstepensjonsordning etter lov om obligatorisk tjenstepensjon. Selskapets pensjonsordninger tilfredsstiller kravene i denne lov.

Selskapet har gått fra ytelsesbasert til innskuddsbasert forsikring.

Selskapet har også en avtalefestet førtidspensjonsordning (AFP). Den nye AFP-ordningen, som gjelder fra og med 1. januar 2011 er å anse som en ytelsesbasert flerforetaksordning, men regnskapsføres som en innskuddsordning frem til det foreligger pålitelig og tilstrekkelig informasjon slik at konsernet kan regnskapsføre sin proporsjonale andel av pensjonskostnad, pensjonsforpliktelse og pensjonsmidler i ordningen. Selskapets forpliktelser er dermed ikke balanseført som gjeld.

Revisor

Kostnadsført honorar til revisor for 2020 utgjør kr 268 500,- ekskl.mva.

| | |
|--------------------------------|----------------|
| Lovpålagt revisjon | 250 000 |
| Andre tjenester | 18 500 |
| Sum honorar til revisor | 268 500 |



Noter til regnskapet 2020

Note 5 Anleggsmidler

| | Bygninger | Tomter | Anlegg under utførelse |
|------------------------------------|-------------|------------|------------------------|
| Anskaffelseskost pr. 01.01.20 | 102 053 768 | 17 870 391 | 111 365 |
| + Tilgang kjøpte driftsmidler | 5 063 247 | | |
| = Anskaffelseskost 31.12.20 | 107 117 015 | 17 870 391 | 111 365 |
| Akkumulerte avskrivninger 31.12.20 | 26 168 015 | 2 391 | 73 365 |
| = Bokført verdi 31.12.20 | 80 949 000 | 17 868 000 | 38 000 |
| Årets ordinære avskrivninger | 3 094 247 | | |
| Økonomisk levetid | 0-40 år | Evig | Ikke tatt i bruk |
| Avskrivningsplan | Lineær | Ingen | Ingen |

| | Maskiner og anlegg | Driftsløsøre og inventar | Sum |
|------------------------------------|--------------------|--------------------------|-------------|
| Anskaffelseskost pr. 01.01.20 | 5 910 512 | 850 083 | 126 796 120 |
| + Tilgang kjøpte driftsmidler | 43 644 | 29 962 | 5 136 854 |
| = Anskaffelseskost 31.12.20 | 5 954 157 | 880 045 | 131 932 973 |
| Akkumulerte avskrivninger 31.12.20 | 5 333 157 | 651 046 | 32 227 973 |
| = Bokført verdi 31.12.20 | 621 000 | 229 000 | 99 705 000 |
| Årets ordinære avskrivninger | 217 644 | 52 962 | 3 364 854 |
| Økonomisk levetid | 3-20 år | 3-20 år | |
| Avskrivningsplan | Lineær | Lineær | |

Note 6 Bankinnskudd

| | 2020 | 2019 |
|--------------------------|---------|---------|
| Bundne skattetrekkmidler | 195 814 | 168 067 |
| Andre bundne midler | 601 102 | 601 003 |

Konsernets likviditet er organisert i en konsernkontoordning. Dette innebærer at datterselskapenes kontantbeholdning formelt sett er å anse som fordring eller gjeld overfor morselskapet.

Note 7 Leie driftsmidler

Ikke balanseførte leieavtaler

| Type | Kostnadsført leie | Leiekontraktens utløp |
|----------------------|-------------------|-----------------------|
| Diverse kontorutstyr | 47 691 | Løpende |
| Sum | 47 691 | |



Noter til regnskapet 2020

Note 8 Datterselskap, TS og FKV

| | Kontor- kommune | Eier- andel | Anskaffelses kost | Egenkapital | Resultat |
|-----------------------------|--------------------|----------------|----------------------|-------------------|------------------|
| DS/FKV/TS | | | | | |
| Ulstein Betong AS | Ulstein | 100,0% | 100 000 | 13 513 172 | 1 457 666 |
| Ulstein Betong Marine AS | Ulstein | 100,0% | 100 000 | 9 797 047 | 158 669 |
| Ulstein Betong Utbygging AS | Ulstein | 100,0% | 285 000 | 6 554 664 | -147 293 |
| Ulstein Entreprenør AS | Ulstein | 100,0% | 100 000 | 4 571 780 | -1 413 041 |
| Ulstein Knuseverk AS | Ulstein | 100,0% | 100 000 | 6 288 473 | 2 230 200 |
| Ulstein Kran & Transport AS | Ulstein | 100,0% | 1 784 831 | 2 187 822 | 484 928 |
| Standal Knuseverk AS | Ørsta | 50,0% | 4 937 803 | 2 222 679 | 180 801 |
| Sum | | | 7 407 634 | 45 135 636 | 2 951 930 |

Det er utarbeidet konsernregnskap for morselskapet Ulstein Betongindustri AS.

I 2021 er det betalt kr 250.000 i sluttoppgjør for aksjene i Standal Knuseverk AS. Beløpet er ikke balanseført pr 31.12.2020.

Besluttet, men ikke registrert kapitalforhøyelse i Standal Knuseverk AS kr 500.000 er tillagt kostpris aksjer pr 31.12.2020.

Note 9 Andre langsiktige aksjer og andeler

Anleggsaksjer balanseføres til gjennomsnittlig anskaffelseskost.

Aksjene vurderes til laveste av gjennomsnittlig anskaffelseskost og virkelig verdi på balansedagen.

Utbetalinger fra selskapene inntektsføres som andre finansinntekter.

| Selskap | Antall aksjer | Bokført verdi |
|------------------------|---------------|------------------|
| Marina Solutions AS | 550 | 2 869 565 |
| Rovdefjordsambandet AS | 20 | 100 000 |
| Norgesbetong AS | 1 250 | 13 500 |
| Ulstein Group ASA | 2 400 | 6 900 |
| Sum | | 2 989 965 |



Noter til regnskapet 2020

Note 10 Varer

Varer er vurdert til laveste verdi av gjennomsnittlig anskaffelseskost og netto salgsverdi.

| | 2020 | 2019 |
|------------------------|----------|---------------|
| Innkjøpte handelsvarer | 0 | 29 135 |
| Sum | 0 | 29 135 |

Selskapets varebeholdning er vurdert til innkjøpspris. Det er ikke foretatt nedskrivning for ukurans.

Note 11 Fordringer, gjeld, pantstillelser og garantier m.v

| | 2020 | 2019 |
|------------------------------------------------|------------|------------|
| Fordringer med forfall senere enn ett år | 11 068 060 | 12 135 418 |
| Langsiktig gjeld med forfall senere enn fem år | 41 850 000 | 51 650 000 |

| Gjeld som er sikret ved pant o.l. | 2020 | 2019 |
|------------------------------------------|-------------------|--------------------|
| Gjeld til kredittinstitusjoner | 77 422 500 | 83 700 000 |
| Kassakreditt | 5 522 358 | 0 |
| Konsernkontoordning | 10 214 356 | 20 932 287 |
| Sum | 93 159 214 | 104 632 287 |

| Balansført verdi av pantsatte eiendeler | 2020 | 2019 |
|------------------------------------------------|--------------------|--------------------|
| Tomter, bygninger o.a fast eiendom | 98 855 000 | 96 886 000 |
| Maskiner og anlegg | 621 000 | 795 000 |
| Driftsløsøre, inventar o.a. utstyr | 229 000 | 252 000 |
| Lager av varer og annen beholdning | 0 | 29 135 |
| Langsiktig konsernfordring | 11 068 060 | 12 135 418 |
| Kortsiktig konsernfordring | 8 134 387 | 11 479 013 |
| Konsernfordring (konsernkontoordning) | 5 768 163 | 1 886 013 |
| Kundefordringer | 2 711 124 | 4 506 619 |
| Bankinnskudd | 0 | 684 923 |
| Sum | 127 386 734 | 128 654 121 |

Ulstein Betongindustri AS har 2. prioritert pant i følgende selskaper:

| | |
|-----------------------------|------------|
| Ulstein Betong Utbygging AS | 10 000 000 |
| Ulstein Knuseverk AS | 5 000 000 |
| Ulstein Entreprenør AS | 5 000 000 |
| Ulstein Betong AS | 15 000 000 |



Noter til regnskapet 2020

Note 12 Mellomværende med selskap i samme konsern

| Fordringer | 2020 | 2019 |
|----------------------------------------------|-------------------|-------------------|
| Lån til foretak i samme konsern (langsiktig) | 11 068 060 | 12 135 418 |
| Kundefordringer | 2 635 104 | 4 286 946 |
| Kortsiktig fordringer | 8 134 387 | 9 593 000 |
| Konsernkontoordning bank | 5 768 163 | 1 886 013 |
| Sum | 27 605 714 | 27 901 378 |

| Gjeld | 2020 | 2019 |
|--------------------------|-------------------|-------------------|
| Leverandørgjeld | 417 763 | 2 779 430 |
| Kortsiktig gjeld | 0 | 21 392 552 |
| Konsernkontoordning bank | 10 214 356 | 0 |
| Sum | 10 632 119 | 24 171 982 |

Note 13 Skatt

| Årets skattekostnad | 2020 | 2019 |
|------------------------------------------|------------------|----------------|
| Resultatført skatt på ordinært resultat: | | |
| Betalbar skatt | 1 146 053 | 215 035 |
| Endring i utsatt skatt | 65 590 | 236 942 |
| Skattekostnad ordinært resultat | 1 211 643 | 451 977 |

| | | |
|------------------------------------|------------------|----------------|
| Skattepliktig inntekt: | | |
| Ordinært resultat før skatt | 13 492 536 | 11 633 090 |
| Permanente forskjeller | -8 119 453 | -9 578 650 |
| Endring i midlertidige forskjeller | -298 139 | -616 744 |
| Mottatt konsernbidrag | 134 387 | 0 |
| Avgitt konsernbidrag | 0 | -460 265 |
| Skattepliktig inntekt | 5 209 331 | 977 432 |

| | | |
|-----------------------------------------|------------------|----------------|
| Betalbar skatt i balansen: | | |
| Betalbar skatt på årets resultat | 1 116 488 | 316 293 |
| Betalbar skatt på avgitt konsernbidrag | 0 | -101 258 |
| Betalbar skatt på mottatt konsernbidrag | 29 565 | 0 |
| Sum betalbar skatt i balansen | 1 146 053 | 215 035 |

Skatteeffekten av midlertidige forskjeller som har gitt opphav til utsatt skatt og utsatte skattefordeler, spesifisert på typer av midlertidige forskjeller

| | 2020 | 2019 | Endring |
|----------------------------------|------------------|------------------|-----------------|
| Varige driftsmidler | 4 229 510 | 3 912 896 | -316 613 |
| Gevinst - og tapskonto | 73 900 | 92 375 | 18 475 |
| Sum | 4 303 410 | 4 005 271 | -298 138 |
| Grunnlag for utsatt skatt | 4 303 410 | 4 005 271 | -298 138 |
| Utsatt skatt (22 %) | 946 750 | 881 160 | -65 591 |



Noter til regnskapet 2020

Note 14 Egenkapital

| | Aksjekapital | Annen egenkapital | Sum egenkapital |
|--------------------|--------------|-------------------|-----------------|
| Pr. 01.01 | 2 400 000 | 29 362 682 | 31 762 682 |
| Avsatt til utbytte | | -3 780 000 | -3 780 000 |
| Tilleggsutbytte | | -3 276 000 | -3 276 000 |
| Årets resultat | | 12 280 893 | 12 280 893 |
| Pr 31.12 | 2 400 000 | 34 587 575 | 36 987 575 |

Note 15 Aksjonærer

Aksjekapitalen i Ulstein Betongindustri AS pr. 31.12 består av:

| | Antall | Pålydende | Bokført |
|-----------------|-----------|-----------|-----------|
| Ordinære aksjer | 1 200 000 | 2,00 | 2 400 000 |
| Sum | 1 200 000 | | 2 400 000 |

Eierstruktur

Aksjonærer i % pr. 31.12:

| | Ordinære | Eierandel | Stemmeandel |
|-----------------------------|------------------|---------------|---------------|
| Leif Inge Moldskred | 90 000 | 7,50 | 7,50 |
| Oddvar Moldskred | 90 000 | 7,50 | 7,50 |
| Ståle Moldskred | 85 000 | 7,08 | 7,08 |
| Tor-Inge Moldskred | 85 000 | 7,08 | 7,08 |
| Vidar Moldskred | 85 000 | 7,08 | 7,08 |
| Hildegunn Moldskred Hildre | 80 000 | 6,67 | 6,67 |
| Gunnar Peter Moldskred | 70 000 | 5,83 | 5,83 |
| Perdis Thorseth | 70 000 | 5,83 | 5,83 |
| Ingunn Skeide | 65 000 | 5,42 | 5,42 |
| Marianne M. Hauge | 65 000 | 5,42 | 5,42 |
| Oddrun Birkhol | 65 000 | 5,42 | 5,42 |
| Ole-Johan Moldskred | 65 000 | 5,42 | 5,42 |
| Tone Moldskred Dvergsdal | 65 000 | 5,42 | 5,42 |
| ILM Invest AS | 55 000 | 4,58 | 4,58 |
| Ragnar Ringstad | 30 000 | 2,50 | 2,50 |
| Idar Lindor Moldskred | 25 000 | 2,08 | 2,08 |
| Geir Ove Moldskred | 20 000 | 1,67 | 1,67 |
| Peder Moldskred | 20 000 | 1,67 | 1,67 |
| Kristian Moldskred | 15 000 | 1,25 | 1,25 |
| Trond Magne Moldskred | 15 000 | 1,25 | 1,25 |
| Anne Grete Takvam | 10 000 | 0,83 | 0,83 |
| Reidun Bjørlykke Hansen | 10 000 | 0,83 | 0,83 |
| Reidun Strømmen | 10 000 | 0,83 | 0,83 |
| Tom Olav Moldskred | 10 000 | 0,83 | 0,83 |
| Totalt antall aksjer | 1 200 000 | 100,00 | 100,00 |

Aksjer og opsjoner eiet av medlemmer i styret og daglig leder:

| Navn | Verv | Ordinære |
|-----------------------------|-------------|----------------|
| Oddvar Moldskred | Styremedlem | 90 000 |
| Gunnar Peter Moldskred | Styremedlem | 70 000 |
| Vidar Moldskred | Styremedlem | 85 000 |
| Tor-Inge Moldskred | Styremedlem | 85 000 |
| Idar Lindor Moldskred | Styremedlem | 25 000 |
| Totalt antall aksjer | | 355 000 |

Ulstein Betongindustri AS

Side 14



Noter til regnskapet 2020

Note 16 Finansiell markedsrisiko

Selskapet benytter seg ikke av finansielle instrumenter med styringen av finansiell risiko.

Råvarepriserisiko

Risiko for svingninger i råvarepriser sikres gjennom langsiktige avtaler om kjøp, samt inngåelse av strategiske avtaler med leverandører og andre aktører i markedet.

Renterisiko

Renterisiko oppstår på kort og mellomlang sikt som et resultat av at selskapets gjeld har flytende rente.



ULSTEIN BETONGINDUSTRI AS.
Org.nr. 917 953 406
ÅRSMELDING 2020

Verksemd og aktivitetsområde:

Ulstein Betongindustri AS (UBI) er lokalisert Haddal i Ulstein Kommune. Verksemda sin forretningsidè er å utvikle, eige og leige ut industriområder og anlegg tilpassa dotterselskapa sine verksemdar. UBI yter også administrative, finansielle og logistiske tenester til desse.

Ulstein Betongindustri AS er morselskap i konsern. Dotterselskap og tilknytta selskap har aktivitet innanfor verksemdsområda: flytande betongkonstruksjonar, betong- og elementproduksjon, bygg og anlegg, eigedom og utbygging, bergverk og sandtak, kran og transport.

Rekneskapsinformasjon:

Styret meiner at framlagde resultatrekneskap, balanse og notar gir korrekt informasjon om verksemda sin økonomiske situasjon ved årsskiftet.

Framleis drift:

Vilkåra for framleis drift er til stades, og årsrekneskapen er sett opp med dette som grunnlag. Grunnlaget for vurderinga er resultat- og aktivitetsprognoser, samt ei sunn økonomisk og finansiell stilling.

Risiko og usikkerheit:

Selskapet og konsernselskapa er ikkje eksponert for risiko utover generelle marknadsvariasjonar og alminnelege vilkår for denne type verksemd. Det er gode rutinar for handtering og minimering av finansiell risiko. Verktøy og rutiner for likviditetshandsaming gir oversyn og god kontroll. Viser elles til note 16.

Koronapandemien har ikkje råka organisasjonen direkte i særleg grad, utover generelle tiltak for smittevern og redusert reiseverksemd for eigne tilsette og samarbeidspartar.

Utvikling framover:

Styret og leiing meiner selskapet(a) kan utviklast i ei positiv retning innanfor verksemdsområder det er naturleg å ta del i. Det er kontinuerleg merksemd mot interne og eksterne utviklingstrekk for snarlege og høvelege endringstiltak dersom det er tenleg. Ordresituasjonen i selskapa er god og marknadsutviklinga for verksemdsområda er vurderte til å ha positiv trend. Det vert kontinuerleg arbeid med produktutvikling og investeringar for styrking av eigen posisjon i marknaden.

Arbeidsmiljø:

Pr. 31.12.2020 var det 7 tilsette i morselskapet (6,5 årsverk). Totalt sjukefråvær i 2020 var 3,74 % mot 4,37 % året før. Det er ikkje rapportert om alvorlege hendingar med skade på personale eller materiell i 2020. Arbeidsmiljøet vert vurdert som godt.

I heile konsernet var det pr. 31.12.2020 tilsett 80 personar Totalt sjukefråvær i 2020 var 5,9 % mot 6,09 % året før. Det er ikkje rapportert om alvorlege hendingar med skade på personale eller materiell i 2020. Arbeidsmiljøet vert vurdert som godt.

**Likestilling og tiltak mot diskriminering:**

Styret i morselskapet er sett saman av 6 menn. Av 7 tilsette i morselskapet, er det 5 kvinner og 2 menn. Sum styremedlemar i mor- og dotterselskap er 8, her av 1 kvinne. Av 80 tilsette er det 8 kvinner og 72 menn.

Ulik handsaming av tilsette, eller andre, på grunn av kjønn, etnisitet, nasjonalitet, hudfarge, eller andre ulikskapar, er ikkje tillate.

Ytre miljø:

Selskapet(a) si verksemd ureinar ikkje det ytre miljø utover det som er normalt for slike verksemdar. Det vert kontinuerleg arbeid for minst mogleg negativ miljøpåverknad av verksemda sin aktivitet.

Framlegg til disponering av resultatet for 2020, Ulstein Betongindustri AS:

| | |
|--------------------------------------|----------------------|
| Resultat: | kr. 12 280 893 |
| Avsett til utbyte | kr. 3 780 000 |
| Tilleggsutbyte: | kr. 3 276 000 |
| Motteke konsernbidrag: | kr. 0 |
| Avgitt konsernbidrag: | kr. 0 |
| <u>Avsett til annen egenkapital:</u> | <u>kr. 5 224 893</u> |

Konsernrekneskap 2020:

Konsernrekneskapet er sett saman av årsrekneskapen for:


- Ulstein Betongindustri AS (morselskap)
- Ulstein Betong Utbygging AS (100%)
- Ulstein Kran & Transport AS (100%)
- Ulstein Betong AS (100%)
- Ulstein Knuseverk AS (100%)
- Ulstein Betong Marine AS (100%)
- Ulstein Entreprenør AS (100%).


Konsernet har 2 tilknytte selskap:

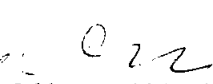
- Standal Knuseverk AS (50%) (tilknytte selskap)
- Ulstein Betong Constructer AS (50%) (tilknytte selskap)


Konsernresultat etter skatt: kr. 5 458 073

Haddal, 22.04.2021



Arne Steinsvik
Styreleiar


Vidar Møldskred
Styremedlem


Oddvar Møldskred
Styremedlem


Idar Møldskred
Styremedlem


Gunnar Møldskred
Styremedlem


Tor-Inge Møldskred
Styremedlem


Harald Sætre
Dagleg leiar



BDO AS
Nesevegen 3
Postboks 93
6067 Ulsteinvik

Uavhengig revisors beretning

Til generalforsamlingen i Ulstein Betongindustri AS

Uttalelse om revisjonen av årsregnskapet

Konklusjon

Vi har revidert Ulstein Betongindustri AS sitt årsregnskap.

Årsregnskapet består av:

- Selskapsregnskapet, som består av balanse per 31. desember 2020, resultatregnskap og kontantstrømoppstilling for regnskapsåret avsluttet per denne datoen og noter, herunder et sammendrag av viktige regnskapsprinsipper, og
- Konsernregnskapet, som består av balanse per 31. desember 2020, resultatregnskap og kontantstrømoppstilling for regnskapsåret avsluttet per denne datoen og noter, herunder et sammendrag av viktige regnskapsprinsipper.

Etter vår mening:

- Er årsregnskapet avgitt i samsvar med lov og forskrifter
- Gir selskapsregnskapet et rettviseende bilde av den finansielle stillingen til Ulstein Betongindustri AS per 31. desember 2020 og av selskapets resultater og kontantstrømmer for regnskapsåret som ble avsluttet per denne datoen i samsvar med regnskapslovens regler og god regnskapsskikk i Norge
- Gir konsernregnskapet et rettviseende bilde av den finansielle stillingen til konsernet Ulstein Betongindustri AS per 31. desember 2020 og av konsernets resultater og kontantstrømmer for regnskapsåret som ble avsluttet per denne datoen i samsvar med regnskapslovens regler og god regnskapsskikk i Norge.

Grunnlag for konklusjonen

Vi har gjennomført revisjonen i samsvar med lov, forskrift og god revisjonsskikk i Norge, herunder de internasjonale revisjonsstandardene International Standards on Auditing (ISA-ene). Våre oppgaver og plikter i henhold til disse standardene er beskrevet i Revisors oppgaver og plikter ved revisjon av årsregnskapet. Vi er uavhengige av selskapet slik det kreves i lov og forskrift, og har overholdt våre øvrige etiske forpliktelser i samsvar med disse kravene. Etter vår oppfatning er innhentet revisjonsbevis tilstrekkelig og hensiktsmessig som grunnlag for vår konklusjon.

Annen informasjon

Ledelsen er ansvarlig for annen informasjon. Annen informasjon består av årsberetningen.

Vår uttalelse om revisjonen av årsregnskapet dekker ikke annen informasjon, og vi attesterer ikke den andre informasjonen.



I forbindelse med revisjonen av årsregnskapet er det vår oppgave å lese annen informasjon identifisert ovenfor med det formål å vurdere hvorvidt det foreligger vesentlig inkonsistens mellom annen informasjon og årsregnskapet, kunnskap vi har opparbeidet oss under revisjonen, eller hvorvidt den tilsynelatende inneholder vesentlig feilinformasjon.

Dersom vi, på bakgrunn av arbeidet vi har utført, konkluderer med at disse andre opplysningene inneholder vesentlig feilinformasjon, er vi pålagt å uttale oss om dette. Vi har ingenting å rapportere i så henseende.

Styret og daglig leders ansvar for årsregnskapet

Styret og daglig leder (ledelsen) er ansvarlig for å utarbeide årsregnskapet i samsvar med lov og forskrifter, herunder for at det gir et rettviseende bilde i samsvar med regnskapslovens regler og god regnskapsskikk i Norge. Ledelsen er også ansvarlig for slik intern kontroll som den finner nødvendig for å kunne utarbeide et årsregnskap som ikke inneholder vesentlig feilinformasjon, verken som følge av misligheter eller utilsiktede feil.

Ved utarbeidelsen av årsregnskapet må ledelsen ta standpunkt til selskapets og konsernets evne til fortsatt drift og opplyse om forhold av betydning for fortsatt drift. Forutsetningen om fortsatt drift skal legges til grunn for årsregnskapet så lenge det ikke er sannsynlig at virksomheten vil bli avvirket.

Revisors oppgaver og plikter ved revisjonen av årsregnskapet

Vårt mål er å oppnå betryggende sikkerhet for at årsregnskapet som helhet ikke inneholder vesentlig feilinformasjon, verken som følge av misligheter eller utilsiktede feil, og å avgi en revisjonsberetning som inneholder vår konklusjon. Betryggende sikkerhet er en høy grad av sikkerhet, men ingen garanti for at en revisjon utført i samsvar med lov, forskrift og god revisjonsskikk i Norge, herunder ISA-ene, alltid vil avdekke vesentlig feilinformasjon som eksisterer. Feilinformasjon kan oppstå som følge av misligheter eller utilsiktede feil. Feilinformasjon blir vurdert som vesentlig dersom den enkeltvis eller samlet med rimelighet kan forventes å påvirke økonomiske beslutninger som brukerne foretar basert på årsregnskapet.

For videre beskrivelse av revisors oppgaver og plikter vises det til:
<https://revisorforeningen.no/revisjonsberetninger>

Uttalelse om andre lovmessige krav

Konklusjon om årsberetningen

Basert på vår revisjon av årsregnskapet som beskrevet ovenfor, mener vi at opplysningene i årsberetningen om årsregnskapet, forutsetningen om fortsatt drift og forslaget til anvendelse av overskuddet er konsistente med årsregnskapet og i samsvar med lov og forskrifter.

Konklusjon om registrering og dokumentasjon

Basert på vår revisjon av årsregnskapet som beskrevet ovenfor, og kontrollhandlinger vi har funnet nødvendig i henhold til internasjonal standard for attestasjonsoppdrag (ISAE) 3000 «Attestasjonsoppdrag som ikke er revisjon eller forenklet revisorkontroll av historisk finansiell informasjon», mener vi at ledelsen har oppfylt sin plikt til å sørge for ordentlig og oversiktlig registrering og dokumentasjon av selskapets og konsernets regnskapsopplysninger i samsvar med lov og god bokføringskikk i Norge.



Ulsteinvik, 21. mai 2021

BDO AS

Eldar Zah

statsautorisert revisor