



ÅRSREGNSKAPET FOR REGNSKAPSÅRET 2025 - GENERELL INFORMASJON

Enheten

Organisasjonsnummer: 989 162 896
Organisasjonsform: Aksjeselskap
Foretaksnavn: HELLANDSGÅRDEN INVEST AS
Forretningsadresse: c/o Nagelgården AS
Nagelgården 6
5004 BERGEN

Regnskapsår

Årsregnskapets periode: 01.01.2025 - 31.12.2025

Konsern

Morselskap i konsern: Nei

Regnskapsregler

Regler for små foretak benyttet: Ja
Benyttet ved utarbeidelsen av årsregnskapet til selskapet: Regnskapslovens alminnelige regler

Årsregnskapet fastsatt av kompetent organ

Bekreftet av representant for selskapet: Hans Petter Lie-Nielsen
Dato for fastsettelse av årsregnskapet: 20.01.2026

Grunnlag for avgivelse

År 2025: Årsregnskapet er elektronisk innlevert
År 2024: Tall er hentet fra elektronisk innlevert årsregnskap fra 2025

Det er ikke krav til at årsregnskapet m.v. som sendes til Regnskapsregisteret er undertegnet. Kontrollen på at dette er utført ligger hos revisor/enhetens øverste organ. Sikkerheten ivaretas ved at innsender har rolle/rettighet for innsending av årsregnskapet via Altinn, og ved at det bekreftes at årsregnskapet er fastsatt av kompetent organ.

Brønnøysundregistrene, 11.02.2026



Resultatregnskap

| Beløp i: NOK | Note | 2025 | 2024 |
|---|------|------------------|------------------|
| RESULTATREGNSKAP | | | |
| Kostnader | | | |
| Lønnskostnad | 2 | | |
| Andre driftskostnader | | 17 525 | 19 841 |
| Sum kostnader | | 17 525 | 19 841 |
| Driftsresultat | | -17 525 | -19 841 |
| Finansinntekter og finanskostnader | | | |
| Inntekt på investering i tilknyttet selskap | 3 | 4 500 000 | 1 250 000 |
| Annen renteinntekt | | 15 519 | 23 846 |
| Sum finansinntekter | | 4 515 519 | 1 273 846 |
| Annen rentekostnad | | 129 | 66 |
| Sum finanskostnader | | 129 | 66 |
| Netto finans | | 4 515 390 | 1 273 780 |
| Resultat før skattekostnad | | 4 497 866 | 1 253 939 |
| Skattekostnad på resultat | 4 | 29 259 | 9 131 |
| Årsresultat | | 4 468 607 | 1 244 808 |
| Årsresultat etter minoritetsinteresser | | 4 468 607 | 1 244 808 |
| Totalresultat | | 4 468 607 | 1 244 808 |
| Overføringer og disponeringer | | | |
| Ordinært utbytte | | 3 600 000 | 1 250 000 |
| Tilleggsutbytte | | | 10 000 |
| Avsatt til annen egenkapital | | 868 607 | |
| Overført fra annen egenkapital | | | -15 192 |
| Sum overføringer og disponeringer | | 4 468 607 | 1 244 808 |



Balanse

| Beløp i: NOK | Note | 2025 | 2024 |
|--|------|------------------|------------------|
| BALANSE - EIENDELER | | | |
| Anleggsmidler | | | |
| Immaterielle eiendeler | | | |
| Utsatt skattefordel | 4 | | |
| Finansielle anleggsmidler | | | |
| Investeringer i tilknyttet selskap | 3 | 58 650 | 58 650 |
| Sum finansielle anleggsmidler | | 58 650 | 58 650 |
| Sum anleggsmidler | | 58 650 | 58 650 |
| Omløpsmidler | | | |
| Varer | | | |
| Fordringer | | | |
| Andre kortsiktige fordringer | 5 | 4 500 000 | 1 250 000 |
| Sum fordringer | | 4 500 000 | 1 250 000 |
| Bankinnskudd, kontanter og lignende | | | |
| Bankinnskudd, kontanter o.l. | | 271 918 | 283 183 |
| Sum bankinnskudd, kontanter og lignende | | 271 918 | 283 183 |
| Sum omløpsmidler | | 4 771 918 | 1 533 183 |
| SUM EIENDELER | | 4 830 568 | 1 591 833 |
| BALANSE - EGENKAPITAL OG GJELD | | | |
| Egenkapital | | | |
| Innskutt egenkapital | | | |
| Aksjekapital (23 aksjer à kr 4 348) | | 100 004 | 100 004 |
| Sum innskutt egenkapital | | 100 004 | 100 004 |
| Opptjent egenkapital | | | |
| Annen egenkapital | | 1 093 055 | 224 448 |



Balanse

| Beløp i: NOK | Note | 2025 | 2024 |
|--|-------------|------------------|------------------|
| Sum opptjent egenkapital | | 1 093 055 | 224 448 |
| Sum egenkapital | | 1 193 059 | 324 452 |
| Gjeld | | | |
| Langsiktig gjeld | | | |
| Utsatt skatt | 4 | 29 700 | 8 250 |
| Sum avsetninger for forpliktelser | | 29 700 | 8 250 |
| Annen langsiktig gjeld | | | |
| Sum langsiktig gjeld | | 29 700 | 8 250 |
| Kortsiktig gjeld | | | |
| Betalbar skatt | 4 | 7 809 | 9 131 |
| Skyldig utbytte | | 3 600 000 | 1 250 000 |
| Sum kortsiktig gjeld | | 3 607 809 | 1 259 131 |
| Sum gjeld | | 3 637 509 | 1 267 381 |
| SUM EGENKAPITAL OG GJELD | | 4 830 568 | 1 591 833 |



Brønnøysundregistrene

ÅRSREGNSKAP FOR REGNSKAPSÅRET 2025 - GENERELL INFORMASJON

Journalnummer: 2026 306110

Enheten

Organisasjonsnummer: 989 162 896
Organisasjonsform: Aksjeselskap
Foretaksnavn: HELLANDSGÅRDEN INVEST AS
Forretningsadresse: c/o Nagelgården AS
Nagelgården 6
5004 BERGEN

Regnskapsår

Årsregnskapets periode: 01.01.2025 - 31.12.2025

Konsern

Morselskap i konsern: Nei

Regnskapsregler

Regler for små foretak benyttet: Ja
Benyttet ved utarbeidelsen av
årsregnskapet til selskapet: Regnskapslovens alminnelige regler

Årsregnskapet fastsatt av kompetent organ

Bekreftet av representant for selskapet: Hans Petter Lie-Nielsen
Dato for fastsettelse av årsregnskapet: 20.01.2026

Grunnlag for avgivelse

År 2025: Årsregnskap er elektronisk innlevert.
År 2024: Tall er hentet fra elektronisk innlevert årsregnskap fra 2025.

Det er ikke krav til at årsregnskapet m.v. som sendes til Regnskapsregisteret er undertegnet. Kontrollen på at dette er utført ligger hos revisor/enhetens øverste organ. Sikkerheten ivaretas ved at innsender har rolle/rettighet for innsending av årsregnskapet via Altinn, og ved at det bekreftes at årsregnskapet er fastsatt av kompetent organ.

Brønnøysundregistrene, 10.02.2026



Organisasjonsnr: 989 162 896
HELLANDSGÅRDEN INVEST AS

RESULTATREGNSKAP

| Beløp i: NOK | Note | 2025 | 2024 |
|---|-------------|------------------|------------------|
| RESULTATREGNSKAP | | | |
| Kostnader | | | |
| Lønnskostnad | 2 | | |
| Andre driftskostnader | | 17 525 | 19 841 |
| Sum kostnader | | 17 525 | 19 841 |
| Driftsresultat | | -17 525 | -19 841 |
| Finansinntekter og finanskostnader | | | |
| Inntekt på investering i tilknyttet selskap | 3 | 4 500 000 | 1 250 000 |
| Annen renteinntekt | | 15 519 | 23 846 |
| Sum finansinntekter | | 4 515 519 | 1 273 846 |
| Annen rentekostnad | | 129 | 66 |
| Sum finanskostnader | | 129 | 66 |
| Netto finans | | 4 515 390 | 1 273 780 |
| Resultat før skattekostnad | | 4 497 866 | 1 253 939 |
| Skattekostnad på resultat | 4 | 29 259 | 9 131 |
| Årsresultat | | 4 468 607 | 1 244 808 |
| Årsresultat etter minoritetsinteresser | | 4 468 607 | 1 244 808 |
| Totalresultat | | 4 468 607 | 1 244 808 |
| Overføringer og disponeringer | | | |
| Ordinært utbytte | | 3 600 000 | 1 250 000 |
| Tilleggsutbytte | | | 10 000 |
| Avsatt til annen egenkapital | | 868 607 | |
| Overført fra annen egenkapital | | | -15 192 |
| Sum overføringer og disponeringer | | 4 468 607 | 1 244 808 |



Organisasjonsnr: 989 162 896
HELLANDSGÅRDEN INVEST AS

BALANSE

| Beløp i: NOK | Note | 2025 | 2024 |
|--|------|------------------|------------------|
| BALANSE - EIENDELER | | | |
| Anleggsmidler | | | |
| Immaterielle eiendeler | | | |
| Utsatt skattefordel | 4 | | |
| Finansielle anleggsmidler | | | |
| Investeringer i tilknyttet selskap | 3 | 58 650 | 58 650 |
| Sum finansielle anleggsmidler | | 58 650 | 58 650 |
| Sum anleggsmidler | | 58 650 | 58 650 |
| Omløpsmidler | | | |
| Varer | | | |
| Fordringer | | | |
| Andre kortsiktige fordringer | 5 | 4 500 000 | 1 250 000 |
| Sum fordringer | | 4 500 000 | 1 250 000 |
| Bankinnskudd, kontanter og lignende | | | |
| Bankinnskudd, kontanter o. l. | | 271 918 | 283 183 |
| Sum bankinnskudd, kontanter og lignende | | 271 918 | 283 183 |
| Sum omløpsmidler | | 4 771 918 | 1 533 183 |
| SUM EIENDELER | | 4 830 568 | 1 591 833 |
| BALANSE - EGENKAPITAL OG GJELD | | | |
| Egenkapital | | | |
| Innskutt egenkapital | | | |
| Aksjekapital (23 aksjer à kr 4 348) | | 100 004 | 100 004 |
| Sum innskutt egenkapital | | 100 004 | 100 004 |
| Opptjent egenkapital | | | |
| Annen egenkapital | | 1 093 055 | 224 448 |
| Sum opptjent egenkapital | | 1 093 055 | 224 448 |
| Sum egenkapital | | 1 193 059 | 324 452 |
| Gjeld | | | |



| | | | |
|--|---|------------------|------------------|
| Langsiktig gjeld | | | |
| Utsatt skatt | 4 | 29 700 | 8 250 |
| Sum avsetninger for forpliktelser | | 29 700 | 8 250 |
| Annen langsiktig gjeld | | | |
| Sum langsiktig gjeld | | 29 700 | 8 250 |
| Kortsiktig gjeld | | | |
| Betalbar skatt | 4 | 7 809 | 9 131 |
| Skyldig utbytte | | 3 600 000 | 1 250 000 |
| Sum kortsiktig gjeld | | 3 607 809 | 1 259 131 |
| Sum gjeld | | 3 637 509 | 1 267 381 |
| SUM EGENKAPITAL OG GJELD | | 4 830 568 | 1 591 833 |



Organisasjonsnr: 989 162 896
HELLANDSGÅRDEN INVEST AS

NOTEOPPLYSNINGER - SELSKAP - alle poster oppgitt i hele tall

Note
2

Antall årsverk i regnskapsåret
0.00

Sum Beløp

Balanseført verdi 31.12. Varige driftsmidler Immaterielle eiend.

Konsernregnskap

Morselskapet sitt navn

Forretningskontor for morselskapet

Begrunnelse for at datterselskap er utelatt fra konsolideringen

Samlet beløp - tilknyttet selskap Årets Fjorårets

Samlet beløp - foretak i samme konsern Årets Fjorårets

Samlet beløp - foretak i samme konsern Årets Fjorårets

Samlet beløp - felles kontrollert virksomhet Årets Fjorårets

Pantstillelse Beløp

Beholdning av egne aksjer Antall Pålydende Andel av aksjek.



Årsregnskap 2025

for

Hellandsgården Invest AS

(org nr 989 162 896)



Hellandsgården Invest AS

Resultatregnskap

| Driftsinntekter og -kostnader | Note | 2025 | 2024 |
|---|------|------------------|------------------|
| Andre driftskostnader | | 17 525 | 19 841 |
| Sum driftskostnader | | 17 525 | 19 841 |
| Driftsresultat | | -17 525 | -19 841 |
| Finansinntekter og -kostnader | | | |
| Inntekt på investering i tilknyttet selskap | 3 | 4 500 000 | 1 250 000 |
| Renteinntekter | | 15 519 | 23 846 |
| Rentekostnader | | 129 | 66 |
| Resultat av finansposter | | 4 515 390 | 1 273 780 |
| Ordinært resultat før skattekostnad | | 4 497 866 | 1 253 939 |
| Skattekostnad på resultat | 4 | 29 259 | 9 131 |
| Årets resultat | | 4 468 607 | 1 244 808 |
| Overføringer | | | |
| Avsatt til utbytte | | 3 600 000 | 1 250 000 |
| Tilleggsutbytte | | 0 | 10 000 |
| Avsatt til annen egenkapital | | 868 607 | 0 |
| Overført fra annen egenkapital | | 0 | 15 192 |
| Sum overføringer | | 4 468 607 | 1 244 808 |



Hellandsgården Invest AS

Balanse pr. 31.12.

| EIENDELER | Note | 2025 | 2024 |
|---|------|------------------|------------------|
| ANLEGGSMIDLER | | | |
| Finansielle anleggsmidler | | | |
| Investeringer i tilknyttet selskap | 3 | 58 650 | 58 650 |
| Sum finansielle anleggsmidler | | 58 650 | 58 650 |
| Sum anleggsmidler | | 58 650 | 58 650 |
| OMLØPSMIDLER | | | |
| Fordringer | | | |
| Andre kortsiktige fordringer | 5 | 4 500 000 | 1 250 000 |
| Sum fordringer | | 4 500 000 | 1 250 000 |
| Bankinnskudd, kontanter o.l. | | | |
| Bankinnskudd, kontanter o.l. | | 271 918 | 283 183 |
| Sum bankinnskudd, kontanter o.l. | | 271 918 | 283 183 |
| Sum omløpsmidler | | 4 771 918 | 1 533 183 |
| SUM EIENDELER | | 4 830 568 | 1 591 833 |



Hellandsgården Invest AS

Balanse pr. 31.12.

| EGENKAPITAL OG GJELD | Note | 2025 | 2024 |
|-------------------------------------|------|------------------|------------------|
| EGENKAPITAL | | | |
| Innskutt egenkapital | | | |
| Aksjekapital (23 aksjer à kr 4 348) | | 100 004 | 100 004 |
| Sum innskutt egenkapital | | 100 004 | 100 004 |
| Opptjent egenkapital | | | |
| Annen egenkapital | | 1 093 055 | 224 448 |
| Sum opptjent egenkapital | | 1 093 055 | 224 448 |
| Sum egenkapital | | 1 193 059 | 324 452 |
| GJELD | | | |
| Avsetning for forpliktelser | | | |
| Utsatt skatt | 4 | 29 700 | 8 250 |
| Sum langsiktig gjeld | | 29 700 | 8 250 |
| Kortsiktig gjeld | | | |
| Betalbar skatt | 4 | 7 809 | 9 131 |
| Skyldig utbytte | | 3 600 000 | 1 250 000 |
| Sum kortsiktig gjeld | | 3 607 809 | 1 259 131 |
| Sum gjeld | | 3 637 509 | 1 267 381 |
| SUM EGENKAPITAL OG GJELD | | 4 830 568 | 1 591 833 |

Bergen, 16.01.2026
Styret i Hellandsgården Invest AS

Hans Petter Lie-Nielsen
styreleder



Hellandsgården Invest AS

Noter til årsregnskapet for 2025

Note 1 Regnskapsprinsipper

Årsregnskapet er satt opp i samsvar med regnskapsloven og god regnskapsskikk for små foretak.

Virksomhetens art

Selskapet er et holdingselskap som investerer i ikke børsnoterte selskaper.

Klassifisering av balanseposter

Eiendeler bestemt til varig eie eller bruk er klassifisert som anleggsmidler. Eiendeler som er knyttet til varekretsløpet er klassifisert som omløpsmidler. Fordringer klassifiseres som omløpsmidler hvis de skal tilbakebetales i løpet av ett år. For gjeld er analoge kriterier lagt til grunn. Første års avdrag på langsiktige fordringer og langsiktig gjeld klassifiseres likevel ikke som omløpsmiddel og kortsiktig gjeld.

Investeringer i andre selskaper

Kostmetoden brukes som prinsipp for investeringer i andre selskaper. Kostprisen økes når midler tilføres ved kapitalutvidelse, eller når det gis konsernbidrag til datterselskap. Mottatte utdelinger resultatføres i utgangspunktet som inntekt. Utdelinger som overstiger andel av opptjent egenkapital etter kjøpet føres som reduksjon av anskaffelseskost. Utbytte/konsernbidrag fra datterselskap og tilknyttet selskap regnskapsføres det samme året som selskapet avsetter beløpet. Utbytte fra andre selskaper regnskapsføres som finansinntekt når utbyttet er vedtatt.

Skatt

Skattekostnaden i resultatregnskapet omfatter både periodens betalbare skatt og endring i utsatt skatt. Utsatt skatt beregnes med aktuell skattesats på grunnlag av de midlertidige forskjeller som eksisterer mellom regnskapsmessige og skattemessige verdier, samt eventuelt ligningsmessig underskudd til fremføring ved utgangen av regnskapsåret. Skatteøkende og skattereduserende midlertidige forskjeller som reverserer eller kan reversere i samme periode er utlignet.

Note 2 Lønnskostnader

Hellandsgården Invest AS har ikke hatt lønns- eller personalkostnader i 2025 og det foreligger heller ingen slike forpliktelser.

Note 3 Datterselskap, TS og FKV

| | Kontor- kommune | Eier- andel | Balanseført verdi | Egenkapital | Resultat |
|------------------|--------------------|----------------|----------------------|-------------------|-------------------|
| DS/FKV/TS | | | | | |
| Nagelgården AS | BERGEN | 44,0% | 58 650 | 33 684 989 | 23 193 927 |
| Sum | | | 58 650 | 33 684 989 | 23 193 927 |

Inntekt på investering i tilknyttet selskap er utbytte fra Nagelgården AS.



Hellandsgården Invest AS

Noter til årsregnskapet for 2025

Note 4 Skatt

| Årets skattekostnad | 2025 | 2024 |
|--|---------------|---------------|
| Resultatført skatt på ordinært resultat: | | |
| Betalbar skatt | 7 809 | 9 131 |
| Endring i utsatt skatt | 21 450 | 0 |
| Skattekostnad ordinært resultat | 29 259 | 9 131 |
| Skattepliktig inntekt: | | |
| Resultat før skatt | 4 497 866 | 1 253 939 |
| Permanente forskjeller | -4 462 371 | -1 212 434 |
| Skattepliktig inntekt | 35 495 | 41 505 |
| Betalbar skatt i balansen: | | |
| Betalbar skatt på årets resultat | 7 809 | 9 131 |
| Sum betalbar skatt i balansen | 7 809 | 9 131 |

Skatteeffekten av midlertidige forskjeller som har gitt opphav til utsatt skatt og utsatte skattefordeler, spesifisert på typer av midlertidige forskjeller

| | 2025 | 2024 | Endring |
|----------------------------------|----------------|---------------|----------------|
| Inntektsført avsatt utbytte | 135 000 | 37 500 | -97 500 |
| Grunnlag for utsatt skatt | 135 000 | 37 500 | -97 500 |
| Utsatt skatt (22 %) | 29 700 | 8 250 | -21 450 |

Note 5 Mellomværende med nærstående selskap

| | 2025 | 2024 |
|---|------------------|------------------|
| Fordringer | | |
| Andre kortsiktige fordringer tilknyttet selskap | 4 500 000 | 1 250 000 |
| Sum | 4 500 000 | 1 250 000 |



 **Securely signed with Brevio**

This document is electronically signed and sealed with Brevio under **eIDAS**, valid in all EU states. Signatures comply with **eIDAS** and **PADES** standards.


The identities of the signers are listed below:

2026-01-17 14:17:38 UTC+01:00


Hans Petter Lie-Nielsen

 **bankID**

NO BankID - 6dfb46ef-3dee-46bc-9170-8af15c8cba36

 **This document package contains:**

- The original document
- Closing page (this page)

 Electronic signatures are not visible but digitally integrated.



Cedra

Revisorer & rådgivere

Cedra Norge Rago AS
Vaskerelven 39
5011 Bergen

Til generalforsamlingen i Hellandsgården Invest AS

Uavhengig revisors beretning

Konklusjon

Vi har revidert årsregnskapet for Hellandsgården Invest AS som består av balanse per 31. desember 2025, resultatregnskap for regnskapsåret avsluttet per denne datoen og noter til årsregnskapet, herunder et sammendrag av viktige regnskapsprinsipper.

Etter vår mening

- oppfyller årsregnskapet gjeldende lovkrav, og
- gir årsregnskapet et rettviseende bilde av selskapets finansielle stilling per 31. desember 2025, og av dets resultater for regnskapsåret avsluttet per denne datoen i samsvar med regnskapslovens regler og god regnskapsskikk i Norge.

Grunnlag for konklusjonen

Vi har gjennomført revisjonen i samsvar med International Standards on Auditing (ISA-ene). Våre oppgaver og plikter i henhold til disse standardene er beskrevet nedenfor under *Revisors oppgaver og plikter ved revisjonen av årsregnskapet*. Vi er uavhengige av selskapet i samsvar med kravene i relevante lover og forskrifter i Norge og International Code of Ethics for Professional Accountants (inkludert internasjonale uavhengighetsstandarder) utstedt av International Ethics Standards Board for Accountants (IESBA-reglene), og vi har overholdt våre øvrige etiske forpliktelser i samsvar med disse kravene. Innhentet revisjonsbevis er etter vår vurdering tilstrekkelig og hensiktsmessig som grunnlag for vår konklusjon.

Styrets ansvar for årsregnskapet

Styret (ledelsen) er ansvarlig for å utarbeide årsregnskapet og for at det gir et rettviseende bilde i samsvar med regnskapslovens regler og god regnskapsskikk i Norge. Ledelsen er også ansvarlig for slik internkontroll som den finner nødvendig for å kunne utarbeide et regnskap som ikke inneholder vesentlig feilinformasjon, verken som følge av misligheter eller utilsiktede feil.

Ved utarbeidelsen av årsregnskapet må ledelsen ta standpunkt til selskapets evne til fortsatt drift og opplyse om forhold av betydning for fortsatt drift. Forutsetningen om fortsatt drift skal legges til grunn for årsregnskapet så lenge det ikke er sannsynlig at virksomheten vil bli avvirket.

Revisors oppgaver og plikter ved revisjonen av årsregnskapet

Vårt mål er å oppnå betryggende sikkerhet for at årsregnskapet som helhet ikke inneholder vesentlig feilinformasjon, verken som følge av misligheter eller utilsiktede feil, og å avgi en revisjonsberetning som inneholder vår konklusjon. Betryggende sikkerhet er en høy grad av sikkerhet, men ingen garanti for at en revisjon utført i samsvar med ISA-ene, alltid vil avdekke vesentlig feilinformasjon. Feilinformasjon kan oppstå som følge av misligheter eller utilsiktede feil. Feilinformasjon er å anse som vesentlig dersom den enkeltvis eller samlet med rimelighet kan forventes å påvirke de økonomiske beslutningene som brukerne foretar på grunnlag av årsregnskapet.

Som del av en revisjon i samsvar med ISA-ene, utøver vi profesjonelt skjønn og utviser profesjonell skepsis gjennom hele revisjonen. I tillegg:

- identifiserer og vurderer vi risikoen for vesentlig feilinformasjon i regnskapet, enten det skyldes misligheter eller utilsiktede feil. Vi utformer og gjennomfører revisjonshandlinger for å håndtere slike risikoer, og innhenter revisjonsbevis som er tilstrekkelig og hensiktsmessig som grunnlag for vår konklusjon. Risikoen for at vesentlig feilinformasjon som følge av misligheter ikke blir avdekket, er høyere enn for feilinformasjon som skyldes utilsiktede feil, siden misligheter kan innebære samarbeid, forfalskning, bevisste utelatelser, uriktige fremstillinger eller overstyring av internkontroll.
- opparbeider vi oss en forståelse av intern kontroll som er relevant for revisjonen, for å utforme revisjonshandlinger som er hensiktsmessige etter omstendighetene, men ikke for å gi uttrykk for en mening om effektiviteten av selskapets interne kontroll.
- evaluerer vi om de anvendte regnskapsprinsippene er hensiktsmessige og om regnskapsestimaterne og tilhørende noteopplysninger utarbeidet av ledelsen er rimelige.
- konkluderer vi på om ledelsens bruk av fortsatt drift-forutsetningen er hensiktsmessig, og, basert på innhentede revisjonsbevis, hvorvidt det foreligger vesentlig usikkerhet knyttet til hendelser eller forhold som kan skape tvil av betydning

Cedra Norge Rago AS
Registrert i Foretaksregisteret
Medlem av Den norske Revisorforening
Organisasjonsnummer: 835 496 252



Cedra

Revisorer & rådgivere

om selskapets evne til fortsatt drift. Dersom vi konkluderer med at det eksisterer vesentlig usikkerhet, kreves det at vi i revisjonsberetningen henleder oppmerksomheten på tilleggsopplysningene i årsregnskapet, eller, dersom slike tilleggsopplysninger ikke er tilstrekkelige, at vi modifiserer vår konklusjon. Våre konklusjoner er basert på revisjonsbevis innhentet frem til datoen for revisjonsberetningen. Etterfølgende hendelser eller forhold kan imidlertid medføre at selskapet ikke kan fortsette driften.

- evaluerer vi den samlede presentasjonen, strukturen og innholdet i årsregnskapet, inkludert tilleggsopplysningene, og hvorvidt årsregnskapet gir uttrykk for de underliggende transaksjonene og hendelsene på en måte som gir et rettvisende bilde.

Vi kommuniserer med styret blant annet om det planlagte innholdet i og tidspunkt for revisjonsarbeidet og eventuelle vesentlige funn i revisjonen, herunder vesentlige svakheter i intern kontroll som vi avdekker gjennom revisjonen.

Bergen, 18. januar 2026
Cedra Norge Rago AS

Terje Hatleberg
Statsautorisert revisor
(elektronisk signert)



 **Securely signed with Brevio**

This document is electronically signed and sealed with Brevio under **eIDAS**, valid in all EU states. Signatures comply with **eIDAS** and **PADES** standards.

The identities of the signers are listed below:


2026-01-18 12:11:23 UTC+01:00

Cedra Norge Rago AS


Terje Hatleberg

 **bankID**

NO BankID - 0f2631e0-52ef-4973-940f-bb6afa4fbe10

 **This document package contains:**

- The original document
- Closing page (this page)

 Electronic signatures are not visible but digitally integrated.